

# *Sprawozdanie*

*z wykonania budżetu*

*Gminy Sulęcín*

*za 2025 r.*



*Burmistrz Sulęcína*

*Sulęcín, marzec 2026 r.*

## Spis treści

<b>1. WPROWADZENIE .....</b>	<b>4</b>
<b>2. INFORMACJA OPISOWA DOTYCZĄCA WYKONANIA BUDŻETU GMINY SULECIN ZA 2025 ROK .....</b>	<b>4</b>
<b>2.1. Planowanie budżetu .....</b>	<b>4</b>
<b>2.2. Dane ogólne.....</b>	<b>6</b>
<b>2.3. Dochody ogółem .....</b>	<b>6</b>
<b>2.4. Dochody bieżące .....</b>	<b>7</b>
2.4.1. Dział 010 – Rolnictwo i łowiectwo.....	8
2.4.2. Dział 600 – Transport i łączność.....	8
2.4.3. Dział 700 – Gospodarka mieszkaniowa .....	8
2.4.4. Dział 710 – Działalność usługowa .....	9
2.4.5. Dział 750 – Administracja publiczna .....	9
2.4.6. Dział 751 – Urzędy naczelných organów władzy państwowej, kontroli i ochrony prawa oraz sądownictwa ....	9
2.4.7. Dział 752 – Obrona narodowa .....	10
2.4.8. Dział 754 – Bezpieczeństwo publiczne i ochrona przeciwpożarowa .....	10
2.4.9. Dział 756 – Dochody od osób prawnych, od osób fizycznych i od innych jednostek nieposiadających osobowości prawnej oraz wydatki związane z ich poborem .....	10
2.4.10. Dział 758 – Różne rozliczenia .....	11
2.4.11. Dział 801 – Oświata i wychowanie.....	12
2.4.12. Dział 852 – Pomoc społeczna .....	13
2.4.13. Dział 854 – Edukacyjna opieka wychowawcza .....	14
2.4.14. Dział 855 – Rodzina.....	14
2.4.15. Dział 900 – Gospodarka komunalna i ochrona środowiska .....	15
2.4.16. Dział 921 – Kultura i ochrona dziedzictwa narodowego .....	16
2.4.17. Dział 926 – Kultura fizyczna .....	16
<b>2.5. Dochody majątkowe.....</b>	<b>17</b>
2.5.1. Dział 700 – Gospodarka mieszkaniowa .....	17
2.5.2. Dział 750 – Administracja publiczna .....	18
2.5.3. Dział 752 – Obrona narodowa .....	18
2.5.4. Dział 754 – Bezpieczeństwo publiczne i ochrona przeciwpożarowa .....	18
2.5.5. Dział 758 – Różne rozliczenia .....	18
2.5.6. Dział 801 – Oświata i wychowanie.....	18
2.5.7. Dział 900 – Gospodarka komunalna i ochrona środowiska .....	19
2.5.8. Dział 921 – Kultura i ochrona dziedzictwa narodowego .....	19
2.5.9. Dział 926 – Kultura fizyczna .....	19
<b>2.6. Wydatki ogółem .....</b>	<b>19</b>
<b>2.7. Wydatki bieżące .....</b>	<b>20</b>
2.7.1. Dział 010 – Rolnictwo i łowiectwo.....	21
2.7.2. Dział 600 – Transport i łączność.....	22
2.7.3. Dział 700 – Gospodarka mieszkaniowa .....	22
2.7.4. Dział 710 – Działalność usługowa .....	23
2.7.5. Dział 750 – Administracja publiczna .....	23
2.7.6. Dział 751 – Urzędy naczelných organów władzy państwowej, kontroli i ochrony prawa oraz sądownictwa ..	24
2.7.7. Dział 752 – Obrona narodowa .....	25

2.7.8.	Dział 754 – Bezpieczeństwo publiczne i ochrona przeciwpożarowa .....	25
2.7.9.	Dział 757 – Obsługa długu publicznego .....	25
2.7.10.	Dział 758 – Różne rozliczenia .....	25
2.7.11.	Dział 801 – Oświata i wychowanie.....	26
2.7.12.	Dział 851 – Ochrona zdrowia .....	29
2.7.13.	Dział 852 – Pomoc społeczna .....	30
2.7.14.	Dział 854 – Edukacyjna opieka wychowawcza .....	32
2.7.15.	Dział 855 – Rodzina.....	32
2.7.16.	Dział 900 – Gospodarka komunalna i ochrona środowiska .....	33
2.7.17.	Dział 921 – Kultura i ochrona dziedzictwa narodowego .....	34
2.7.18.	Dział 926 – Kultura fizyczna .....	35
<b>2.8.</b>	<b>Wydatki majątkowe.....</b>	<b>36</b>
2.8.1.	Dział 600 – Transport i łączność.....	38
2.8.2.	Dział 630 – Turystyka.....	38
2.8.3.	Dział 700 – Gospodarka mieszkaniowa .....	38
2.8.4.	Dział 710 – Działalność usługowa .....	38
2.8.5.	Dział 750 – Administracja publiczna .....	39
2.8.6.	Dział 752 – Obrona narodowa .....	39
2.8.7.	Dział 754 – Bezpieczeństwo publiczne i ochrona przeciwpożarowa.....	39
2.8.8.	Dział 801 – Oświata i wychowanie.....	39
2.8.9.	Dział 855 – Rodzina.....	39
2.8.10.	Dział 900 – Gospodarka komunalna i ochrona środowiska .....	40
2.8.11.	Dział 921 – Kultura i ochrona dziedzictwa narodowego .....	40
2.8.12.	Dział 926 – Kultura fizyczna .....	40
<b>2.9.</b>	<b>Przychody .....</b>	<b>40</b>
<b>2.10.</b>	<b>Rozchody.....</b>	<b>40</b>
<b>3.</b>	<b>DANE TABELARYCZNE.....</b>	<b>42</b>
<b>3.1.</b>	<b>Wykonanie dochodów.....</b>	<b>42</b>
<b>3.2.</b>	<b>Wykonanie wydatków.....</b>	<b>50</b>
<b>3.3.</b>	<b>Wykonanie wydatków majątkowych.....</b>	<b>64</b>
<b>3.4.</b>	<b>Realizacja zadań wieloletnich .....</b>	<b>67</b>
<b>3.5.</b>	<b>Zmiany w planie wydatków środków z art. 5 ust. 1 pkt 2 i 3 .....</b>	<b>69</b>
<b>3.6.</b>	<b>Wykonanie dotacji na zadania zlecone.....</b>	<b>73</b>
<b>3.7.</b>	<b>Wykonanie wydatków na zadania zlecone.....</b>	<b>75</b>
<b>3.8.</b>	<b>Wykonanie dochodów związanych z realizacją zadań z zakresu administracji rządowej .....</b>	<b>77</b>
<b>3.9.</b>	<b>Wykonanie dotacji udzielanych z budżetu Gminy .....</b>	<b>77</b>
<b>3.10.</b>	<b>Wykonanie dochodów i wydatków związanych z gromadzeniem środków z opłat i kar za korzystanie ze środowiska .....</b>	<b>78</b>
<b>3.11.</b>	<b>Przychody i koszty zakłady budżetowego .....</b>	<b>79</b>
<b>3.12.</b>	<b>Wykonanie dochodów z funduszu pomocy i wydatków dotyczących realizacji zadań związanych z pomocą obywatelom Ukrainy w związku z konfliktem zbrojnym na terytorium tego państwa .....</b>	<b>79</b>
<b>3.13.</b>	<b>Wykonanie funduszu sołeckiego .....</b>	<b>81</b>
<b>3.14.</b>	<b>Zestawienie zobowiązań z tytułu zaciągniętych kredytów/pożyczek .....</b>	<b>81</b>

## 1. Wprowadzenie

Budżet Gminy Sulęcín w 2025 roku uchwalony został uchwałą Rady Miejskiej w Sulęcínie nr X/74/24 z dnia 30.12.2024 roku.

Sprawozdanie z wykonania budżetu Sulęcín zostało sporządzone zgodnie z ustawą o finansach publicznych i obejmuje:

- informację opisową dotyczącą wykonania budżetu Gminy;
- informację liczbową - dane ze sprawozdawczości budżetowej w szczególności nie mniejszej niż w uchwale budżetowej, w tej części zawarto m.in.:
  - dochody i wydatki budżetu jednostki samorządu terytorialnego w szczególności określonej jak w uchwale budżetowej;
  - zmiany w planie wydatków na realizację programów finansowanych z udziałem środków, o których mowa w art. 5 ust. 1 pkt 2 i 3, dokonane w trakcie roku budżetowego;
  - stopień zaawansowania realizacji programów wieloletnich.

## 2. Informacja opisowa dotycząca wykonania budżetu Gminy Sulęcín za 2025 rok

### 2.1. PLANOWANIE BUDŻETU

Budżet Gminy Sulęcín w 2025 roku, który został przyjęty uchwałą Rady Miejskiej w Sulęcínie nr X/74/24 z dnia 30.12.2024 roku, zakładał:

- uzyskanie dochodów w kwocie 119 580 520,96 zł;
- realizację wydatków na poziomie 117 908 733,88 zł;
- pozyskanie przychodów w kwocie 1 168 640,92 zł;
- realizację rozchodów na poziomie 2 840 428,00 zł.

Różnica między planem dochodów a planem wydatków wynosiła 1 671 787,08 zł i stanowiła planowaną nadwyżkę budżetu Gminy Sulęcín na 2025 rok. Powstała planowana nadwyżka budżetu została przeznaczona na rozchody. Z uwagi, iż planowana nadwyżka budżetu Gminy Sulęcín nie pokrywa w pełni rozchodów, Gmina zaplanowała w budżecie przychody, pozwalające na zbilansowanie się budżetu.

W 2025 roku dokonano łącznie 41 zmian budżetu, z czego 8 uchwałami Rady Miejskiej w Sulęcínie i 33 zarządzeniami Burmistrza Sulęcína, co przedstawia tabela poniżej.

Tabela 1: Wprowadzone zmiany w budżecie na 2025 rok.

Lp.	Numer uchwały / zarządzenia	Dochody (w zł)		Wydatki (w zł)		Przychody (w zł)		Rozchody (w zł)	
		zwiększenia	zmniejszenia	zwiększenia	zmniejszenia	zwiększenia	zmniejszenia	zwiększenia	zmniejszenia
1	OA.0050.4.2025	83 853,00	0,00	279 823,39	195 970,39	0,00	0,00	0,00	0,00
2	OA.0050.9.2025	581 041,65	127 909,00	731 198,38	278 065,73	0,00	0,00	0,00	0,00
3	OA.0050.11.2025	106 540,14	0,00	126 540,14	20 000,00	0,00	0,00	0,00	0,00
4	OA.0050.13.2025	113 935,30	0,00	375 190,65	261 255,35	0,00	0,00	0,00	0,00
5	OA.0050.17.2025	154 041,12	21 688,00	284 713,00	152 359,88	0,00	0,00	0,00	0,00
6	XIII/90/25	1 001 012,85	998 377,60	1 443 936,44	1 041 301,19	400 000,00	0,00	0,00	0,00
7	OA.0050.21.2025	75 115,00	0,00	269 266,37	194 151,37	0,00	0,00	0,00	0,00
8	XIV/98/25	1 571 999,73	0,00	1 688 563,12	2 091,41	514 471,98	400 000,00	0,00	0,00
9	OA.0050.23.2025	630 604,52	0,00	880 346,64	249 742,12	0,00	0,00	0,00	0,00
10	OA.0050.24.2025	70 095,69	0,00	208 267,96	138 172,27	0,00	0,00	0,00	0,00
11	OA.0050.25.2025	199 529,79	0,00	276 239,13	76 709,34	0,00	0,00	0,00	0,00
12	XVI/101/25	74 140,56	60 870,00	1 776 574,55	60 870,00	1 702 433,99	0,00	0,00	0,00
13	OA.0050.31.2025	420 187,76	0,00	647 236,27	227 048,51	0,00	0,00	0,00	0,00
14	OA.0050.36.2025	566 649,00	0,00	834 324,10	267 675,10	0,00	0,00	0,00	0,00
15	OA.0050.40.2025	8 000,00	16 000,00	106 770,23	114 770,23	0,00	0,00	0,00	0,00
16	OA.0050.39.2025	236 479,13	0,00	491 638,65	255 159,52	0,00	0,00	0,00	0,00
17	XVII/111/25	720 082,11	0,00	782 841,11	62 759,00	0,00	0,00	0,00	0,00
18	OA.0050.46.2025	166 516,00	2 100,00	562 043,72	397 627,72	0,00	0,00	0,00	0,00
19	OA.0050.50.2025	105 420,89	0,00	127 258,50	21 837,61	0,00	0,00	0,00	0,00
20	OA.0050.55.2025	385 488,98	0,00	875 539,60	490 050,62	0,00	0,00	0,00	0,00
21	OA.0050.57.2025	232 865,64	221 469,00	291 447,74	280 051,10	0,00	0,00	0,00	0,00
22	OA.0050.59.2025	482 121,46	20 382,80	779 792,15	318 053,49	0,00	0,00	0,00	0,00
23	XX/125/25	930 752,10	1 460 000,00	978 252,10	1 507 500,00	0,00	0,00	0,00	0,00
24	OA.0050.61.2025	258 883,20	0,00	1 111 740,94	852 857,74	0,00	0,00	0,00	0,00
25	OA.0050.65.2025	2 058 690,00	556 200,00	2 328 282,87	825 792,87	0,00	0,00	0,00	0,00
26	OA.0050.74.2025	1 120 302,19	1 392 918,92	1 645 856,77	1 918 473,50	0,00	0,00	0,00	0,00
27	XXI/132/25	1 369 228,91	17 307,17	1 378 795,67	26 873,93	0,00	0,00	0,00	0,00
28	OA.0050.78.2025	120 514,26	0,00	1 154 155,11	1 033 640,85	0,00	0,00	0,00	0,00
29	OA.0050.80.2025	1 361,42	0,00	26 413,61	25 052,19	0,00	0,00	0,00	0,00
30	OA.0050.82.2025	440 364,27	8 288,00	600 212,55	168 136,28	0,00	0,00	0,00	0,00
31	XXII/135/25	477 953,61	1 357 956,50	1 407 486,70	2 287 489,59	0,00	0,00	0,00	0,00
32	OA.0050.84.2025	125 668,16	0,00	891 922,53	766 254,37	0,00	0,00	0,00	0,00
33	OA.0050.85.2025	0,00	0,00	58 697,49	58 697,49	0,00	0,00	0,00	0,00
34	OA.0050.86.2025	75 700,00	0,00	268 773,23	193 073,23	0,00	0,00	0,00	0,00
35	OA.0050.87.2025	15 177,00	0,00	281 568,63	266 391,63	0,00	0,00	0,00	0,00
36	OA.0050.89.2025	118 086,09	0,00	206 059,72	87 973,63	0,00	0,00	0,00	0,00
37	OA.0050.90.2025	0,00	0,00	244 076,91	244 076,91	0,00	0,00	0,00	0,00
38	OA.0050.92.2025	0,00	0,00	164 239,25	164 239,25	0,00	0,00	0,00	0,00
39	XXIII/145/25	1 502 216,89	11 677 032,31	3 401 978,33	13 576 793,75	0,00	0,00	0,00	0,00
40	OA.0050.93.2025	144,23	0,00	280 864,06	280 719,83	0,00	0,00	0,00	0,00
41	OA.0050.94.2025	0,00	0,00	400,00	400,00	0,00	0,00	0,00	0,00
	<b>RAZEM</b>	<b>16 600 762,65</b>	<b>17 938 499,30</b>	<b>30 269 328,31</b>	<b>29 390 158,99</b>	<b>2 616 905,97</b>	<b>400 000,00</b>	<b>0,00</b>	<b>0,00</b>

W wyniku wprowadzonych zmian w ciągu roku:

- plan dochodów zmalał o 1 337 736,65 zł do kwoty 118 242 784,31 zł;
- plan wydatków wzrósł o 879 169,32 zł do kwoty 118 787 903,20 zł;
- plan przychodów wzrósł o 2 216 905,97 zł do kwoty 3 385 546,89 zł;
- plan rozchodów nie uległ zmianie.

Na dzień 31 grudnia 2025 roku budżet Gminy Sulęcín zamknął się planowanym deficytem budżetowym w kwocie 545 118,89 zł stanowiącym różnicę między planem dochodów a planem wydatków.

W poniższym opisie wykonanie odnosi się do planowanych wartości na dzień 31 grudnia 2025 roku. Ponadto w celach porównawczych na wykresach przedstawiono wielkości dochodów i wydatków zrealizowanych w 2023 roku i 2024 roku.

## 2.2. DANE OGÓLNE

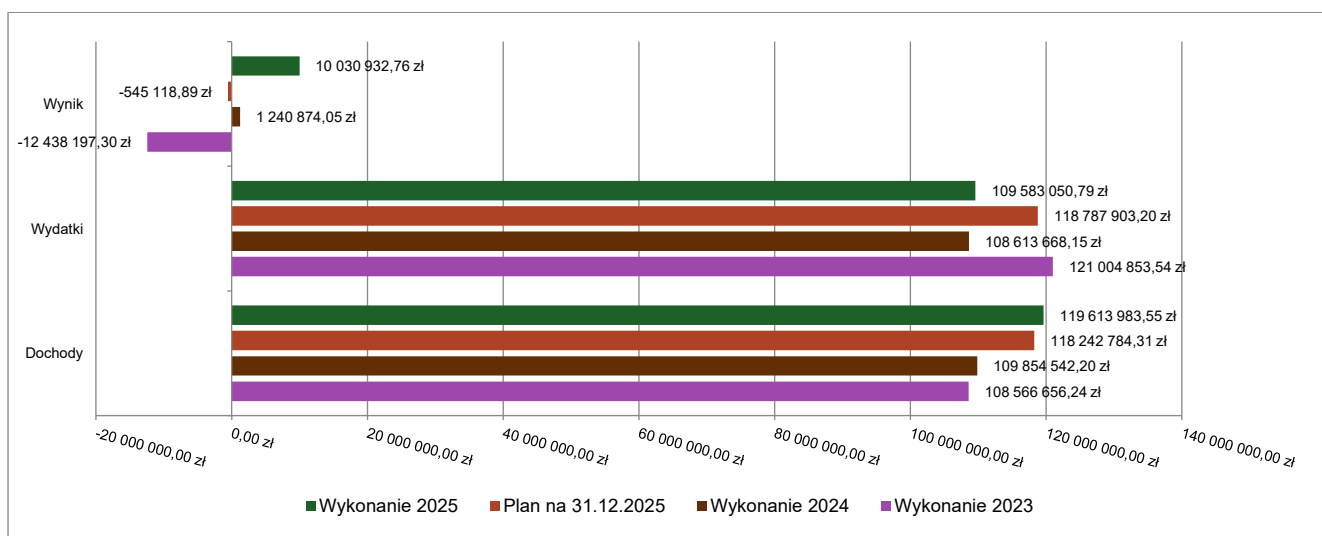
Syntetyczne zestawienie wartości dochodów, wydatków oraz wyniku finansowego wg planu na dzień 1 stycznia 2025 roku, planu na dzień 31 grudnia 2025 roku oraz wykonania za 2025 rok ujęto w ramach poniższej tabeli.

Tabela 2: Podstawowe dane budżetowe.

Wyszczególnienie	Plan na 1.01.2025 r. (w zł)	Plan na 31.12.2025 r. (w zł)	Wykonanie (w zł)	Realizacja planu po zmianach (w %)
Dochody	119 580 520,96	118 242 784,31	119 613 983,55	101,16%
Wydatki	117 908 733,88	118 787 903,20	109 583 050,79	92,25%
<b>Wynik</b>	<b>1 671 787,08</b>	<b>-545 118,89</b>	<b>10 030 932,76</b>	<b>-</b>

Porównanie salda budżetu planowanego i wykonanego na koniec 2025 roku na przestrzeni lat 2023-2024 ujęto na wykresie poniżej.

Wykres 1: Wynik budżetu Gminy Sulęcín w 2025 roku w porównaniu do lat 2023-2024.



## 2.3. DOCHODY OGÓŁEM

Dochody budżetu Gminy w 2025 roku wyniosły 119 613 983,55 zł, a ich realizacja stanowiła 101,16% planu wynoszącego 118 242 784,31 zł. Realizację planu dochodów w 2025 roku przedstawiają tabele poniżej.

Tabela 3: Realizacja planu dochodów w 2025 roku w Gminie Sulęcín.

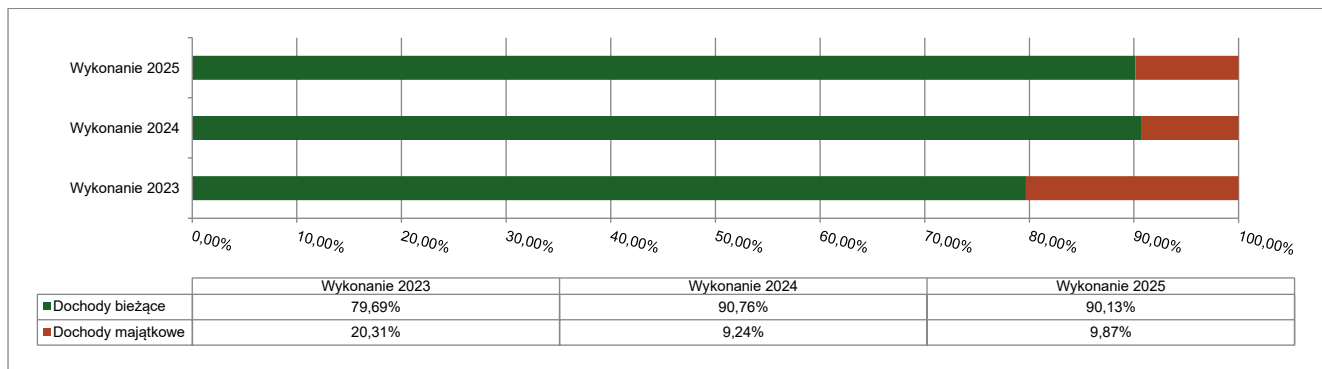
Wyszczególnienie	Plan (w zł)	Wykonanie (w zł)	Realizacja planu (w %)	Udział (w %)
Dochody bieżące	108 673 319,87	107 809 608,05	99,21%	90,13%
Dochody majątkowe	9 569 464,44	11 804 375,50	123,35%	9,87%
<b>RAZEM DOCHODY OGÓŁEM</b>	<b>118 242 784,31</b>	<b>119 613 983,55</b>	<b>101,16%</b>	<b>100,00%</b>

Tabela 4: Realizacja planu dochodów w 2025 roku w Gminie Sulęcín według działów klasyfikacji budżetowej.

Dział	Wyszczególnienie	Plan (w zł)	Wykonanie (w zł)	Realizacja planu (w %)	Udział (w %)
756	Dochody od osób prawnych, od osób fizycznych i od innych jednostek nieposiadających osobowości prawnej oraz wydatki związane z ich poborem	76 477 724,00	76 074 770,90	99,47%	63,60%
855	Rodzina	10 963 809,45	10 498 763,79	95,76%	8,78%
700	Gospodarka mieszkaniowa	2 595 200,00	7 768 604,37	299,35%	6,49%
900	Gospodarka komunalna i ochrona środowiska	7 501 875,00	7 367 250,65	98,21%	6,16%

Dział	Wyszczególnienie	Plan (w zł)	Wykonanie (w zł)	Realizacja planu (w %)	Udział (w %)
852	Pomoc społeczna	6 113 191,65	6 053 648,46	99,03%	5,06%
801	Oświata i wychowanie	3 908 563,90	3 520 665,66	90,08%	2,94%
921	Kultura i ochrona dziedzictwa narodowego	3 492 034,19	3 394 570,89	97,21%	2,84%
758	Różne rozliczenia	3 268 935,40	1 913 033,30	58,52%	1,60%
750	Administracja publiczna	1 044 303,08	1 021 762,36	97,84%	0,85%
010	Rolnictwo i łowiectwo	775 958,28	814 493,89	104,97%	0,68%
752	Obrona narodowa	680 000,00	370 324,40	54,46%	0,31%
751	Urzędy naczelnych organów władzy państwowej, kontroli i ochrony prawa oraz sądownictwa	275 686,00	274 986,00	99,75%	0,23%
600	Transport i łączność	143 100,00	167 193,46	116,84%	0,14%
710	Działalność usługowa	120 000,00	154 962,35	129,14%	0,13%
926	Kultura fizyczna	216 934,47	120 270,54	55,44%	0,10%
854	Edukacyjna opieka wychowawcza	150 617,00	98 632,00	65,49%	0,08%
754	Bezpieczeństwo publiczne i ochrona przeciwpożarowa	514 851,89	50,53	< 0,01%	< 0,01%
<b>RAZEM DOCHODY OGÓLEM</b>		<b>118 242 784,31</b>	<b>119 613 983,55</b>	<b>101,16%</b>	<b>100,00%</b>

Wykres 2: Struktura dochodów ogółem Sulęcina w 2025 roku w porównaniu do lat 2023-2024.



## 2.4. DOCHODY BIEŻĄCE

W strukturze dochodów znaczący udział odgrywają dochody bieżące, które w 2025 roku zostały wykonane na poziomie 107 809 608,05 zł, tj. w 99,21% w stosunku do planu wynoszącego 108 673 319,87 zł. Wartości zrealizowanych w 2025 roku dochodów bieżących według głównych źródeł przedstawia poniższa tabela.

Tabela 5: Realizacja planu dochodów bieżących w 2025 roku w Gminie Sulęcina według działów klasyfikacji budżetowej.

Dział	Wyszczególnienie	Plan (w zł)	Wykonanie (w zł)	Realizacja planu (w %)	Udział (w %)
756	Dochody od osób prawnych, od osób fizycznych i od innych jednostek nieposiadających osobowości prawnej oraz wydatki związane z ich poborem	76 477 724,00	76 074 770,90	99,47%	70,56%
855	Rodzina	10 963 809,45	10 498 763,79	95,76%	9,74%
900	Gospodarka komunalna i ochrona środowiska	6 901 875,00	7 140 763,47	103,46%	6,62%
852	Pomoc społeczna	6 113 191,65	6 053 648,46	99,03%	5,62%
801	Oświata i wychowanie	2 770 294,30	2 447 203,17	88,34%	2,27%
758	Różne rozliczenia	1 403 915,10	1 549 843,00	110,39%	1,44%
700	Gospodarka mieszkaniowa	1 378 000,00	1 488 671,09	108,03%	1,38%
010	Rolnictwo i łowiectwo	775 958,28	814 493,89	104,97%	0,76%
750	Administracja publiczna	605 950,08	583 311,58	96,26%	0,54%
752	Obrona narodowa	276 500,00	276 500,00	100,00%	0,26%

Dział	Wyszczególnienie	Plan (w zł)	Wykonanie (w zł)	Realizacja planu (w %)	Udział (w %)
751	Urzędy naczelných organów władzy państwowej, kontroli i ochrony prawa oraz sądownictwa	275 686,00	274 986,00	99,75%	0,26%
600	Transport i łączność	143 100,00	167 193,46	116,84%	0,16%
710	Działalność usługowa	120 000,00	154 962,35	129,14%	0,14%
926	Kultura fizyczna	138 840,00	120 270,54	86,63%	0,11%
854	Edukacyjna opieka wychowawcza	150 617,00	98 632,00	65,49%	0,09%
921	Kultura i ochrona dziedzictwa narodowego	163 007,12	65 543,82	40,21%	0,06%
754	Bezpieczeństwo publiczne i ochrona przeciwpożarowa	14 851,89	50,53	0,34%	< 0,01%
	<b>RAZEM DOCHODY BIEŻĄCE</b>	<b>108 673 319,87</b>	<b>107 809 608,05</b>	<b>99,21%</b>	<b>100,00%</b>

#### 2.4.1. DZIAŁ 010 – ROLNICTWO I ŁOWIECTWO

Dochody bieżące w ramach działu zostały zaplanowane w kwocie 775 958,28 zł, zaś zrealizowane w kwocie 814 493,89 zł, w rezultacie stopień realizacji dochodów bieżących wyniósł 104,97%. Środki te:

- w rozdziale 01044 Infrastruktura sanitacyjna wsi zrealizowano w kwocie 200,00 zł (plan 0,00 zł). Na niniejszą wartość składają się:
  - wpływy z różnych dochodów w kwocie 200,00 zł.
- w rozdziale 01095 Pozostała działalność zrealizowano w kwocie 814 293,89 zł, co stanowi 104,94% planu rocznego wynoszącego 775 958,28 zł. Na niniejszą wartość składają się:
  - dotacja celowa otrzymana z budżetu państwa na realizację zadań bieżących z zakresu administracji rządowej oraz innych zadań zleconych gminie (związkom gmin, związkom powiatowo-gminnym) ustawami w kwocie 760 958,28 zł;
  - wpływy z najmu i dzierżawy składników majątkowych Skarbu Państwa, jednostek samorządu terytorialnego lub innych jednostek zaliczanych do sektora finansów publicznych oraz innych umów o podobnym charakterze w kwocie 53 314,20 zł;
  - wpływy z pozostałych odsetek w kwocie 21,41 zł.

#### 2.4.2. DZIAŁ 600 – TRANSPORT I ŁĄCZNOŚĆ

Dochody bieżące w ramach działu zostały zaplanowane w kwocie 143 100,00 zł, zaś zrealizowane w kwocie 167 193,46 zł, w rezultacie stopień realizacji dochodów bieżących wyniósł 116,84%. Środki te:

- w rozdziale 60004 Lokalny transport zbiorowy zrealizowano w kwocie 8 100,00 zł, co stanowi 100,00% planu rocznego wynoszącego 8 100,00 zł. Na niniejszą wartość składają się:
  - dotacja celowa otrzymana z budżetu państwa na realizację zadań bieżących z zakresu administracji rządowej oraz innych zadań zleconych gminie (związkom gmin, związkom powiatowo-gminnym) ustawami w kwocie 8 100,00 zł.
- w rozdziale 60016 Drogi publiczne gminne zrealizowano w kwocie 159 093,46 zł, co stanowi 117,85% planu rocznego wynoszącego 135 000,00 zł. Na niniejszą wartość składają się:
  - wpływy z opłat za zezwolenia, akredytacje oraz opłaty ewidencyjne, w tym opłaty za częstotliwości w kwocie 157 914,35 zł;
  - wpływy z pozostałych odsetek w kwocie 1 083,11 zł;
  - wpływy z tytułu kosztów egzekucyjnych, opłaty komorniczej i kosztów upomnień w kwocie 96,00 zł;

#### 2.4.3. DZIAŁ 700 – GOSPODARKA MIESZKANIOWA

Dochody bieżące w ramach działu zostały zaplanowane w kwocie 1 378 000,00 zł, zaś zrealizowane w kwocie 1 488 671,09 zł, w rezultacie stopień realizacji dochodów bieżących wyniósł 108,03%. Środki te:

- w rozdziale 70005 Gospodarka gruntami i nieruchomościami zrealizowano w kwocie 1 488 671,09 zł, co stanowi 108,03% planu rocznego wynoszącego 1 378 000,00 zł. Na niniejszą wartość składają się:

- wpływy z najmu i dzierżawy składników majątkowych Skarbu Państwa, jednostek samorządu terytorialnego lub innych jednostek zaliczanych do sektora finansów publicznych oraz innych umów o podobnym charakterze w kwocie 1 114 156,22 zł;
- wpływy z opłat za trwałe zarząd, użytkowanie i służebności w kwocie 148 629,96 zł;
- wpływy z opłat z tytułu użytkowania wieczystego nieruchomości w kwocie 103 467,66 zł;
- wpływy z różnych dochodów w kwocie 97 377,71 zł;
- wpływy z rozliczeń/zwrotów z lat ubiegłych w kwocie 13 874,27 zł;
- wpływy z pozostałych odsetek w kwocie 10 333,27 zł;
- wpływy z tytułu kosztów egzekucyjnych, opłaty komorniczej i kosztów upomnień w kwocie 832,00 zł.

#### **2.4.4. DZIAŁ 710 – DZIAŁALNOŚĆ USŁUGOWA**

Dochody bieżące w ramach działu zostały zaplanowane w kwocie 120 000,00 zł, zaś zrealizowane w kwocie 154 962,35 zł, w rezultacie stopień realizacji dochodów bieżących wyniósł 129,14%. Środki te:

- w rozdziale 71035 Cmentarze zrealizowano w kwocie 154 962,35 zł, co stanowi 129,14% planu rocznego wynoszącego 120 000,00 zł. Na niniejszą wartość składają się:
  - wpływy z różnych opłat w kwocie 154 962,35 zł.

#### **2.4.5. DZIAŁ 750 – ADMINISTRACJA PUBLICZNA**

Dochody bieżące w ramach działu zostały zaplanowane w kwocie 605 950,08 zł, zaś zrealizowane w kwocie 583 311,58 zł, w rezultacie stopień realizacji dochodów bieżących wyniósł 96,26%. Środki te:

- w rozdziale 75011 Urzędy wojewódzkie zrealizowano w kwocie 408 876,73 zł, co stanowi 100,01% planu rocznego wynoszącego 408 841,08 zł. Na niniejszą wartość składają się:
  - dotacja celowa otrzymana z budżetu państwa na realizację zadań bieżących z zakresu administracji rządowej oraz innych zadań zleconych gminie (związkom gmin, związkom powiatowo-gminnym) ustawami w kwocie 406 804,67 zł;
  - środki z Funduszu Pomocy na finansowanie lub dofinansowanie zadań bieżących w zakresie pomocy obywatelom Ukrainy w kwocie 2 036,41 zł;
  - dochody jednostek samorządu terytorialnego związane z realizacją zadań z zakresu administracji rządowej oraz innych zadań zleconych ustawami w kwocie 35,65 zł.
- w rozdziale 75023 Urzędy gmin (miast i miast na prawach powiatu) zrealizowano w kwocie 174 144,57 zł, co stanowi 111,27% planu rocznego wynoszącego 156 509,00 zł. Na niniejszą wartość składają się:
  - dotacja celowa w ramach programów finansowanych z udziałem środków europejskich oraz środków, o których mowa w art. 5 ust. 3 pkt 5 lit. a i b ustawy, lub płatności w ramach budżetu środków europejskich, realizowanych przez jednostki samorządu terytorialnego w kwocie 156 579,21 zł;
  - wpływy z otrzymanych spadków, zapisów i darowizn w postaci pieniężnej w kwocie 15 660,36 zł;
  - wpływy z różnych dochodów w kwocie 1 905,00 zł.
- w rozdziale 75095 Pozostała działalność zrealizowano w kwocie 290,28 zł, co stanowi 0,71% planu rocznego wynoszącego 40 600,00 zł. Na niniejszą wartość składają się:
  - wpływy z tytułu kosztów egzekucyjnych, opłaty komorniczej i kosztów upomnień w kwocie 290,28 zł;

#### **2.4.6. DZIAŁ 751 – URZĘDY NACZELNYCH ORGANÓW WŁADZY PAŃSTWOWEJ, KONTROLI I OCHRONY PRAWA ORAZ SĄDOWNICTWA**

Dochody bieżące w ramach działu zostały zaplanowane w kwocie 275 686,00 zł, zaś zrealizowane w kwocie 274 986,00 zł, w rezultacie stopień realizacji dochodów bieżących wyniósł 99,75%. Środki te:

- w rozdziale 75101 Urzędy naczelnych organów władzy państwowej, kontroli i ochrony prawa zrealizowano w kwocie 3 004,00 zł, co stanowi 100,00% planu rocznego wynoszącego 3 004,00 zł. Na niniejszą wartość składają się:
  - dotacja celowa otrzymana z budżetu państwa na realizację zadań bieżących z zakresu administracji rządowej oraz innych zadań zleconych gminie (związkom gmin, związkom powiatowo-gminnym) ustawami w kwocie 3 004,00 zł.

- w rozdziale 75107 Wybory Prezydenta Rzeczypospolitej Polskiej zrealizowano w kwocie 259 472,00 zł, co stanowi 100,00% planu rocznego wynoszącego 259 472,00 zł. Na niniejszą wartość składają się:
  - dotacja celowa otrzymana z budżetu państwa na realizację zadań bieżących z zakresu administracji rządowej oraz innych zadań zleconych gminie (związkom gmin, związkom powiatowo-gminnym) ustawami w kwocie 259 472,00 zł.
- w rozdziale 75109 Wybory do rad gmin, rad powiatów i sejmików województw, wybory wójtów, burmistrzów i prezydentów miast oraz referenda gminne, powiatowe i wojewódzkie zrealizowano w kwocie 12 510,00 zł, co stanowi 94,70% planu rocznego wynoszącego 13 210,00 zł. Na niniejszą wartość składają się:
  - dotacja celowa otrzymana z budżetu państwa na realizację zadań bieżących z zakresu administracji rządowej oraz innych zadań zleconych gminie (związkom gmin, związkom powiatowo-gminnym) ustawami w kwocie 12 510,00 zł.

#### **2.4.7. DZIAŁ 752 – OBRONA NARODOWA**

Dochody bieżące w ramach działu zostały zaplanowane w kwocie 276 500,00 zł, zaś zrealizowane w kwocie 276 500,00 zł, w rezultacie stopień realizacji dochodów bieżących wyniósł 100,00%. Środki te:

- w rozdziale 75295 Pozostała działalność zrealizowano w kwocie 276 500,00 zł, co stanowi 100,00% planu rocznego wynoszącego 276 500,00 zł. Na niniejszą wartość składają się:
  - dotacja celowa otrzymana z budżetu państwa na realizację własnych zadań bieżących gmin (związków gmin, związków powiatowo-gminnych) w kwocie 276 500,00 zł.

#### **2.4.8. DZIAŁ 754 – BEZPIECZEŃSTWO PUBLICZNE I OCHRONA PRZECIWPOŻAROWA**

Dochody bieżące w ramach działu zostały zaplanowane w kwocie 14 851,89 zł, zaś zrealizowane w kwocie 50,53 zł, w rezultacie stopień realizacji dochodów bieżących wyniósł 0,34%. Środki te:

- w rozdziale 75412 Ochotnicze straże pożarne zrealizowano w kwocie 50,53 zł, co stanowi 0,34% planu rocznego wynoszącego 14 851,89 zł. Na niniejszą wartość składają się:
  - wpływy z rozliczeń/zwrotów z lat ubiegłych w kwocie 50,53 zł;

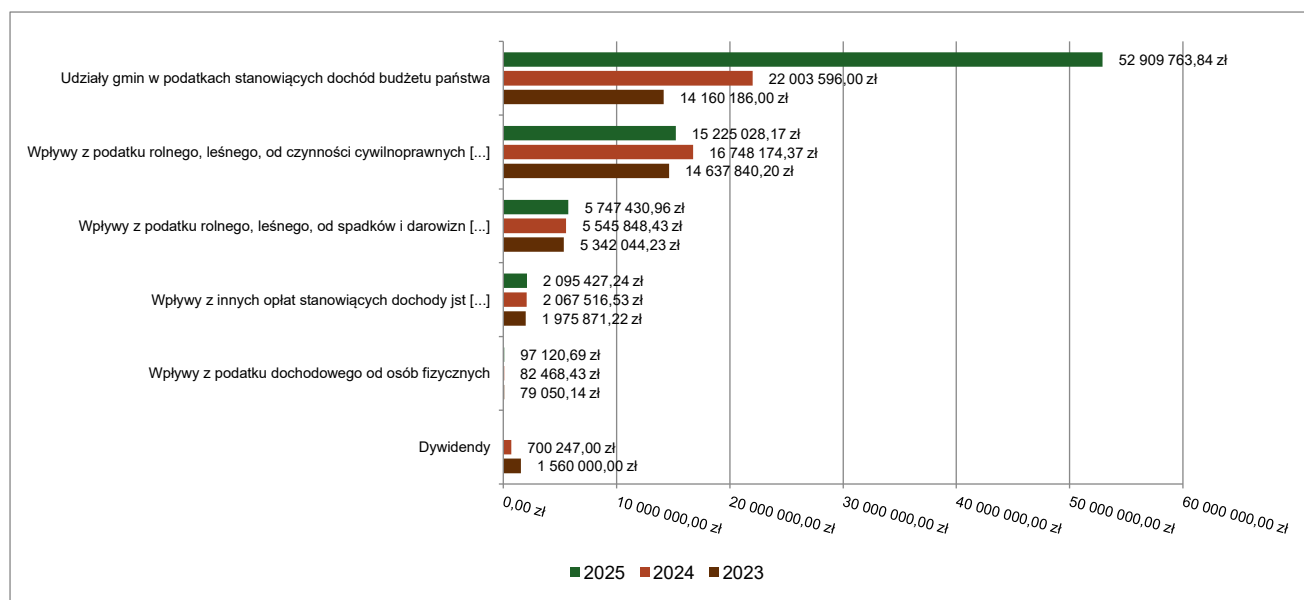
#### **2.4.9. DZIAŁ 756 – DOCHODY OD OSÓB PRAWNYCH, OD OSÓB FIZYCZNYCH I OD INNYCH JEDNOSTEK NIEPOSIADAJĄCYCH OSOBOWOŚCI PRAWNEJ ORAZ WYDATKI ZWIĄZANE Z ICH POBOREM**

Dochody bieżące w ramach działu zostały zaplanowane w kwocie 76 477 724,00 zł, zaś zrealizowane w kwocie 76 074 770,90 zł, w rezultacie stopień realizacji dochodów bieżących wyniósł 99,47%. Środki te:

- w rozdziale 75601 Wpływy z podatku dochodowego od osób fizycznych zrealizowano w kwocie 97 120,69 zł, co stanowi 124,51% planu rocznego wynoszącego 78 000,00 zł. Na niniejszą wartość składają się:
  - wpływy z podatku od działalności gospodarczej osób fizycznych, opłacanego w formie karty podatkowej w kwocie 97 061,58 zł;
  - wpływy z odsetek od nieterminowych wpłat z tytułu podatków i opłat w kwocie 59,11 zł.
- w rozdziale 75615 Wpływy z podatku rolnego, podatku leśnego, podatku od czynności cywilnoprawnych, podatków i opłat lokalnych od osób prawnych i innych jednostek organizacyjnych zrealizowano w kwocie 15 225 028,17 zł, co stanowi 94,73% planu rocznego wynoszącego 16 072 600,16 zł. Na niniejszą wartość składają się:
  - wpływy z podatku od nieruchomości w kwocie 13 480 155,13 zł;
  - wpływy z podatku leśnego w kwocie 972 152,00 zł;
  - wpływy z podatku od środków transportowych w kwocie 549 879,17 zł;
  - wpływy z podatku rolnego w kwocie 191 590,91 zł;
  - wpływy z odsetek od nieterminowych wpłat z tytułu podatków i opłat w kwocie 27 299,96 zł;
  - wpływy z podatku od czynności cywilnoprawnych w kwocie 2 879,00 zł;
  - wpływy z tytułu kosztów egzekucyjnych, opłaty komorniczej i kosztów upomnień w kwocie 1 072,00 zł.
- w rozdziale 75616 Wpływy z podatku rolnego, podatku leśnego, podatku od spadków i darowizn, podatku od czynności cywilno-prawnych oraz podatków i opłat lokalnych od osób fizycznych zrealizowano w kwocie 5 747 430,96 zł, co stanowi 105,55% planu rocznego wynoszącego 5 445 450,00 zł. Na niniejszą wartość składają się:

- wpływy z podatku od nieruchomości w kwocie 3 474 466,83 zł;
- wpływy z podatku rolnego w kwocie 1 105 784,49 zł;
- wpływy z podatku od czynności cywilnoprawnych w kwocie 794 889,14 zł;
- wpływy z podatku od spadków i darowizn w kwocie 154 332,16 zł;
- wpływy z podatku od środków transportowych w kwocie 148 799,97 zł;
- wpływy z odsetek od nieterminowych wpłat z tytułu podatków i opłat w kwocie 34 881,23 zł;
- wpływy z tytułu kosztów egzekucyjnych, opłaty komorniczej i kosztów upomnień w kwocie 16 434,41 zł;
- wpływy z opłaty targowej w kwocie 10 861,96 zł;
- wpływy z podatku leśnego w kwocie 6 980,77 zł.
- w rozdziale 75618 Wpływy z innych opłat stanowiących dochody jednostek samorządu terytorialnego na podstawie ustaw zrealizowano w kwocie 2 095 427,24 zł, co stanowi 106,26% planu rocznego wynoszącego 1 971 910,00 zł. Na niniejszą wartość składają się:
  - wpływy z opłaty eksploatacyjnej w kwocie 1 264 475,23 zł;
  - wpływy z opłat za zezwolenia na sprzedaż napojów alkoholowych w kwocie 469 873,25 zł;
  - wpływy z opłaty skarbowej w kwocie 233 659,67 zł;
  - wpływy z części opłaty za zezwolenie na sprzedaż napojów alkoholowych w obrocie hurtowym w kwocie 118 548,40 zł;
  - wpływy z opłat za zezwolenia, akredytacje oraz opłaty ewidencyjne, w tym opłaty za częstotliwości w kwocie 3 801,35 zł;
  - wpływy z odsetek od nieterminowych wpłat z tytułu podatków i opłat w kwocie 2 404,36 zł;
  - wpływy z różnych opłat w kwocie 2 354,98 zł;
  - wpływy z opłat za koncesje i licencje w kwocie 310,00 zł;
- w rozdziale 75621 Udziały gmin w podatkach stanowiących dochód budżetu państwa zrealizowano w kwocie 52 909 763,84 zł, co stanowi 100,00% planu rocznego wynoszącego 52 909 763,84 zł. Na niniejszą wartość składają się:
  - wpływy z podatku dochodowego od osób fizycznych w kwocie 51 158 319,18 zł;
  - wpływy z podatku dochodowego od osób prawnych w kwocie 1 751 444,66 zł.

Wykres 3: Dochody bieżące w dziale Dochody od osób prawnych, od osób fizycznych i od innych jednostek nieposiadających osobowości prawnej oraz wydatki związane z ich poborem w Gminie Sulęcín wg rozdziałów w porównaniu do lat 2023-2024.



#### 2.4.10. DZIAŁ 758 – RÓŻNE ROZLICZENIA

Dochody bieżące w ramach działu zostały zaplanowane w kwocie 1 403 915,10 zł, zaś zrealizowane w kwocie 1 549 843,00 zł, w rezultacie stopień realizacji dochodów bieżących wyniósł 110,39%. Środki te:

- w rozdziale 75814 Różne rozliczenia finansowe zrealizowano w kwocie 1 360 496,00 zł, co stanowi 112,01% planu rocznego wynoszącego 1 214 568,10 zł. Na niniejszą wartość składają się:

- środki z Funduszu Pomocy na finansowanie lub dofinansowanie zadań bieżących w zakresie pomocy obywatelom Ukrainy w kwocie 926 502,00 zł;
- wpływy z pozostałych odsetek w kwocie 277 427,72 zł;
- dotacja celowa otrzymana z budżetu państwa na realizację własnych zadań bieżących gmin (związków gmin, związków powiatowo-gminnych) w kwocie 156 566,28 zł.
- w rozdziale 75835 Rezerwa na uzupełnienie dochodów jednostek samorządu terytorialnego zrealizowano w kwocie 189 347,00 zł, co stanowi 100,00% planu rocznego wynoszącego 189 347,00 zł. Na niniejszą wartość składają się:
  - środki na uzupełnienie dochodów gmin w kwocie 189 347,00 zł.

#### 2.4.11. DZIAŁ 801 – OŚWIATA I WYCHOWANIE

Dochody bieżące w ramach działu zostały zaplanowane w kwocie 2 770 294,30 zł, zaś zrealizowane w kwocie 2 447 203,17 zł, w rezultacie stopień realizacji dochodów bieżących wyniósł 88,34%. Środki te:

- w rozdziale 80101 Szkoły podstawowe zrealizowano w kwocie 347 732,63 zł, co stanowi 58,27% planu rocznego wynoszącego 596 810,65 zł. Na niniejszą wartość składają się:
  - dotacja celowa w ramach programów finansowanych z udziałem środków europejskich oraz środków, o których mowa w art. 5 ust. 3 pkt 5 lit. a i b ustawy, lub płatności w ramach budżetu środków europejskich, realizowanych przez jednostki samorządu terytorialnego w kwocie 203 687,74 zł;
  - wpływy z najmu i dzierżawy składników majątkowych Skarbu Państwa, jednostek samorządu terytorialnego lub innych jednostek zaliczanych do sektora finansów publicznych oraz innych umów o podobnym charakterze w kwocie 75 816,00 zł;
  - wpływy z usług w kwocie 33 008,00 zł;
  - wpływy z tytułu kar i odszkodowań wynikających z umów w kwocie 20 632,70 zł;
  - środki otrzymane od pozostałych jednostek zaliczanych do sektora finansów publicznych na realizację zadań bieżących jednostek zaliczanych do sektora finansów publicznych w kwocie 8 000,00 zł;
  - wpływy z rozliczeń/zwrotów z lat ubiegłych w kwocie 6 257,80 zł;
  - wpływy z różnych opłat w kwocie 135,00 zł;
  - wpływy z pozostałych odsetek w kwocie 117,39 zł;
  - wpływy z opłat egzaminacyjnych oraz opłat za wydawanie świadectw, dyplomów, zaświadczeń, certyfikatów i ich duplikatów w kwocie 78,00 zł.
- w rozdziale 80103 Oddziały przedszkolne w szkołach podstawowych zrealizowano w kwocie 44 959,60 zł, co stanowi 91,75% planu rocznego wynoszącego 49 000,00 zł. Na niniejszą wartość składają się:
  - wpływy z usług w kwocie 26 868,00 zł;
  - wpływy z opłat za korzystanie z wychowania przedszkolnego w kwocie 18 091,60 zł;
- w rozdziale 80104 Przedszkola zrealizowano w kwocie 274 950,47 zł, co stanowi 103,00% planu rocznego wynoszącego 266 946,00 zł. Na niniejszą wartość składają się:
  - wpływy z opłat za korzystanie z wychowania przedszkolnego w kwocie 167 498,50 zł;
  - wpływy z wpłat gmin i powiatów na rzecz innych jednostek samorządu terytorialnego oraz związków gmin, związków powiatowo-gminnych, związków powiatów, związków metropolitalnych na dofinansowanie zadań bieżących w kwocie 99 488,65 zł;
  - wpływy z rozliczeń/zwrotów z lat ubiegłych w kwocie 7 963,32 zł.
- w rozdziale 80107 Świetlice szkolne zrealizowano w kwocie 150,00 zł, co stanowi 100,00% planu rocznego wynoszącego 150,00 zł. Na niniejszą wartość składają się:
  - wpływy z najmu i dzierżawy składników majątkowych Skarbu Państwa, jednostek samorządu terytorialnego lub innych jednostek zaliczanych do sektora finansów publicznych oraz innych umów o podobnym charakterze w kwocie 150,00 zł.
- w rozdziale 80146 Doksztalcanie i doskonalenie nauczycieli zrealizowano w kwocie 3 200,00 zł, co stanowi 100,00% planu rocznego wynoszącego 3 200,00 zł. Na niniejszą wartość składają się:
  - wpływy z otrzymanych spadków, zapisów i darowizn w postaci pieniężnej w kwocie 3 200,00 zł.
- w rozdziale 80148 Stołówki szkolne i przedszkolne zrealizowano w kwocie 1 475 585,00 zł, co stanowi 94,98% planu rocznego wynoszącego 1 553 593,18 zł. Na niniejszą wartość składają się:
  - wpływy z opłat za korzystanie z wyżywienia w jednostkach realizujących zadania z zakresu wychowania przedszkolnego w kwocie 798 196,43 zł;
  - wpływy z usług w kwocie 675 591,98 zł;
  - wpływy z rozliczeń/zwrotów z lat ubiegłych w kwocie 1 747,30 zł;

- wpływy z pozostałych odsetek w kwocie 49,29 zł.
- w rozdziale 80153 Zapewnienie uczniom prawa do bezpłatnego dostępu do podręczników, materiałów edukacyjnych lub materiałów ćwiczeniowych zrealizowano w kwocie 143 450,08 zł, co stanowi 100,02% planu rocznego wynoszącego 143 419,08 zł. Na niniejszą wartość składają się:
  - dotacja celowa otrzymana z budżetu państwa na realizację zadań bieżących z zakresu administracji rządowej oraz innych zadań zleconych gminie (związkom gmin, związkom powiatowo-gminnym) ustawami w kwocie 128 231,72 zł;
  - wpływy z rozliczeń/zwrotów z lat ubiegłych w kwocie 10 298,10 zł;
  - środki z Funduszu Pomocy na finansowanie lub dofinansowanie zadań bieżących w zakresie pomocy obywatelom Ukrainy w kwocie 4 920,26 zł.
- w rozdziale 80195 Pozostała działalność zrealizowano w kwocie 157 175,39 zł, co stanowi 100,00% planu rocznego wynoszącego 157 175,39 zł. Na niniejszą wartość składają się:
  - środki na dofinansowanie własnych zadań bieżących gmin, powiatów (związków gmin, związków powiatowo-gminnych, związków powiatów), samorządów województw, pozyskane z innych źródeł w kwocie 157 175,39 zł.

#### **2.4.12. DZIAŁ 852 – POMOC SPOŁECZNA**

Dochody bieżące w ramach działu zostały zaplanowane w kwocie 6 113 191,65 zł, zaś zrealizowane w kwocie 6 053 648,46 zł, w rezultacie stopień realizacji dochodów bieżących wyniósł 99,03%. Środki te:

- w rozdziale 85202 Domy pomocy społecznej zrealizowano w kwocie 287,87 zł (plan 0,00 zł). Na niniejszą wartość składają się:
  - wpływy z różnych opłat w kwocie 287,87 zł.
- w rozdziale 85203 Ośrodki wsparcia zrealizowano w kwocie 802 344,07 zł, co stanowi 99,68% planu rocznego wynoszącego 804 926,00 zł. Na niniejszą wartość składają się:
  - dotacja celowa otrzymana z budżetu państwa na realizację zadań bieżących z zakresu administracji rządowej oraz innych zadań zleconych gminie (związkom gmin, związkom powiatowo-gminnym) ustawami w kwocie 802 344,07 zł.
- w rozdziale 85205 Zadania w zakresie przeciwdziałania przemoc domowej zrealizowano w kwocie 6 000,00 zł, co stanowi 100,00% planu rocznego wynoszącego 6 000,00 zł. Na niniejszą wartość składają się:
  - dotacja celowa otrzymana z budżetu państwa na realizację własnych zadań bieżących gmin (związków gmin, związków powiatowo-gminnych) w kwocie 6 000,00 zł.
- w rozdziale 85213 Składki na ubezpieczenie zdrowotne opłacane za osoby pobierające niektóre świadczenia z pomocy społecznej oraz za osoby uczestniczące w zajęciach w centrum integracji społecznej zrealizowano w kwocie 107 533,97 zł, co stanowi 94,49% planu rocznego wynoszącego 113 810,00 zł. Na niniejszą wartość składają się:
  - dotacja celowa otrzymana z budżetu państwa na realizację własnych zadań bieżących gmin (związków gmin, związków powiatowo-gminnych) w kwocie 107 533,97 zł.
- w rozdziale 85214 Zasiłki okresowe, celowe i pomoc w naturze oraz składki na ubezpieczenia emerytalne i rentowe zrealizowano w kwocie 1 387 715,15 zł, co stanowi 97,48% planu rocznego wynoszącego 1 423 641,00 zł. Na niniejszą wartość składają się:
  - dotacja celowa otrzymana z budżetu państwa na realizację własnych zadań bieżących gmin (związków gmin, związków powiatowo-gminnych) w kwocie 1 387 715,15 zł.
- w rozdziale 85216 Zasiłki stałe zrealizowano w kwocie 1 315 294,07 zł, co stanowi 98,86% planu rocznego wynoszącego 1 330 434,00 zł. Na niniejszą wartość składają się:
  - dotacja celowa otrzymana z budżetu państwa na realizację własnych zadań bieżących gmin (związków gmin, związków powiatowo-gminnych) w kwocie 1 315 294,07 zł.
- w rozdziale 85219 Ośrodki pomocy społecznej zrealizowano w kwocie 740 059,28 zł, co stanowi 98,39% planu rocznego wynoszącego 752 167,00 zł. Na niniejszą wartość składają się:
  - dotacja celowa otrzymana z budżetu państwa na realizację własnych zadań bieżących gmin (związków gmin, związków powiatowo-gminnych) w kwocie 676 567,22 zł;
  - dotacja celowa otrzymana z budżetu państwa na realizację zadań bieżących z zakresu administracji rządowej oraz innych zadań zleconych gminie (związkom gmin, związkom powiatowo-gminnym) ustawami w kwocie 61 863,04 zł;
  - wpływy z pozostałych odsetek w kwocie 1 629,02 zł.

- w rozdziale 85228 Usługi opiekuńcze i specjalistyczne usługi opiekuńcze zrealizowano w kwocie 432 340,60 zł, co stanowi 103,09% planu rocznego wynoszącego 419 390,20 zł. Na niniejszą wartość składają się:
  - dotacja celowa otrzymana z budżetu państwa na realizację zadań bieżących z zakresu administracji rządowej oraz innych zadań zleconych gminie (związkom gmin, związkom powiatowo-gminnym) ustawami w kwocie 250 385,00 zł;
  - dotacja celowa otrzymana z budżetu państwa na realizację własnych zadań bieżących gmin (związków gmin, związków powiatowo-gminnych) w kwocie 181 955,60 zł.
- w rozdziale 85230 Pomoc w zakresie dożywiania zrealizowano w kwocie 882 000,00 zł, co stanowi 99,92% planu rocznego wynoszącego 882 750,00 zł. Na niniejszą wartość składają się:
  - dotacja celowa otrzymana z budżetu państwa na realizację własnych zadań bieżących gmin (związków gmin, związków powiatowo-gminnych) w kwocie 882 000,00 zł;
- w rozdziale 85295 Pozostała działalność zrealizowano w kwocie 380 073,45 zł, co stanowi 100,00% planu rocznego wynoszącego 380 073,45 zł. Na niniejszą wartość składają się:
  - dotacja celowa w ramach programów finansowanych z udziałem środków europejskich oraz środków, o których mowa w art. 5 ust. 3 pkt 5 lit. a i b ustawy, lub płatności w ramach budżetu środków europejskich, realizowanych przez jednostki samorządu terytorialnego w kwocie 244 434,96 zł;
  - dotacja celowa otrzymana z budżetu państwa na realizację własnych zadań bieżących gmin (związków gmin, związków powiatowo-gminnych) w kwocie 128 304,00 zł;
  - dotacja celowa otrzymana z budżetu państwa na realizację zadań bieżących z zakresu administracji rządowej oraz innych zadań zleconych gminie (związkom gmin, związkom powiatowo-gminnym) ustawami w kwocie 7 334,49 zł.

#### **2.4.13. DZIAŁ 854 – EDUKACYJNA OPIEKA WYCHOWAWCZA**

Dochody bieżące w ramach działu zostały zaplanowane w kwocie 150 617,00 zł, zaś zrealizowane w kwocie 98 632,00 zł, w rezultacie stopień realizacji dochodów bieżących wyniósł 65,49%. Środki te:

- w rozdziale 85415 Pomoc materialna dla uczniów o charakterze socjalnym zrealizowano w kwocie 98 632,00 zł, co stanowi 65,49% planu rocznego wynoszącego 150 617,00 zł. Na niniejszą wartość składają się:
  - dotacja celowa otrzymana z budżetu państwa na realizację własnych zadań bieżących gmin (związków gmin, związków powiatowo-gminnych) w kwocie 69 440,00 zł;
  - środki z Funduszu Pomocy na finansowanie lub dofinansowanie zadań bieżących w zakresie pomocy obywatelom Ukrainy w kwocie 20 832,00 zł;
  - dotacja celowa otrzymana z budżetu państwa na realizację zadań bieżących gmin z zakresu edukacyjnej opieki wychowawczej finansowanych w całości przez budżet państwa w ramach programów rządowych w kwocie 8 360,00 zł.

#### **2.4.14. DZIAŁ 855 – RODZINA**

Dochody bieżące w ramach działu zostały zaplanowane w kwocie 10 963 809,45 zł, zaś zrealizowane w kwocie 10 498 763,79 zł, w rezultacie stopień realizacji dochodów bieżących wyniósł 95,76%. Środki te:

- w rozdziale 85502 Świadczenia rodzinne, świadczenie z funduszu alimentacyjnego oraz składki na ubezpieczenia emerytalne i rentowe z ubezpieczenia społecznego zrealizowano w kwocie 9 438 890,55 zł, co stanowi 98,40% planu rocznego wynoszącego 9 592 346,89 zł. Na niniejszą wartość składają się:
  - dotacja celowa otrzymana z budżetu państwa na realizację zadań bieżących z zakresu administracji rządowej oraz innych zadań zleconych gminie (związkom gmin, związkom powiatowo-gminnym) ustawami w kwocie 9 266 001,88 zł;
  - środki z Funduszu Pomocy na finansowanie lub dofinansowanie zadań bieżących w zakresie pomocy obywatelom Ukrainy w kwocie 91 816,92 zł;
  - dochody jednostek samorządu terytorialnego związane z realizacją zadań z zakresu administracji rządowej oraz innych zadań zleconych ustawami w kwocie 73 071,75 zł;
  - dotacja celowa otrzymana z budżetu państwa na zadania bieżące z zakresu administracji rządowej zlecone gminom (związkom gmin, związkom powiatowo-gminnym), związane z realizacją świadczenia wychowawczego stanowiącego pomoc państwa w wychowywaniu dzieci w kwocie 8 000,00 zł.

- w rozdziale 85503 Karta Dużej Rodziny zrealizowano w kwocie 859,40 zł, co stanowi 100,75% planu rocznego wynoszącego 853,00 zł. Na niniejszą wartość składają się:
  - dotacja celowa otrzymana z budżetu państwa na realizację zadań bieżących z zakresu administracji rządowej oraz innych zadań zleconych gminie (związkom gmin, związkom powiatowo-gminnym) ustawami w kwocie 853,00 zł;
  - dochody jednostek samorządu terytorialnego związane z realizacją zadań z zakresu administracji rządowej oraz innych zadań zleconych ustawami w kwocie 6,40 zł.
- w rozdziale 85504 Wspieranie rodziny zrealizowano w kwocie 169 640,81 zł, co stanowi 95,07% planu rocznego wynoszącego 178 430,66 zł. Na niniejszą wartość składają się:
  - dotacja celowa otrzymana z budżetu państwa na realizację własnych zadań bieżących gmin (związków gmin, związków powiatowo-gminnych) w kwocie 92 164,73 zł;
  - środki z Funduszu Pracy otrzymane na realizację zadań wynikających z odrębnych ustaw w kwocie 77 476,08 zł.
- w rozdziale 85513 Składki na ubezpieczenie zdrowotne opłacane za osoby pobierające niektóre świadczenia rodzinne oraz za osoby pobierające zasiłki dla opiekunów zrealizowano w kwocie 448 042,50 zł, co stanowi 98,44% planu rocznego wynoszącego 455 142,00 zł. Na niniejszą wartość składają się:
  - dotacja celowa otrzymana z budżetu państwa na realizację zadań bieżących z zakresu administracji rządowej oraz innych zadań zleconych gminie (związkom gmin, związkom powiatowo-gminnym) ustawami w kwocie 448 042,50 zł.
- w rozdziale 85516 System opieki nad dziećmi w wieku do lat 3 zrealizowano w kwocie 441 330,53 zł, co stanowi 59,88% planu rocznego wynoszącego 737 036,90 zł. Na niniejszą wartość składają się:
  - wpływy z różnych opłat w kwocie 323 500,00 zł;
  - dotacja celowa otrzymana z budżetu państwa na realizację własnych zadań bieżących gmin (związków gmin, związków powiatowo-gminnych) w kwocie 82 649,53 zł;
  - wpływy z usług w kwocie 35 112,00 zł;
  - wpływy z rozliczeń/zwrotów z lat ubiegłych w kwocie 69,00 zł;

#### **2.4.15. DZIAŁ 900 – GOSPODARKA KOMUNALNA I OCHRONA ŚRODOWISKA**

Dochody bieżące w ramach działu zostały zaplanowane w kwocie 6 901 875,00 zł, zaś zrealizowane w kwocie 7 140 763,47 zł, w rezultacie stopień realizacji dochodów bieżących wyniósł 103,46%. Środki te:

- w rozdziale 90001 Gospodarka ściekowa i ochrona wód zrealizowano w kwocie 2 194,77 zł (plan 0,00 zł). Na niniejszą wartość składają się:
  - wpływy z różnych dochodów w kwocie 2 194,77 zł.
- w rozdziale 90002 Gospodarka odpadami komunalnymi zrealizowano w kwocie 5 250 832,72 zł, co stanowi 100,95% planu rocznego wynoszącego 5 201 400,00 zł. Na niniejszą wartość składają się:
  - wpływy z innych lokalnych opłat pobieranych przez jednostki samorządu terytorialnego na podstawie odrębnych ustaw w kwocie 5 250 832,72 zł.
- w rozdziale 90005 Ochrona powietrza atmosferycznego i klimatu zrealizowano w kwocie 29 967,26 zł, co stanowi 83,53% planu rocznego wynoszącego 35 875,00 zł. Na niniejszą wartość składają się:
  - środki otrzymane od pozostałych jednostek zaliczanych do sektora finansów publicznych na realizację zadań bieżących jednostek zaliczanych do sektora finansów publicznych w kwocie 29 967,26 zł.
- w rozdziale 90015 Oświetlenie ulic, placów i dróg zrealizowano w kwocie 8 741,60 zł, co stanowi 100,48% planu rocznego wynoszącego 8 700,00 zł. Na niniejszą wartość składają się:
  - wpływy z rozliczeń/zwrotów z lat ubiegłych w kwocie 8 741,60 zł.
- w rozdziale 90019 Wpływy i wydatki związane z gromadzeniem środków z opłat i kar za korzystanie ze środowiska zrealizowano w kwocie 1 652 140,03 zł, co stanowi 110,14% planu rocznego wynoszącego 1 500 000,00 zł. Na niniejszą wartość składają się:
  - wpływy z różnych opłat w kwocie 1 652 139,99 zł;
  - wpływy z rozliczeń/zwrotów z lat ubiegłych w kwocie 0,04 zł.
- w rozdziale 90026 Pozostałe działania związane z gospodarką odpadami zrealizowano w kwocie 66 688,01 zł, co stanowi 1 130,31% planu rocznego wynoszącego 5 900,00 zł. Na niniejszą wartość składają się:
  - środki otrzymane od pozostałych jednostek zaliczanych do sektora finansów publicznych na realizację zadań bieżących jednostek zaliczanych do sektora finansów publicznych w kwocie 35 891,42 zł;
  - wpływy z odsetek od nieterminowych wpłat z tytułu podatków i opłat w kwocie 11 113,67 zł;

- wpływy z tytułu kosztów egzekucyjnych, opłaty komorniczej i kosztów upomnień w kwocie 9 895,66 zł;
- wpływy z różnych dochodów w kwocie 8 086,20 zł;
- wpływy z tytułu grzywien, mandatów i innych kar pieniężnych od osób fizycznych w kwocie 1 500,00 zł;
- wpływy z rozliczeń/zwrotów z lat ubiegłych w kwocie 133,06 zł;
- wpływy z różnych opłat w kwocie 68,00 zł;
- w rozdziale 90095 Pozostała działalność zrealizowano w kwocie 130 199,08 zł, co stanowi 86,80% planu rocznego wynoszącego 150 000,00 zł. Na niniejszą wartość składają się:
  - dotacja celowa w ramach programów finansowanych z udziałem środków europejskich oraz środków, o których mowa w art. 5 ust. 3 pkt 5 lit. a i b ustawy, lub płatności w ramach budżetu środków europejskich, realizowanych przez jednostki samorządu terytorialnego w kwocie 130 199,08 zł.

#### **2.4.16. DZIAŁ 921 – KULTURA I OCHRONA DZIEDZICTWA NARODOWEGO**

Dochody bieżące w ramach działu zostały zaplanowane w kwocie 163 007,12 zł, zaś zrealizowane w kwocie 65 543,82 zł, w rezultacie stopień realizacji dochodów bieżących wyniósł 40,21%. Środki te:

- w rozdziale 92109 Domy i ośrodki kultury, świetlice i kluby zrealizowano w kwocie 1 774,51 zł (plan 0,00 zł). Na niniejszą wartość składają się:
  - wpływy z najmu i dzierżawy składników majątkowych Skarbu Państwa, jednostek samorządu terytorialnego lub innych jednostek zaliczanych do sektora finansów publicznych oraz innych umów o podobnym charakterze w kwocie 1 528,44 zł;
  - wpływy z rozliczeń/zwrotów z lat ubiegłych w kwocie 246,07 zł.
- w rozdziale 92195 Pozostała działalność zrealizowano w kwocie 63 769,31 zł, co stanowi 39,12% planu rocznego wynoszącego 163 007,12 zł. Na niniejszą wartość składają się:
  - środki na dofinansowanie własnych zadań bieżących gmin, powiatów (związków gmin, związków powiatowo-gminnych, związków powiatów), samorządów województw, pozyskane z innych źródeł w kwocie 40 484,76 zł;
  - wpływy z otrzymanych spadków, zapisów i darowizn w postaci pieniężnej w kwocie 15 000,00 zł;
  - wpływy z różnych dochodów w kwocie 8 284,55 zł.

#### **2.4.17. DZIAŁ 926 – KULTURA FIZYCZNA**

Dochody bieżące w ramach działu zostały zaplanowane w kwocie 138 840,00 zł, zaś zrealizowane w kwocie 120 270,54 zł, w rezultacie stopień realizacji dochodów bieżących wyniósł 86,63%. Środki te:

- w rozdziale 92601 Obiekty sportowe zrealizowano w kwocie 120 118,83 zł, co stanowi 100,53% planu rocznego wynoszącego 119 480,00 zł. Na niniejszą wartość składają się:
  - wpływy z tytułu kar i odszkodowań wynikających z umów w kwocie 86 100,00 zł;
  - wpływy z otrzymanych spadków, zapisów i darowizn w postaci pieniężnej w kwocie 20 000,00 zł;
  - wpływy z różnych dochodów w kwocie 8 580,00 zł;
  - wpływy z najmu i dzierżawy składników majątkowych Skarbu Państwa, jednostek samorządu terytorialnego lub innych jednostek zaliczanych do sektora finansów publicznych oraz innych umów o podobnym charakterze w kwocie 4 800,00 zł;
  - wpływy z pozostałych odsetek w kwocie 638,83 zł.
- w rozdziale 92605 Zadania w zakresie kultury fizycznej zrealizowano w kwocie 151,71 zł (plan 0,00 zł). Na niniejszą wartość składają się:
  - wpływy ze zwrotów niewykorzystanych dotacji oraz płatności w kwocie 134,71 zł;
  - wpływy z odsetek od dotacji oraz płatności: wykorzystanych niezgodnie z przeznaczeniem lub wykorzystanych z naruszeniem procedur, o których mowa w art. 184 ustawy, pobranych nienależnie lub w nadmiernej wysokości w kwocie 17,00 zł.
- w rozdziale 92695 Pozostała działalność zaplanowano 19 360,00 zł;

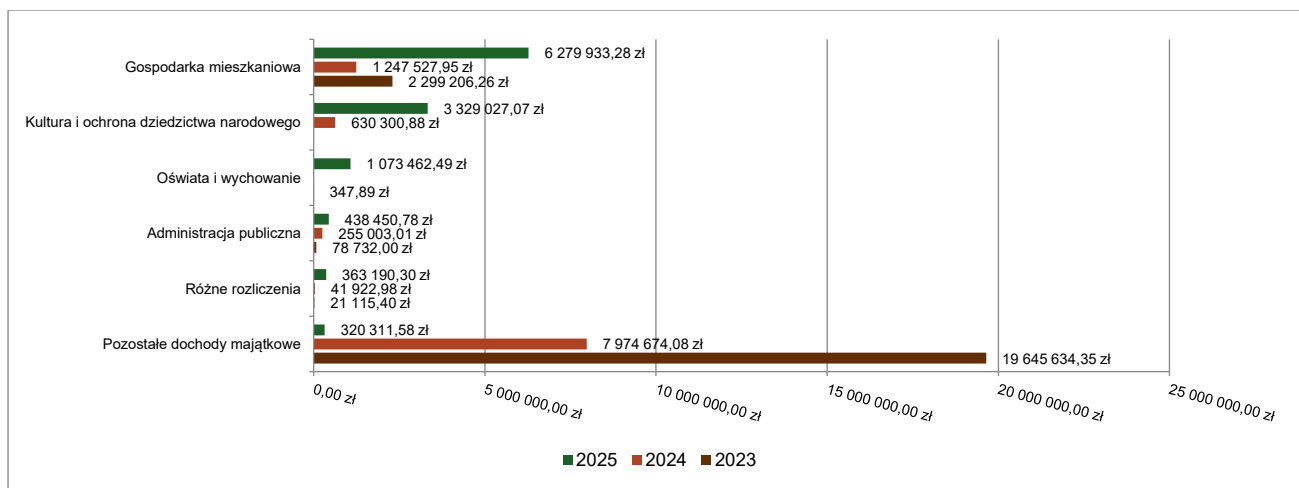
## 2.5. DOCHODY MAJĄTKOWE

Dochody majątkowe Gminy Sulęcín w 2025 roku zostały wykonane na poziomie 11 804 375,50 zł, tj. w 123,35% w stosunku do planu wynoszącego 9 569 464,44 zł. Strukturę zrealizowanych w 2025 roku dochodów majątkowych według głównych źródeł przedstawia poniższa tabela.

Tabela 6: Realizacja planu dochodów majątkowych w 2025 roku w Gminie Sulęcín według działów klasyfikacji budżetowej.

Dział	Wyszczególnienie	Plan (w zł)	Wykonanie (w zł)	Realizacja planu (w %)	Udział (w %)
700	Gospodarka mieszkaniowa	1 217 200,00	6 279 933,28	515,93%	53,20%
921	Kultura i ochrona dziedzictwa narodowego	3 329 027,07	3 329 027,07	100,00%	28,20%
801	Oświata i wychowanie	1 138 269,60	1 073 462,49	94,31%	9,09%
750	Administracja publiczna	438 353,00	438 450,78	100,02%	3,71%
758	Różne rozliczenia	1 865 020,30	363 190,30	19,47%	3,08%
900	Gospodarka komunalna i ochrona środowiska	600 000,00	226 487,18	37,75%	1,92%
752	Obrona narodowa	403 500,00	93 824,40	23,25%	0,79%
754	Bezpieczeństwo publiczne i ochrona przeciwpożarowa	500 000,00	0,00	0,00%	0,00%
926	Kultura fizyczna	78 094,47	0,00	0,00%	0,00%
	<b>RAZEM DOCHODY MAJĄTKOWE</b>	<b>9 569 464,44</b>	<b>11 804 375,50</b>	<b>123,35%</b>	<b>100,00%</b>

Wykres 4: Dochody majątkowe budżetu Sulęcín wg działów w 2025 roku w porównaniu do lat 2023-2024.



### 2.5.1. DZIAŁ 700 – GOSPODARKA MIESZKANIOWA

Dochody majątkowe w ramach działu zostały zaplanowane w kwocie 1 217 200,00 zł, zaś zrealizowane w kwocie 6 279 933,28 zł, w rezultacie stopień realizacji dochodów majątkowych wyniósł 515,93%. Środki te:

- w rozdziale 70005 Gospodarka gruntami i nieruchomościami zrealizowano w kwocie 910 169,18 zł, co stanowi 103,76% planu rocznego wynoszącego 877 200,00 zł. Na niniejszą wartość składają się:
  - wpłaty z tytułu odpłatnego nabycia prawa własności oraz prawa użytkowania wieczystego nieruchomości w kwocie 856 712,58 zł;
  - wpływy z tytułu przekształcenia prawa użytkowania wieczystego w prawo własności w kwocie 53 456,60 zł.
- w rozdziale 70007 Gospodarowanie mieszkaniowym zasobem gminy zrealizowano w kwocie 5 369 764,10 zł, co stanowi 1 579,34% planu rocznego wynoszącego 340 000,00 zł. Na niniejszą wartość składają się:
  - dotacja otrzymana z państwowego funduszu celowego na finansowanie lub dofinansowanie kosztów realizacji inwestycji i zakupów inwestycyjnych jednostek sektora finansów publicznych w kwocie 3 122 950,33 zł;
  - środki na dofinansowanie własnych inwestycji gmin, powiatów (związków gmin, związków powiatowo-gminnych, związków powiatów), samorządów województw, pozyskane z innych źródeł w kwocie 1 814 318,77 zł;

- wpłaty z tytułu odpłatnego nabycia prawa własności oraz prawa użytkowania wieczystego nieruchomości w kwocie 432 495,00 zł.

### **2.5.2. DZIAŁ 750 – ADMINISTRACJA PUBLICZNA**

Dochody majątkowe w ramach działu zostały zaplanowane w kwocie 438 353,00 zł, zaś zrealizowane w kwocie 438 450,78 zł, w rezultacie stopień realizacji dochodów majątkowych wyniósł 100,02%. Środki te:

- w rozdziale 75023 Urzędy gmin (miast i miast na prawach powiatu) zrealizowano w kwocie 438 450,78 zł, co stanowi 100,02% planu rocznego wynoszącego 438 353,00 zł. Na niniejszą wartość składają się:
  - dotacja celowa w ramach programów finansowych z udziałem środków europejskich oraz środków, o których mowa w art. 5 ust. 3 pkt 5 lit. a i b ustawy, lub płatności w ramach budżetu środków europejskich, realizowanych przez jednostki samorządu terytorialnego w kwocie 438 420,78 zł;
  - wpływy ze sprzedaży składników majątkowych w kwocie 30,00 zł.

### **2.5.3. DZIAŁ 752 – OBRONA NARODOWA**

Dochody majątkowe w ramach działu zostały zaplanowane w kwocie 403 500,00 zł, zaś zrealizowane w kwocie 93 824,40 zł, w rezultacie stopień realizacji dochodów majątkowych wyniósł 23,25%. Środki te:

- w rozdziale 75295 Pozostała działalność zrealizowano w kwocie 93 824,40 zł, co stanowi 23,25% planu rocznego wynoszącego 403 500,00 zł. Na niniejszą wartość składają się:
  - dotacja celowa otrzymana z budżetu państwa na realizację inwestycji i zakupów inwestycyjnych własnych gmin (związków gmin, związków powiatowo-gminnych) w kwocie 93 824,40 zł.

### **2.5.4. DZIAŁ 754 – BEZPIECZEŃSTWO PUBLICZNE I OCHRONA PRZECIWPOŻAROWA**

Dochody majątkowe w ramach działu zostały zaplanowane w kwocie 500 000,00 zł, zaś zrealizowane w kwocie 0,00 zł, w rezultacie stopień realizacji dochodów majątkowych wyniósł 0,00%. Środki te:

- w rozdziale 75412 Ochotnicze straże pożarne w kwocie 500 000,00 zł;

### **2.5.5. DZIAŁ 758 – RÓŻNE ROZLICZENIA**

Dochody majątkowe w ramach działu zostały zaplanowane w kwocie 1 865 020,30 zł, zaś zrealizowane w kwocie 363 190,30 zł, w rezultacie stopień realizacji dochodów majątkowych wyniósł 19,47%. Środki te:

- w rozdziale 75814 Różne rozliczenia finansowe zrealizowano w kwocie 20 020,30 zł, co stanowi 100,00% planu rocznego wynoszącego 20 020,30 zł. Na niniejszą wartość składają się:
  - dotacja celowa otrzymana z budżetu państwa na realizację inwestycji i zakupów inwestycyjnych własnych gmin (związków gmin, związków powiatowo-gminnych) w kwocie 20 020,30 zł.
- w rozdziale 75867 Krajowy Plan Odbudowy zrealizowano w kwocie 343 170,00 zł, co stanowi 18,60% planu rocznego wynoszącego 1 845 000,00 zł. Na niniejszą wartość składają się:
  - dotacja celowa w ramach programów finansowych z udziałem środków europejskich oraz środków, o których mowa w art. 5 ust. 3 pkt 5 lit. a i b ustawy, lub płatności w ramach budżetu środków europejskich, realizowanych przez jednostki samorządu terytorialnego w kwocie 279 000,00 zł;
  - dotacja celowa otrzymana z budżetu państwa na realizację inwestycji i zakupów inwestycyjnych własnych gmin (związków gmin, związków powiatowo-gminnych) w kwocie 64 170,00 zł.

### **2.5.6. DZIAŁ 801 – OŚWIATA I WYCHOWANIE**

Dochody majątkowe w ramach działu zostały zaplanowane w kwocie 1 138 269,60 zł, zaś zrealizowane w kwocie 1 073 462,49 zł, w rezultacie stopień realizacji dochodów majątkowych wyniósł 94,31%. Środki te:

- w rozdziale 80101 Szkoły podstawowe zrealizowano w kwocie 1 073 462,49 zł, co stanowi 94,31% planu rocznego wynoszącego 1 138 269,60 zł. Na niniejszą wartość składają się:

- o dotacja celowa w ramach programów finansowych z udziałem środków europejskich oraz środków, o których mowa w art. 5 ust. 3 pkt 5 lit. a i b ustawy, lub płatności w ramach budżetu środków europejskich, realizowanych przez jednostki samorządu terytorialnego w kwocie 1 071 797,89 zł;
- o wpływy ze sprzedaży składników majątkowych w kwocie 1 664,60 zł.

### 2.5.7. DZIAŁ 900 – GOSPODARKA KOMUNALNA I OCHRONA ŚRODOWISKA

Dochody majątkowe w ramach działu zostały zaplanowane w kwocie 600 000,00 zł, zaś zrealizowane w kwocie 226 487,18 zł, w rezultacie stopień realizacji dochodów majątkowych wyniósł 37,75%. Środki te:

- w rozdziale 90005 Ochrona powietrza atmosferycznego i klimatu zrealizowano w kwocie 123 036,51 zł, co stanowi 27,34% planu rocznego wynoszącego 450 000,00 zł. Na niniejszą wartość składają się:
  - o środki otrzymane od pozostałych jednostek zaliczanych do sektora finansów publicznych na finansowanie lub dofinansowanie kosztów realizacji inwestycji i zakupów inwestycyjnych jednostek zaliczanych do sektora finansów publicznych w kwocie 123 036,51 zł;
- w rozdziale 90095 Pozostała działalność zrealizowano w kwocie 103 450,67 zł, co stanowi 68,97% planu rocznego wynoszącego 150 000,00 zł. Na niniejszą wartość składają się:
  - o dotacja celowa w ramach programów finansowych z udziałem środków europejskich oraz środków, o których mowa w art. 5 ust. 3 pkt 5 lit. a i b ustawy, lub płatności w ramach budżetu środków europejskich, realizowanych przez jednostki samorządu terytorialnego w kwocie 103 450,67 zł.

### 2.5.8. DZIAŁ 921 – KULTURA I OCHRONA DZIEDZICTWA NARODOWEGO

Dochody majątkowe w ramach działu zostały zaplanowane w kwocie 3 329 027,07 zł, zaś zrealizowane w kwocie 3 329 027,07 zł, w rezultacie stopień realizacji dochodów majątkowych wyniósł 100,00%. Środki te:

- w rozdziale 92109 Domy i ośrodki kultury, świetlice i kluby zrealizowano w kwocie 1 737 601,11 zł, co stanowi 100,00% planu rocznego wynoszącego 1 737 601,11 zł. Na niniejszą wartość składają się:
  - o środki otrzymane z Rządowego Funduszu Polski Ład: Program Inwestycji Strategicznych na realizację zadań inwestycyjnych w kwocie 1 737 601,11 zł.
- w rozdziale 92120 Ochrona zabytków i opieka nad zabytkami zrealizowano w kwocie 1 591 425,96 zł, co stanowi 100,00% planu rocznego wynoszącego 1 591 425,96 zł. Na niniejszą wartość składają się:
  - o środki z Funduszu Przeciwdziałania COVID-19 na finansowanie lub dofinansowanie kosztów realizacji inwestycji i zakupów inwestycyjnych związanych z przeciwdziałaniem COVID-19 w kwocie 1 591 425,96 zł.

### 2.5.9. DZIAŁ 926 – KULTURA FIZYCZNA

Dochody majątkowe w ramach działu zostały zaplanowane w kwocie 78 094,47 zł, zaś zrealizowane w kwocie 0,00 zł, w rezultacie stopień realizacji dochodów majątkowych wyniósł 0,00%. Środki te:

- w rozdziale 92601 Obiekty sportowe w kwocie 78 094,47 zł;

## 2.6. WYDATKI OGÓŁEM

Wydatki budżetu Gminy Sulęcín w 2025 roku wyniosły 109 583 050,79 zł, a ich realizacja wyniosła 92,25% planu wynoszącego 118 787 903,20 zł. Realizację planu wydatków w 2025 roku przedstawiają tabele poniżej.

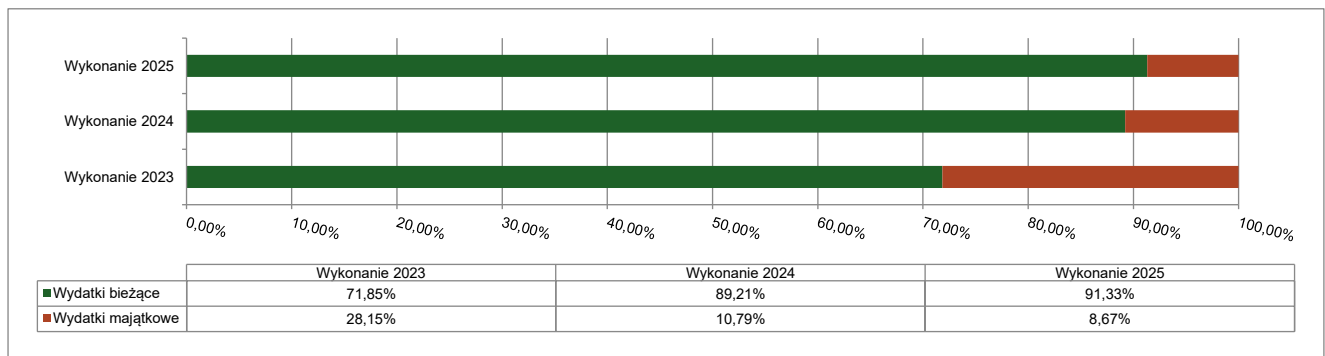
Tabela 7: Realizacja planu wydatków w 2025 roku w Gminie Sulęcín.

Wyszczególnienie	Plan (w zł)	Wykonanie (w zł)	Realizacja planu (w %)	Udział (w %)
Wydatki bieżące	105 012 674,47	100 078 971,43	95,30%	91,33%
Wydatki majątkowe	13 775 228,73	9 504 079,36	68,99%	8,67%
<b>RAZEM WYDATKI OGÓŁEM</b>	<b>118 787 903,20</b>	<b>109 583 050,79</b>	<b>92,25%</b>	<b>100,00%</b>

Tabela 8: Realizacja planu wydatków ogółem w 2025 roku w Gminie Sulęcín według działów klasyfikacji budżetowej.

Dział	Wyszczególnienie	Plan (w zł)	Wykonanie (w zł)	Realizacja planu (w %)	Udział (w %)
801	Oświata i wychowanie	41 721 116,77	40 852 738,20	97,92%	37,28%
852	Pomoc społeczna	14 540 427,65	14 368 722,93	98,82%	13,11%
750	Administracja publiczna	14 363 184,77	13 210 092,79	91,97%	12,05%
855	Rodzina	14 484 339,37	12 383 649,77	85,50%	11,30%
900	Gospodarka komunalna i ochrona środowiska	11 927 302,82	10 191 340,77	85,45%	9,30%
921	Kultura i ochrona dziedzictwa narodowego	6 632 460,11	6 276 833,49	94,64%	5,73%
700	Gospodarka mieszkaniowa	3 816 303,73	3 054 554,92	80,04%	2,79%
600	Transport i łączność	2 315 766,00	2 105 620,02	90,93%	1,92%
757	Obsługa długu publicznego	2 300 000,00	1 977 922,75	86,00%	1,80%
926	Kultura fizyczna	1 578 087,16	1 384 061,22	87,70%	1,26%
010	Rolnictwo i łowiectwo	926 258,28	922 929,45	99,64%	0,84%
754	Bezpieczeństwo publiczne i ochrona przeciwpożarowa	949 515,89	794 764,50	83,70%	0,73%
710	Działalność usługowa	1 047 916,75	599 432,99	57,20%	0,55%
851	Ochrona zdrowia	615 078,90	525 394,84	85,42%	0,48%
752	Obrona narodowa	680 000,00	370 324,40	54,46%	0,34%
751	Urzędy naczelnych organów władzy państwowej, kontroli i ochrony prawa oraz sądownictwa	275 686,00	274 986,00	99,75%	0,25%
854	Edukacyjna opieka wychowawcza	204 351,00	126 192,00	61,75%	0,12%
630	Turystyka	95 940,00	89 790,00	93,59%	0,08%
758	Różne rozliczenia	314 168,00	73 699,75	23,46%	0,07%
	<b>RAZEM WYDATKI OGÓŁEM</b>	<b>118 787 903,20</b>	<b>109 583 050,79</b>	<b>92,25%</b>	<b>100,00%</b>

Wykres 5: Struktura wydatków ogółem Sulęcín w 2025 roku w porównaniu do lat 2023-2024.



## 2.7. WYDATKI BIEŻĄCE

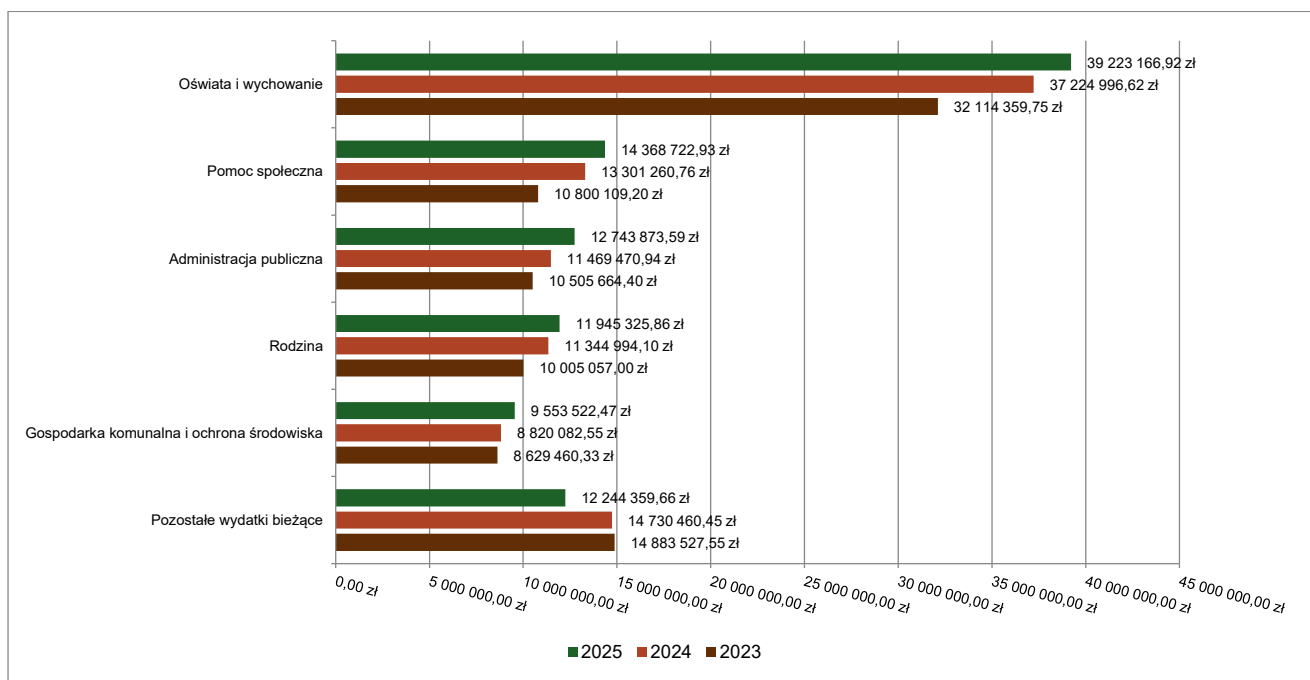
W 2025 roku wydatki bieżące zostały wykonane na poziomie 100 078 971,43 zł, tj. w 95,30% w stosunku do planu po zmianach wynoszącego 105 012 674,47 zł. Wartości zrealizowanych w 2025 roku wydatków bieżących według działów przedstawia tabela poniżej.

Tabela 9: Realizacja planu wydatków bieżących w 2025 roku w Gminie Sulęcín według działów klasyfikacji budżetowej.

Dział	Wyszczególnienie	Plan (w zł)	Wykonanie (w zł)	Realizacja planu (w %)	Udział (w %)
801	Oświata i wychowanie	39 997 251,89	39 223 166,92	98,06%	39,19%
852	Pomoc społeczna	14 540 427,65	14 368 722,93	98,82%	14,36%
750	Administracja publiczna	13 896 965,57	12 743 873,59	91,70%	12,73%
855	Rodzina	12 214 738,97	11 945 325,86	97,79%	11,94%
900	Gospodarka komunalna i ochrona środowiska	10 198 109,53	9 553 522,47	93,68%	9,55%

Dział	Wyszczególnienie	Plan (w zł)	Wykonanie (w zł)	Realizacja planu (w %)	Udział (w %)
921	Kultura i ochrona dziedzictwa narodowego	2 973 594,58	2 789 814,82	93,82%	2,79%
700	Gospodarka mieszkaniowa	2 932 498,00	2 619 486,97	89,33%	2,62%
757	Obsługa długu publicznego	2 300 000,00	1 977 922,75	86,00%	1,98%
926	Kultura fizyczna	1 319 124,16	1 195 337,53	90,62%	1,19%
010	Rolnictwo i łowiectwo	926 258,28	922 929,45	99,64%	0,92%
710	Działalność usługowa	1 025 188,31	576 892,41	56,27%	0,58%
851	Ochrona zdrowia	615 078,90	525 394,84	85,42%	0,52%
600	Transport i łączność	560 597,74	496 761,76	88,61%	0,50%
754	Bezpieczeństwo publiczne i ochrona przeciwpożarowa	442 135,89	388 441,38	87,86%	0,39%
752	Obrona narodowa	276 500,00	276 500,00	100,00%	0,28%
751	Urzędy naczelnych organów władzy państwowej, kontroli i ochrony prawa oraz sądownictwa	275 686,00	274 986,00	99,75%	0,27%
854	Edukacyjna opieka wychowawcza	204 351,00	126 192,00	61,75%	0,13%
758	Różne rozliczenia	314 168,00	73 699,75	23,46%	0,07%
	<b>RAZEM WYDATKI BIEŻĄCE</b>	<b>105 012 674,47</b>	<b>100 078 971,43</b>	<b>95,30%</b>	<b>100,00%</b>

Wykres 6: Wydatki bieżące budżetu Sulęcina wg działów w 2025 roku w porównaniu do lat 2023-2024.



### 2.7.1. DZIAŁ 010 – ROLNICTWO I ŁOWIECTWO

Wydatki bieżące w ramach działu zostały zaplanowane w kwocie 926 258,28 zł, zaś zrealizowane w kwocie 922 929,45 zł, w rezultacie stopień realizacji wydatków bieżących wyniósł 99,64%. Środki te przeznaczono następująco:

- w rozdziale 01008 Melioracje wodne wydatkowano kwotę 136 296,33 zł, co stanowi 100,00% planu rocznego wynoszącego 136 300,00 zł. Niniejsza wartość została wydatkowana na:
  - zakup usług remontowych w kwocie 136 039,09 zł;
  - składki na ubezpieczenia społeczne w kwocie 157,45 zł;
  - wynagrodzenia bezosobowe w kwocie 77,00 zł;
  - składki na Fundusz Pracy oraz Fundusz Solidarnościowy w kwocie 22,79 zł;
- w rozdziale 01030 Izby rolnicze wydatkowano kwotę 25 674,84 zł, co stanowi 88,53% planu rocznego wynoszącego 29 000,00 zł. Niniejsza wartość została wydatkowana na:

- wpłaty gmin na rzecz izb rolniczych w wysokości 2 % uzyskanych wpływów z podatku rolnego oraz kwoty w wysokości 1,5 % należnego podatku rolnego na rzecz wybranego przez podatnika podmiotu uprawnionego w kwocie 25 674,84 zł.
- w rozdziale 01095 Pozostała działalność wydatkowano kwotę 760 958,28 zł, co stanowi 100,00% planu rocznego wynoszącego 760 958,28 zł. Niniejsza wartość została wydatkowana na:
  - różne opłaty i składki w kwocie 746 037,54 zł;
  - wynagrodzenia bezosobowe w kwocie 10 625,97 zł;
  - składki na ubezpieczenia społeczne w kwocie 1 798,96 zł;
  - zakup usług pozostałych w kwocie 1 699,61 zł;
  - zakup materiałów i wyposażenia w kwocie 535,86 zł;
  - składki na Fundusz Pracy oraz Fundusz Solidarnościowy w kwocie 260,34 zł.

### 2.7.2. DZIAŁ 600 – TRANSPORT I ŁĄCZNOŚĆ

Wydatki bieżące w ramach działu zostały zaplanowane w kwocie 560 597,74 zł, zaś zrealizowane w kwocie 496 761,76 zł, w rezultacie stopień realizacji wydatków bieżących wyniósł 88,61%. Środki te przeznaczono następująco:

- w rozdziale 60004 Lokalny transport zbiorowy wydatkowano kwotę 8 100,00 zł, co stanowi 100,00% planu rocznego wynoszącego 8 100,00 zł. Niniejsza wartość została wydatkowana na:
  - zakup usług pozostałych w kwocie 8 100,00 zł.
- w rozdziale 60013 Drogi publiczne wojewódzkie wydatkowano kwotę 6 644,77 zł, co stanowi 88,59% planu rocznego wynoszącego 7 500,64 zł. Niniejsza wartość została wydatkowana na:
  - opłaty na rzecz budżetów jednostek samorządu terytorialnego w kwocie 6 644,77 zł.
- w rozdziale 60014 Drogi publiczne powiatowe wydatkowano kwotę 7 135,32 zł, co stanowi 83,94% planu rocznego wynoszącego 8 500,00 zł. Niniejsza wartość została wydatkowana na:
  - opłaty na rzecz budżetów jednostek samorządu terytorialnego w kwocie 7 135,32 zł.
- w rozdziale 60016 Drogi publiczne gminne wydatkowano kwotę 466 481,67 zł, co stanowi 95,16% planu rocznego wynoszącego 490 217,10 zł. Niniejsza wartość została wydatkowana na:
  - zakup usług pozostałych w kwocie 146 782,55 zł;
  - zakup materiałów i wyposażenia w kwocie 143 838,31 zł;
  - zakup usług remontowych w kwocie 135 657,49 zł;
  - opłaty na rzecz budżetów jednostek samorządu terytorialnego w kwocie 35 496,25 zł;
  - różne opłaty i składki w kwocie 4 707,07 zł;
- w rozdziale 60020 Funkcjonowanie przystanków komunikacyjnych wydatkowano kwotę 8 400,00 zł, co stanowi 18,15% planu rocznego wynoszącego 46 280,00 zł. Niniejsza wartość została wydatkowana na:
  - zakup usług pozostałych w kwocie 5 260,00 zł;
  - zakup usług remontowych w kwocie 3 140,00 zł.

### 2.7.3. DZIAŁ 700 – GOSPODARKA MIESZKANIOWA

Wydatki bieżące w ramach działu zostały zaplanowane w kwocie 2 932 498,00 zł, zaś zrealizowane w kwocie 2 619 486,97 zł, w rezultacie stopień realizacji wydatków bieżących wyniósł 89,33%. Środki te przeznaczono następująco:

- w rozdziale 70005 Gospodarka gruntami i nieruchomościami wydatkowano kwotę 444 770,84 zł, co stanowi 68,13% planu rocznego wynoszącego 652 816,00 zł. Niniejsza wartość została wydatkowana na:
  - zakup usług pozostałych w kwocie 238 856,60 zł;
  - opłaty za administrowanie i czynsze za budynki, lokale i pomieszczenia garażowe w kwocie 108 520,01 zł;
  - zakup energii w kwocie 67 881,68 zł;
  - zakup usług remontowych w kwocie 14 495,47 zł;
  - opłaty na rzecz budżetów jednostek samorządu terytorialnego w kwocie 9 541,51 zł;
  - podatek od nieruchomości w kwocie 4 372,00 zł;
  - kary, odszkodowania i grzywny wypłacane na rzecz osób prawnych i innych jednostek organizacyjnych w kwocie 838,57 zł;
  - pozostałe podatki na rzecz budżetów jednostek samorządu terytorialnego w kwocie 165,00 zł;
  - koszty postępowania sądowego i prokuratorskiego w kwocie 100,00 zł;

- w rozdziale 70007 Gospodarowanie mieszkaniowym zasobem gminy wydatkowano kwotę 2 174 716,13 zł, co stanowi 95,40% planu rocznego wynoszącego 2 279 682,00 zł. Niniejsza wartość została wydatkowana na:
  - dotacja przedmiotowa z budżetu dla samorządowego zakładu budżetowego w kwocie 1 800 000,00 zł;
  - zakup usług remontowych w kwocie 327 447,52 zł;
  - kary, odszkodowania i grzywny wypłacane na rzecz osób prawnych i innych jednostek organizacyjnych w kwocie 32 477,36 zł;
  - zakup usług pozostałych w kwocie 14 791,25 zł;

#### **2.7.4. DZIAŁ 710 – DZIAŁALNOŚĆ USŁUGOWA**

Wydatki bieżące w ramach działu zostały zaplanowane w kwocie 1 025 188,31 zł, zaś zrealizowane w kwocie 576 892,41 zł, w rezultacie stopień realizacji wydatków bieżących wyniósł 56,27%. Środki te przeznaczono następująco:

- w rozdziale 71004 Plany zagospodarowania przestrzennego wydatkowano kwotę 120 669,75 zł, co stanowi 22,52% planu rocznego wynoszącego 535 875,75 zł. Niniejsza wartość została wydatkowana na:
  - zakup usług pozostałych w kwocie 120 358,75 zł;
  - zakup usług obejmujących wykonanie ekspertyz, analiz i opinii w kwocie 311,00 zł;
- w rozdziale 71012 Zadania z zakresu geodezji i kartografii wydatkowano kwotę 50,00 zł, co stanowi 5,00% planu rocznego wynoszącego 1 000,00 zł. Niniejsza wartość została wydatkowana na:
  - zakup usług pozostałych w kwocie 50,00 zł.
- w rozdziale 71035 Cmentarze wydatkowano kwotę 456 172,66 zł, co stanowi 93,42% planu rocznego wynoszącego 488 312,56 zł. Niniejsza wartość została wydatkowana na:
  - zakup usług pozostałych w kwocie 454 993,83 zł;
  - zakup materiałów i wyposażenia w kwocie 1 178,83 zł.

#### **2.7.5. DZIAŁ 750 – ADMINISTRACJA PUBLICZNA**

Wydatki bieżące w ramach działu zostały zaplanowane w kwocie 13 896 965,57 zł, zaś zrealizowane w kwocie 12 743 873,59 zł, w rezultacie stopień realizacji wydatków bieżących wyniósł 91,70%. Środki te przeznaczono następująco:

- w rozdziale 75011 Urzędy wojewódzkie wydatkowano kwotę 689 042,22 zł, co stanowi 87,42% planu rocznego wynoszącego 788 163,08 zł. Niniejsza wartość została wydatkowana na:
  - wynagrodzenia osobowe pracowników w kwocie 537 309,72 zł;
  - składki na ubezpieczenia społeczne w kwocie 100 839,33 zł;
  - dodatkowe wynagrodzenie roczne w kwocie 36 821,36 zł;
  - składki na Fundusz Pracy oraz Fundusz Solidarnościowy w kwocie 12 035,40 zł;
  - wynagrodzenia i uposażenia wypłacane w związku z pomocą obywatelom Ukrainy w kwocie 1 700,25 zł;
  - składki i inne pochodne od wynagrodzeń pracowników wypłacanych w związku z pomocą obywatelom Ukrainy w kwocie 329,49 zł;
  - zakup towarów (w szczególności materiałów, leków, żywności) w związku z pomocą obywatelom Ukrainy w kwocie 6,67 zł.
- w rozdziale 75022 Rady gmin (miast i miast na prawach powiatu) wydatkowano kwotę 414 106,25 zł, co stanowi 93,69% planu rocznego wynoszącego 442 000,00 zł. Niniejsza wartość została wydatkowana na:
  - różne wydatki na rzecz osób fizycznych w kwocie 395 237,94 zł;
  - zakup usług pozostałych w kwocie 15 135,08 zł;
  - zakup materiałów i wyposażenia w kwocie 2 815,97 zł;
  - zakup środków żywności w kwocie 917,26 zł;
- w rozdziale 75023 Urzędy gmin (miast i miast na prawach powiatu) wydatkowano kwotę 11 195 636,74 zł, co stanowi 93,33% planu rocznego wynoszącego 11 995 534,93 zł. Niniejsza wartość została wydatkowana na:
  - wynagrodzenia osobowe pracowników w kwocie 6 930 821,63 zł;
  - składki na ubezpieczenia społeczne w kwocie 1 257 401,03 zł;
  - zakup usług pozostałych w kwocie 1 020 223,25 zł;
  - dodatkowe wynagrodzenie roczne w kwocie 463 205,09 zł;
  - zakup materiałów i wyposażenia w kwocie 303 138,95 zł;
  - zakup energii w kwocie 270 072,46 zł;
  - odpisy na zakładowy fundusz świadczeń socjalnych w kwocie 236 300,04 zł;

- wynagrodzenia bezosobowe w kwocie 200 078,66 zł;
- składki na Fundusz Pracy oraz Fundusz Solidarnościowy w kwocie 155 965,48 zł;
- różne opłaty i składki w kwocie 101 782,84 zł;
- szkolenia pracowników niebędących członkami korpusu służby cywilnej w kwocie 65 609,13 zł;
- opłaty z tytułu zakupu usług telekomunikacyjnych w kwocie 49 323,36 zł;
- wynagrodzenia agencyjno-prowizyjne w kwocie 34 801,76 zł;
- wpłaty na Państwowy Fundusz Rehabilitacji Osób Niepełnosprawnych w kwocie 26 924,00 zł;
- zakup usług remontowych w kwocie 19 472,16 zł;
- wpłaty na PPK finansowane przez podmiot zatrudniający w kwocie 19 354,09 zł;
- wydatki osobowe niezaliczone do wynagrodzeń w kwocie 19 101,52 zł;
- podróże służbowe krajowe w kwocie 11 641,54 zł;
- zakup usług zdrowotnych w kwocie 9 284,50 zł;
- podróże służbowe zagraniczne w kwocie 991,02 zł;
- różnice kursowe w kwocie 144,23 zł;
- w rozdziale 75075 Promocja jednostek samorządu terytorialnego wydatkowano kwotę 130 059,16 zł, co stanowi 59,12% planu rocznego wynoszącego 220 000,00 zł. Niniejsza wartość została wydatkowana na:
  - zakup usług pozostałych w kwocie 129 608,98 zł;
  - zakup materiałów i wyposażenia w kwocie 450,18 zł.
- w rozdziale 75095 Pozostała działalność wydatkowano kwotę 315 029,22 zł, co stanowi 69,81% planu rocznego wynoszącego 451 267,56 zł. Niniejsza wartość została wydatkowana na:
  - zakup usług pozostałych w kwocie 107 284,75 zł;
  - różne wydatki na rzecz osób fizycznych w kwocie 99 000,00 zł;
  - różne opłaty i składki w kwocie 35 305,60 zł;
  - zakup materiałów i wyposażenia w kwocie 34 127,91 zł;
  - zakup środków żywności w kwocie 16 566,26 zł;
  - koszty postępowania sądowego i prokuratorskiego w kwocie 8 899,80 zł;
  - opłaty z tytułu zakupu usług telekomunikacyjnych w kwocie 7 110,10 zł;
  - wydatki osobowe niezaliczone do wynagrodzeń w kwocie 4 000,00 zł;
  - wynagrodzenia bezosobowe w kwocie 1 812,30 zł;
  - zakup usług obejmujących tłumaczenia w kwocie 922,50 zł;

#### **2.7.6. DZIAŁ 751 – URZĘDY NACZELNYCH ORGANÓW WŁADZY PAŃSTWOWEJ, KONTROLI I OCHRONY PRAWA ORAZ SĄDOWNICTWA**

Wydatki bieżące w ramach działu zostały zaplanowane w kwocie 275 686,00 zł, zaś zrealizowane w kwocie 274 986,00 zł, w rezultacie stopień realizacji wydatków bieżących wyniósł 99,75%. Środki te przeznaczone następująco:

- w rozdziale 75101 Urzędy naczelnich organów władzy państwowej, kontroli i ochrony prawa wydatkowano kwotę 3 004,00 zł, co stanowi 100,00% planu rocznego wynoszącego 3 004,00 zł. Niniejsza wartość została wydatkowana na:
  - wynagrodzenia bezosobowe w kwocie 2 516,40 zł;
  - składki na ubezpieczenia społeczne w kwocie 425,92 zł;
  - składki na Fundusz Pracy oraz Fundusz Solidarnościowy w kwocie 61,68 zł.
- w rozdziale 75107 Wybory Prezydenta Rzeczypospolitej Polskiej wydatkowano kwotę 259 472,00 zł, co stanowi 100,00% planu rocznego wynoszącego 259 472,00 zł. Niniejsza wartość została wydatkowana na:
  - różne wydatki na rzecz osób fizycznych w kwocie 153 150,00 zł;
  - wynagrodzenia bezosobowe w kwocie 37 452,52 zł;
  - zakup materiałów i wyposażenia w kwocie 36 611,87 zł;
  - zakup usług pozostałych w kwocie 25 269,80 zł;
  - składki na ubezpieczenia społeczne w kwocie 5 578,95 zł;
  - składki na Fundusz Pracy oraz Fundusz Solidarnościowy w kwocie 698,32 zł;
  - zakup środków żywności w kwocie 637,04 zł;
  - wpłaty na PPK finansowane przez podmiot zatrudniający w kwocie 73,50 zł.
- w rozdziale 75109 Wybory do rad gmin, rad powiatów i sejmików województw, wybory wójtów, burmistrzów i prezydentów miast oraz referenda gminne, powiatowe i wojewódzkie wydatkowano kwotę 12 510,00 zł, co stanowi 94,70% planu rocznego wynoszącego 13 210,00 zł. Niniejsza wartość została wydatkowana na:

- różne wydatki na rzecz osób fizycznych w kwocie 8 600,00 zł;
- wynagrodzenia bezosobowe w kwocie 1 850,00 zł;
- zakup usług pozostałych w kwocie 1 163,08 zł;
- zakup materiałów i wyposażenia w kwocie 538,38 zł;
- składki na ubezpieczenia społeczne w kwocie 313,21 zł;
- składki na Fundusz Pracy oraz Fundusz Solidarnościowy w kwocie 45,33 zł.

#### **2.7.7. DZIAŁ 752 – OBRONA NARODOWA**

Wydatki bieżące w ramach działu zostały zaplanowane w kwocie 276 500,00 zł, zaś zrealizowane w kwocie 276 500,00 zł, w rezultacie stopień realizacji wydatków bieżących wyniósł 100,00%. Środki te przeznaczono następująco:

- w rozdziale 75295 Pozostała działalność wydatkowano kwotę 276 500,00 zł, co stanowi 100,00% planu rocznego wynoszącego 276 500,00 zł. Niniejsza wartość została wydatkowana na:
  - zakup materiałów i wyposażenia w kwocie 276 500,00 zł.

#### **2.7.8. DZIAŁ 754 – BEZPIECZEŃSTWO PUBLICZNE I OCHRONA PRZECIWPOŻAROWA**

Wydatki bieżące w ramach działu zostały zaplanowane w kwocie 442 135,89 zł, zaś zrealizowane w kwocie 388 441,38 zł, w rezultacie stopień realizacji wydatków bieżących wyniósł 87,86%. Środki te przeznaczono następująco:

- w rozdziale 75412 Ochotnicze straże pożarne wydatkowano kwotę 388 441,38 zł, co stanowi 88,46% planu rocznego wynoszącego 439 135,89 zł. Niniejsza wartość została wydatkowana na:
  - różne wydatki na rzecz osób fizycznych w kwocie 135 726,00 zł;
  - zakup energii w kwocie 105 642,61 zł;
  - zakup materiałów i wyposażenia w kwocie 47 351,48 zł;
  - zakup usług pozostałych w kwocie 42 282,98 zł;
  - dotacja celowa z budżetu na finansowanie lub dofinansowanie zadań zleconych do realizacji stowarzyszeniom w kwocie 30 500,00 zł;
  - różne opłaty i składki w kwocie 14 952,10 zł;
  - nagrody konkursowe w kwocie 5 588,01 zł;
  - wynagrodzenia osobowe pracowników w kwocie 2 069,20 zł;
  - opłaty z tytułu zakupu usług telekomunikacyjnych w kwocie 2 024,54 zł;
  - zakup usług obejmujących tłumaczenia w kwocie 1 600,00 zł;
  - składki na ubezpieczenia społeczne w kwocie 350,30 zł;
  - zakup środków żywności w kwocie 303,46 zł;
  - składki na Fundusz Pracy oraz Fundusz Solidarnościowy w kwocie 50,70 zł;
- w rozdziale 75414 Obrona cywilna zaplanowano 3 000,00 zł;

#### **2.7.9. DZIAŁ 757 – OBSŁUGA DŁUGU PUBLICZNEGO**

Wydatki bieżące w ramach działu zostały zaplanowane w kwocie 2 300 000,00 zł, zaś zrealizowane w kwocie 1 977 922,75 zł, w rezultacie stopień realizacji wydatków bieżących wyniósł 86,00%. Środki te przeznaczono następująco:

- w rozdziale 75702 Obsługa papierów wartościowych, kredytów i pożyczek oraz innych zobowiązań jednostek samorządu terytorialnego zaliczanych do tytułu dłużnego – kredyty i pożyczki wydatkowano kwotę 1 977 922,75 zł, co stanowi 86,00% planu rocznego wynoszącego 2 300 000,00 zł. Niniejsza wartość została wydatkowana na:
  - odsetki od samorządowych papierów wartościowych lub zaciągniętych przez jednostkę samorządu terytorialnego kredytów i pożyczek w kwocie 1 977 922,75 zł.

#### **2.7.10. DZIAŁ 758 – RÓŻNE ROZLICZENIA**

Wydatki bieżące w ramach działu zostały zaplanowane w kwocie 314 168,00 zł, zaś zrealizowane w kwocie 73 699,75 zł, w rezultacie stopień realizacji wydatków bieżących wyniósł 23,46%. Środki te przeznaczono następująco:

- w rozdziale 75814 Różne rozliczenia finansowe wydatkowano kwotę 73 699,75 zł, co stanowi 98,93% planu rocznego wynoszącego 74 500,00 zł. Niniejsza wartość została wydatkowana na:
  - koszty postępowania sądowego i prokuratorskiego w kwocie 47 500,00 zł;
  - zakup usług pozostałych w kwocie 26 199,75 zł.
- w rozdziale 75818 Rezerwy ogólne i celowe zaplanowano 239 668,00 zł;

#### 2.7.11. DZIAŁ 801 – OŚWIATA I WYCHOWANIE

Wydatki bieżące w ramach działu zostały zaplanowane w kwocie 39 997 251,89 zł, zaś zrealizowane w kwocie 39 223 166,92 zł, w rezultacie stopień realizacji wydatków bieżących wyniósł 98,06%. Środki te przeznaczono następująco:

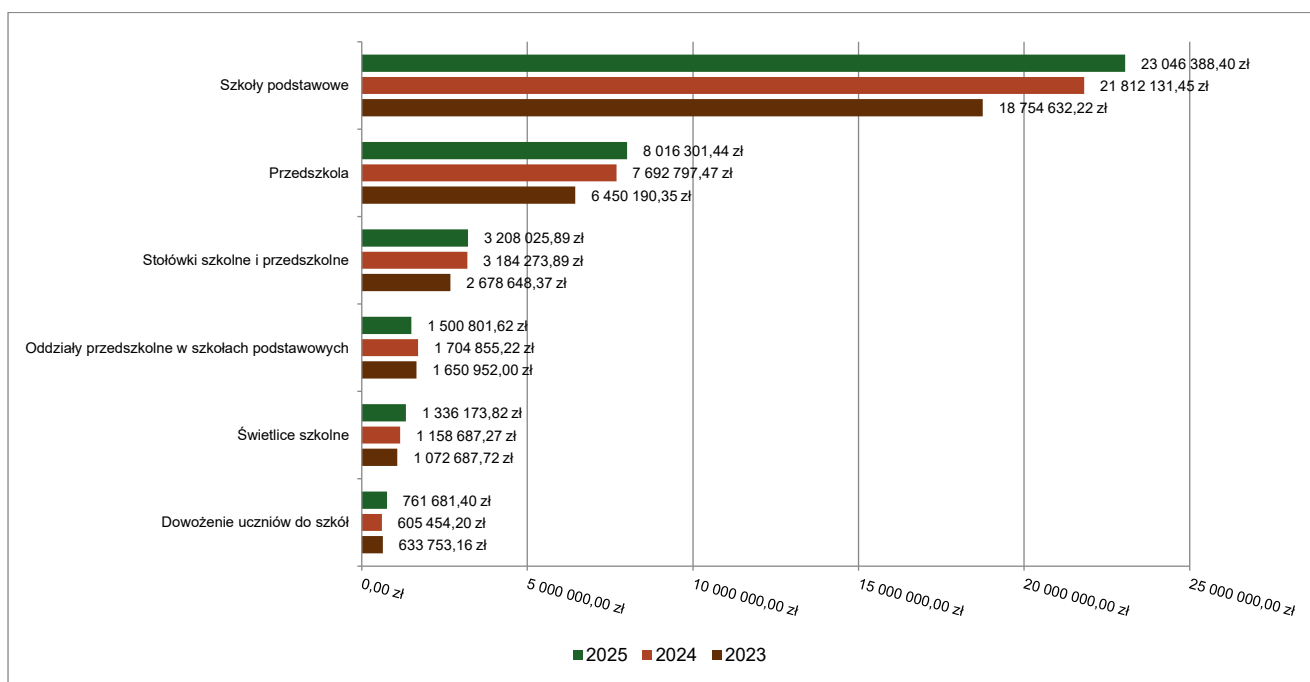
- w rozdziale 80101 Szkoły podstawowe wydatkowano kwotę 23 046 388,40 zł, co stanowi 98,51% planu rocznego wynoszącego 23 394 932,99 zł. Niniejsza wartość została wydatkowana na:
  - wynagrodzenia osobowe nauczycieli w kwocie 12 204 458,21 zł;
  - wynagrodzenia osobowe pracowników w kwocie 2 711 361,43 zł;
  - składki na ubezpieczenia społeczne w kwocie 2 687 879,60 zł;
  - zakup energii w kwocie 1 052 931,07 zł;
  - dodatkowe wynagrodzenie roczne nauczycieli w kwocie 981 452,35 zł;
  - odpisy na zakładowy fundusz świadczeń socjalnych w kwocie 898 997,74 zł;
  - wynagrodzenia nauczycieli wypłacane w związku z pomocą obywatelom Ukrainy w kwocie 596 808,08 zł;
  - zakup usług pozostałych w kwocie 476 559,41 zł;
  - zakup materiałów i wyposażenia w kwocie 343 427,26 zł;
  - składki na Fundusz Pracy oraz Fundusz Solidarnościowy w kwocie 242 624,73 zł;
  - dodatkowe wynagrodzenie roczne w kwocie 195 223,52 zł;
  - wydatki osobowe niezaliczone do wynagrodzeń w kwocie 189 541,54 zł;
  - składki i inne pochodne od wynagrodzeń pracowników wypłacanych w związku z pomocą obywatelom Ukrainy w kwocie 106 511,54 zł;
  - zakup usług remontowych w kwocie 59 385,47 zł;
  - zakup usług związanych z pomocą obywatelom Ukrainy w kwocie 56 151,33 zł;
  - wynagrodzenia i uposażenia wypłacane w związku z pomocą obywatelom Ukrainy w kwocie 52 545,08 zł;
  - wynagrodzenia bezosobowe w kwocie 46 220,00 zł;
  - wpłaty na PPK finansowane przez podmiot zatrudniającego w kwocie 34 805,84 zł;
  - opłaty z tytułu zakupu usług telekomunikacyjnych w kwocie 22 235,11 zł;
  - zakup usług zdrowotnych w kwocie 20 030,00 zł;
  - zakup środków dydaktycznych i książek w kwocie 18 090,14 zł;
  - podróże służbowe krajowe w kwocie 17 879,29 zł;
  - różne opłaty i składki w kwocie 13 026,58 zł;
  - szkolenia pracowników niebędących członkami korpusu służby cywilnej w kwocie 8 788,49 zł;
  - zakup towarów (w szczególności materiałów, leków, żywności) w związku z pomocą obywatelom Ukrainy w kwocie 8 086,59 zł;
  - podatek od nieruchomości w kwocie 1 031,00 zł;
  - opłaty na rzecz budżetu państwa w kwocie 176,00 zł;
  - podatek od towarów i usług (VAT). w kwocie 161,00 zł;
- w rozdziale 80103 Oddziały przedszkolne w szkołach podstawowych wydatkowano kwotę 1 500 801,62 zł, co stanowi 97,89% planu rocznego wynoszącego 1 533 108,51 zł. Niniejsza wartość została wydatkowana na:
  - wynagrodzenia osobowe nauczycieli w kwocie 559 705,34 zł;
  - wynagrodzenia osobowe pracowników w kwocie 430 500,62 zł;
  - składki na ubezpieczenia społeczne w kwocie 185 913,77 zł;
  - zakup usług pozostałych w kwocie 69 074,79 zł;
  - odpisy na zakładowy fundusz świadczeń socjalnych w kwocie 58 709,86 zł;
  - dodatkowe wynagrodzenie roczne nauczycieli w kwocie 49 046,81 zł;
  - wydatki osobowe niezaliczone do wynagrodzeń w kwocie 39 236,87 zł;
  - dodatkowe wynagrodzenie roczne w kwocie 31 339,16 zł;
  - składki na Fundusz Pracy oraz Fundusz Solidarnościowy w kwocie 20 639,85 zł;
  - zakup energii w kwocie 19 967,89 zł;
  - wynagrodzenia nauczycieli wypłacane w związku z pomocą obywatelom Ukrainy w kwocie 11 885,27 zł;

- wynagrodzenia bezosobowe w kwocie 9 516,00 zł;
- zakup materiałów i wyposażenia w kwocie 6 700,97 zł;
- wynagrodzenia i uposażenia wypłacane w związku z pomocą obywatelom Ukrainy w kwocie 3 462,69 zł;
- składki i inne pochodne od wynagrodzeń pracowników wypłacanych w związku z pomocą obywatelom Ukrainy w kwocie 2 904,29 zł;
- opłaty z tytułu zakupu usług telekomunikacyjnych w kwocie 1 208,31 zł;
- podróże służbowe krajowe w kwocie 828,00 zł;
- zakup usług zdrowotnych w kwocie 150,00 zł;
- zakup usług związanych z pomocą obywatelom Ukrainy w kwocie 8,75 zł;
- zakup towarów (w szczególności materiałów, leków, żywności) w związku z pomocą obywatelom Ukrainy w kwocie 2,38 zł;
- w rozdziale 80104 Przedszkola wydatkowano kwotę 8 016 301,44 zł, co stanowi 98,97% planu rocznego wynoszącego 8 099 898,09 zł. Niniejsza wartość została wydatkowana na:
  - wynagrodzenia osobowe nauczycieli w kwocie 3 267 670,07 zł;
  - wynagrodzenia osobowe pracowników w kwocie 1 931 955,55 zł;
  - składki na ubezpieczenia społeczne w kwocie 922 731,16 zł;
  - zakup energii w kwocie 474 270,43 zł;
  - odpisy na zakładowy fundusz świadczeń socjalnych w kwocie 294 417,00 zł;
  - dodatkowe wynagrodzenie roczne nauczycieli w kwocie 243 109,70 zł;
  - wpłaty gmin i powiatów na rzecz innych jednostek samorządu terytorialnego oraz związków gmin, związków powiatowo-gminnych, związków powiatów, związków metropolitalnych na dofinansowanie zadań bieżących w kwocie 181 008,13 zł;
  - zakup usług pozostałych w kwocie 151 810,23 zł;
  - zakup materiałów i wyposażenia w kwocie 139 678,85 zł;
  - dodatkowe wynagrodzenie roczne w kwocie 137 316,26 zł;
  - składki na Fundusz Pracy oraz Fundusz Solidarnościowy w kwocie 98 860,61 zł;
  - zakup towarów (w szczególności materiałów, leków, żywności) w związku z pomocą obywatelom Ukrainy w kwocie 88 136,00 zł;
  - wynagrodzenia bezosobowe w kwocie 15 578,00 zł;
  - zakup usług remontowych w kwocie 14 112,50 zł;
  - zakup środków dydaktycznych i książek w kwocie 13 112,40 zł;
  - wydatki osobowe niezaliczone do wynagrodzeń w kwocie 9 614,41 zł;
  - opłaty z tytułu zakupu usług telekomunikacyjnych w kwocie 8 698,89 zł;
  - szkolenia pracowników niebędących członkami korpusu służby cywilnej w kwocie 7 749,00 zł;
  - zakup usług zdrowotnych w kwocie 6 210,00 zł;
  - wpłaty na PPK finansowane przez podmiot zatrudniający w kwocie 4 349,68 zł;
  - różne opłaty i składki w kwocie 3 107,12 zł;
  - podróże służbowe krajowe w kwocie 2 765,45 zł;
  - podatek od nieruchomości w kwocie 40,00 zł;
- w rozdziale 80107 Świetlice szkolne wydatkowano kwotę 1 336 173,82 zł, co stanowi 95,43% planu rocznego wynoszącego 1 400 168,00 zł. Niniejsza wartość została wydatkowana na:
  - wynagrodzenia osobowe nauczycieli w kwocie 988 673,70 zł;
  - składki na ubezpieczenia społeczne w kwocie 173 875,90 zł;
  - dodatkowe wynagrodzenie roczne nauczycieli w kwocie 65 488,99 zł;
  - odpisy na zakładowy fundusz świadczeń socjalnych w kwocie 54 402,77 zł;
  - wydatki osobowe niezaliczone do wynagrodzeń w kwocie 15 575,33 zł;
  - zakup materiałów i wyposażenia w kwocie 15 316,46 zł;
  - składki na Fundusz Pracy oraz Fundusz Solidarnościowy w kwocie 12 015,30 zł;
  - zakup energii w kwocie 6 300,00 zł;
  - wpłaty na PPK finansowane przez podmiot zatrudniający w kwocie 2 075,38 zł;
  - zakup usług pozostałych w kwocie 1 800,00 zł;
  - zakup środków dydaktycznych i książek w kwocie 499,99 zł;
  - szkolenia pracowników niebędących członkami korpusu służby cywilnej w kwocie 150,00 zł;
- w rozdziale 80113 Dowożenie uczniów do szkół wydatkowano kwotę 761 681,40 zł, co stanowi 98,94% planu rocznego wynoszącego 769 812,00 zł. Niniejsza wartość została wydatkowana na:
  - zakup usług pozostałych w kwocie 748 093,00 zł;

- różne wydatki na rzecz osób fizycznych w kwocie 13 588,40 zł.
- w rozdziale 80146 Doksztalcanie i doskonalenie nauczycieli wydatkowano kwotę 83 158,74 zł, co stanowi 92,63% planu rocznego wynoszącego 89 778,60 zł. Niniejsza wartość została wydatkowana na:
  - szkolenia pracowników niebędących członkami korpusu służby cywilnej w kwocie 50 274,74 zł;
  - zakup usług pozostałych w kwocie 32 884,00 zł.
- w rozdziale 80148 Stołówki szkolne i przedszkolne wydatkowano kwotę 3 208 025,89 zł, co stanowi 96,60% planu rocznego wynoszącego 3 320 999,45 zł. Niniejsza wartość została wydatkowana na:
  - zakup środków żywności w kwocie 1 455 344,54 zł;
  - wynagrodzenia osobowe pracowników w kwocie 1 233 769,76 zł;
  - składki na ubezpieczenia społeczne w kwocie 215 397,98 zł;
  - dodatkowe wynagrodzenie roczne w kwocie 93 546,87 zł;
  - zakup materiałów i wyposażenia w kwocie 66 866,63 zł;
  - odpisy na zakładowy fundusz świadczeń socjalnych w kwocie 49 806,45 zł;
  - zakup energii w kwocie 27 410,52 zł;
  - wydatki osobowe niezaliczone do wynagrodzeń w kwocie 24 099,33 zł;
  - składki na Fundusz Pracy oraz Fundusz Solidarnościowy w kwocie 22 584,38 zł;
  - zakup usług pozostałych w kwocie 12 036,40 zł;
  - zakup usług remontowych w kwocie 4 642,89 zł;
  - wpłaty na PPK finansowane przez podmiot zatrudniający w kwocie 1 026,64 zł;
  - szkolenia pracowników niebędących członkami korpusu służby cywilnej w kwocie 990,00 zł;
  - zakup usług zdrowotnych w kwocie 400,00 zł;
  - podróże służbowe krajowe w kwocie 103,50 zł;
- w rozdziale 80149 Realizacja zadań wymagających stosowania specjalnej organizacji nauki i metod pracy dla dzieci w przedszkolach, oddziałach przedszkolnych w szkołach podstawowych i innych formach wychowania przedszkolnego wydatkowano kwotę 104 230,66 zł, co stanowi 100,00% planu rocznego wynoszącego 104 230,66 zł. Niniejsza wartość została wydatkowana na:
  - wynagrodzenia osobowe nauczycieli w kwocie 87 169,74 zł;
  - składki na ubezpieczenia społeczne w kwocie 14 925,26 zł;
  - składki na Fundusz Pracy oraz Fundusz Solidarnościowy w kwocie 2 135,66 zł.
- w rozdziale 80150 Realizacja zadań wymagających stosowania specjalnej organizacji nauki i metod pracy dla dzieci i młodzieży w szkołach podstawowych wydatkowano kwotę 653 199,61 zł, co stanowi 100,00% planu rocznego wynoszącego 653 199,61 zł. Niniejsza wartość została wydatkowana na:
  - wynagrodzenia osobowe nauczycieli w kwocie 445 834,23 zł;
  - składki na ubezpieczenia społeczne w kwocie 91 340,66 zł;
  - wynagrodzenia osobowe pracowników w kwocie 66 238,84 zł;
  - dodatkowe wynagrodzenie roczne nauczycieli w kwocie 13 386,23 zł;
  - składki na Fundusz Pracy oraz Fundusz Solidarnościowy w kwocie 11 358,02 zł;
  - odpisy na zakładowy fundusz świadczeń socjalnych w kwocie 9 630,21 zł;
  - zakup energii w kwocie 9 343,65 zł;
  - dodatkowe wynagrodzenie roczne w kwocie 2 332,92 zł;
  - zakup usług pozostałych w kwocie 2 330,01 zł;
  - zakup materiałów i wyposażenia w kwocie 1 121,80 zł;
  - zakup usług remontowych w kwocie 166,38 zł;
  - opłaty z tytułu zakupu usług telekomunikacyjnych w kwocie 116,66 zł.
- w rozdziale 80153 Zapewnienie uczniom prawa do bezpłatnego dostępu do podręczników, materiałów edukacyjnych lub materiałów ćwiczeniowych wydatkowano kwotę 143 737,63 zł, co stanowi 100,00% planu rocznego wynoszącego 143 737,63 zł. Niniejsza wartość została wydatkowana na:
  - zakup środków dydaktycznych i książek w kwocie 137 547,77 zł;
  - zakup towarów (w szczególności materiałów, leków, żywności) w związku z pomocą obywatelom Ukrainy w kwocie 4 920,26 zł;
  - wynagrodzenia osobowe pracowników w kwocie 1 063,49 zł;
  - składki na ubezpieczenia społeczne w kwocie 180,06 zł;
  - składki na Fundusz Pracy oraz Fundusz Solidarnościowy w kwocie 26,05 zł.
- w rozdziale 80195 Pozostała działalność wydatkowano kwotę 369 467,71 zł, co stanowi 75,81% planu rocznego wynoszącego 487 386,35 zł. Niniejsza wartość została wydatkowana na:
  - odpisy na zakładowy fundusz świadczeń socjalnych w kwocie 186 367,68 zł;

- zakup usług pozostałych w kwocie 104 099,62 zł;
- wynagrodzenia bezosobowe w kwocie 35 956,11 zł;
- zakup materiałów i wyposażenia w kwocie 23 581,93 zł;
- zakup środków żywności w kwocie 11 226,80 zł;
- szkolenia pracowników niebędących członkami korpusu służby cywilnej w kwocie 4 200,00 zł;
- składki na ubezpieczenia społeczne w kwocie 2 519,34 zł;
- różne wydatki na rzecz osób fizycznych w kwocie 960,00 zł;
- różne opłaty i składki w kwocie 441,54 zł;
- składki na Fundusz Pracy oraz Fundusz Solidarnościowy w kwocie 114,69 zł;

Wykres 7: Wydatki bieżące w dziale Oświata i wychowanie w Gminie Sulęcín wg rozdziałów w porównaniu do lat 2023-2024.



## 2.7.12. DZIAŁ 851 – OCHRONA ZDROWIA

Wydatki bieżące w ramach działu zostały zaplanowane w kwocie 615 078,90 zł, zaś zrealizowane w kwocie 525 394,84 zł, w rezultacie stopień realizacji wydatków bieżących wyniósł 85,42%. Środki te przeznaczono następująco:

- w rozdziale 85153 Zwalczanie narkomanii wydatkowano kwotę 6 000,00 zł, co stanowi 100,00% planu rocznego wynoszącego 6 000,00 zł. Niniejsza wartość została wydatkowana na:
  - zakup materiałów i wyposażenia w kwocie 4 480,00 zł;
  - zakup usług pozostałych w kwocie 1 520,00 zł.
- w rozdziale 85154 Przeciwdziałanie alkoholizmowi wydatkowano kwotę 519 394,84 zł, co stanowi 85,28% planu rocznego wynoszącego 609 078,90 zł. Niniejsza wartość została wydatkowana na:
  - wynagrodzenia osobowe pracowników w kwocie 301 482,32 zł;
  - wynagrodzenia bezosobowe w kwocie 64 271,98 zł;
  - składki na ubezpieczenia społeczne w kwocie 57 871,78 zł;
  - zakup środków żywności w kwocie 31 453,84 zł;
  - dodatkowe wynagrodzenie roczne w kwocie 21 562,54 zł;
  - zakup materiałów i wyposażenia w kwocie 15 213,86 zł;
  - zakup usług pozostałych w kwocie 12 230,94 zł;
  - odpisy na zakładowy fundusz świadczeń socjalnych w kwocie 9 205,09 zł;
  - opłaty z tytułu zakupu usług telekomunikacyjnych w kwocie 5 797,27 zł;
  - różne opłaty i składki w kwocie 119,35 zł;
  - podróże służbowe krajowe w kwocie 101,20 zł;
  - składki na Fundusz Pracy oraz Fundusz Solidarnościowy w kwocie 84,67 zł;

### 2.7.13. DZIAŁ 852 – POMOC SPOŁECZNA

Wydatki bieżące w ramach działu zostały zaplanowane w kwocie 14 540 427,65 zł, zaś zrealizowane w kwocie 14 368 722,93 zł, w rezultacie stopień realizacji wydatków bieżących wyniósł 98,82%. Środki te przeznaczono następująco:

- w rozdziale 85202 Domy pomocy społecznej wydatkowano kwotę 2 976 908,89 zł, co stanowi 99,84% planu rocznego wynoszącego 2 981 541,00 zł. Niniejsza wartość została wydatkowana na:
  - zakup usług przez jednostki samorządu terytorialnego od innych jednostek samorządu terytorialnego w kwocie 2 976 908,89 zł.
- w rozdziale 85203 Ośrodki wsparcia wydatkowano kwotę 840 357,75 zł, co stanowi 99,23% planu rocznego wynoszącego 846 899,00 zł. Niniejsza wartość została wydatkowana na:
  - wynagrodzenia osobowe pracowników w kwocie 521 308,29 zł;
  - składki na ubezpieczenia społeczne w kwocie 97 759,36 zł;
  - zakup usług pozostałych w kwocie 69 166,98 zł;
  - zakup energii w kwocie 51 660,75 zł;
  - dodatkowe wynagrodzenie roczne w kwocie 31 141,66 zł;
  - zakup materiałów i wyposażenia w kwocie 23 090,07 zł;
  - odpisy na zakładowy fundusz świadczeń socjalnych w kwocie 15 659,55 zł;
  - wpłaty na PPK finansowane przez podmiot zatrudniający w kwocie 7 600,02 zł;
  - składki na Fundusz Pracy oraz Fundusz Solidarnościowy w kwocie 7 249,70 zł;
  - opłaty z tytułu zakupu usług telekomunikacyjnych w kwocie 3 135,56 zł;
  - podatek od nieruchomości w kwocie 2 791,00 zł;
  - zwrot dotacji oraz płatności wykorzystanych niezgodnie z przeznaczeniem lub wykorzystanych z naruszeniem procedur, o których mowa w art. 184 ustawy, pobranych nienależnie lub w nadmiernej wysokości w kwocie 2 665,40 zł;
  - zakup środków żywności w kwocie 2 400,57 zł;
  - opłaty na rzecz budżetów jednostek samorządu terytorialnego w kwocie 2 298,00 zł;
  - szkolenia pracowników niebędących członkami korpusu służby cywilnej w kwocie 2 010,00 zł;
  - zakup usług zdrowotnych w kwocie 300,00 zł;
  - różne opłaty i składki w kwocie 102,84 zł;
  - odsetki od dotacji oraz płatności: wykorzystanych niezgodnie z przeznaczeniem lub wykorzystanych z naruszeniem procedur, o których mowa w art. 184 ustawy, pobranych nienależnie lub w nadmiernej wysokości w kwocie 18,00 zł;
- w rozdziale 85205 Zadania w zakresie przeciwdziałania przemocy domowej wydatkowano kwotę 33 999,52 zł, co stanowi 100,00% planu rocznego wynoszącego 34 000,00 zł. Niniejsza wartość została wydatkowana na:
  - zakup usług pozostałych w kwocie 28 446,52 zł;
  - zakup materiałów i wyposażenia w kwocie 4 203,00 zł;
  - wynagrodzenia bezosobowe w kwocie 1 350,00 zł.
- w rozdziale 85213 Składki na ubezpieczenie zdrowotne opłacane za osoby pobierające niektóre świadczenia z pomocy społecznej oraz za osoby uczestniczące w zajęciach w centrum integracji społecznej wydatkowano kwotę 107 533,97 zł, co stanowi 94,49% planu rocznego wynoszącego 113 810,00 zł. Niniejsza wartość została wydatkowana na:
  - składki na ubezpieczenie zdrowotne w kwocie 107 533,97 zł.
- w rozdziale 85214 Zasiłki okresowe, celowe i pomoc w naturze oraz składki na ubezpieczenia emerytalne i rentowe wydatkowano kwotę 1 467 484,84 zł, co stanowi 97,37% planu rocznego wynoszącego 1 507 110,00 zł. Niniejsza wartość została wydatkowana na:
  - świadczenia społeczne w kwocie 1 415 919,45 zł;
  - zakup energii w kwocie 27 002,67 zł;
  - zakup usług pozostałych w kwocie 24 562,72 zł;
- w rozdziale 85215 Dodatki mieszkaniowe wydatkowano kwotę 1 036 125,18 zł, co stanowi 99,82% planu rocznego wynoszącego 1 038 000,00 zł. Niniejsza wartość została wydatkowana na:
  - świadczenia społeczne w kwocie 1 036 125,18 zł.
- w rozdziale 85216 Zasiłki stałe wydatkowano kwotę 1 315 294,07 zł, co stanowi 98,86% planu rocznego wynoszącego 1 330 434,00 zł. Niniejsza wartość została wydatkowana na:
  - świadczenia społeczne w kwocie 1 315 294,07 zł.
- w rozdziale 85219 Ośrodki pomocy społecznej wydatkowano kwotę 3 162 163,33 zł, co stanowi 98,61% planu rocznego wynoszącego 3 206 577,00 zł. Niniejsza wartość została wydatkowana na:

- wynagrodzenia osobowe pracowników w kwocie 2 227 564,58 zł;
- składki na ubezpieczenia społeczne w kwocie 390 389,70 zł;
- zakup usług pozostałych w kwocie 142 610,59 zł;
- dodatkowe wynagrodzenie roczne w kwocie 123 749,78 zł;
- zakup materiałów i wyposażenia w kwocie 56 781,89 zł;
- zakup energii w kwocie 53 705,08 zł;
- odpisy na zakładowy fundusz świadczeń socjalnych w kwocie 49 484,18 zł;
- wpłaty na Państwowy Fundusz Rehabilitacji Osób Niepełnosprawnych w kwocie 46 769,00 zł;
- składki na Fundusz Pracy oraz Fundusz Solidarnościowy w kwocie 35 864,16 zł;
- podróże służbowe krajowe w kwocie 7 777,96 zł;
- różne opłaty i składki w kwocie 6 606,98 zł;
- wpłaty na PPK finansowane przez podmiot zatrudniający w kwocie 4 381,44 zł;
- opłaty z tytułu zakupu usług telekomunikacyjnych w kwocie 4 099,64 zł;
- wydatki osobowe niezaliczone do wynagrodzeń w kwocie 3 023,02 zł;
- podatek od nieruchomości w kwocie 2 730,00 zł;
- opłaty na rzecz budżetów jednostek samorządu terytorialnego w kwocie 2 211,00 zł;
- szkolenia pracowników niebędących członkami korpusu służby cywilnej w kwocie 1 478,00 zł;
- zakup usług remontowych w kwocie 1 366,33 zł;
- zakup usług zdrowotnych w kwocie 1 300,00 zł;
- wynagrodzenia bezosobowe w kwocie 270,00 zł;
- w rozdziale 85228 Usługi opiekuńcze i specjalistyczne usługi opiekuńcze wydatkowano kwotę 1 101 272,81 zł, co stanowi 99,77% planu rocznego wynoszącego 1 103 771,20 zł. Niniejsza wartość została wydatkowana na:
  - wynagrodzenia osobowe pracowników w kwocie 621 272,80 zł;
  - wynagrodzenia bezosobowe w kwocie 225 989,50 zł;
  - składki na ubezpieczenia społeczne w kwocie 113 542,94 zł;
  - zakup usług pozostałych w kwocie 51 512,35 zł;
  - dodatkowe wynagrodzenie roczne w kwocie 35 090,44 zł;
  - odpisy na zakładowy fundusz świadczeń socjalnych w kwocie 23 030,89 zł;
  - składki na Fundusz Pracy oraz Fundusz Solidarnościowy w kwocie 14 612,31 zł;
  - zakup materiałów i wyposażenia w kwocie 12 197,43 zł;
  - wydatki osobowe niezaliczone do wynagrodzeń w kwocie 2 066,40 zł;
  - wpłaty na PPK finansowane przez podmiot zatrudniający w kwocie 1 307,75 zł;
  - zakup usług zdrowotnych w kwocie 650,00 zł.
- w rozdziale 85230 Pomoc w zakresie żywienia wydatkowano kwotę 1 400 000,00 zł, co stanowi 99,95% planu rocznego wynoszącego 1 400 750,00 zł. Niniejsza wartość została wydatkowana na:
  - świadczenia społeczne w kwocie 1 400 000,00 zł;
- w rozdziale 85295 Pozostała działalność wydatkowano kwotę 927 582,57 zł, co stanowi 94,89% planu rocznego wynoszącego 977 535,45 zł. Niniejsza wartość została wydatkowana na:
  - wynagrodzenia osobowe pracowników w kwocie 342 243,26 zł;
  - zakup usług pozostałych w kwocie 279 741,67 zł;
  - składki na ubezpieczenia społeczne w kwocie 69 426,69 zł;
  - wynagrodzenia bezosobowe w kwocie 59 974,00 zł;
  - zakup materiałów i wyposażenia w kwocie 45 524,61 zł;
  - zakup środków żywności w kwocie 37 545,97 zł;
  - świadczenia społeczne w kwocie 32 000,00 zł;
  - zakup energii w kwocie 26 070,09 zł;
  - dodatkowe wynagrodzenie roczne w kwocie 19 207,22 zł;
  - odpisy na zakładowy fundusz świadczeń socjalnych w kwocie 8 170,20 zł;
  - składki na Fundusz Pracy oraz Fundusz Solidarnościowy w kwocie 5 953,58 zł;
  - opłaty z tytułu zakupu usług telekomunikacyjnych w kwocie 1 033,20 zł;
  - wpłaty na PPK finansowane przez podmiot zatrudniający w kwocie 364,50 zł;
  - podróże służbowe krajowe w kwocie 232,30 zł;
  - różne opłaty i składki w kwocie 95,28 zł.

#### 2.7.14. DZIAŁ 854 – EDUKACYJNA OPIEKA WYCHOWAWCZA

Wydatki bieżące w ramach działu zostały zaplanowane w kwocie 204 351,00 zł, zaś zrealizowane w kwocie 126 192,00 zł, w rezultacie stopień realizacji wydatków bieżących wyniósł 61,75%. Środki te przeznaczono następująco:

- w rozdziale 85412 Kolonie i obozy oraz inne formy wypoczynku dzieci i młodzieży szkolnej, a także szkolenia młodzieży wydatkowano kwotę 2 000,00 zł, co stanowi 100,00% planu rocznego wynoszącego 2 000,00 zł. Niniejsza wartość została wydatkowana na:
  - zakup usług pozostałych w kwocie 1 400,00 zł;
  - zakup materiałów i wyposażenia w kwocie 600,00 zł.
- w rozdziale 85415 Pomoc materialna dla uczniów o charakterze socjalnym wydatkowano kwotę 115 992,00 zł, co stanowi 60,46% planu rocznego wynoszącego 191 844,00 zł. Niniejsza wartość została wydatkowana na:
  - stypendia dla uczniów w kwocie 86 800,00 zł;
  - świadczenia społeczne wypłacane obywatelom Ukrainy przebywającym na terytorium RP w kwocie 20 832,00 zł;
  - inne formy pomocy dla uczniów w kwocie 8 360,00 zł.
- w rozdziale 85416 Pomoc materialna dla uczniów o charakterze motywacyjnym wydatkowano kwotę 8 200,00 zł, co stanowi 78,04% planu rocznego wynoszącego 10 507,00 zł. Niniejsza wartość została wydatkowana na:
  - stypendia dla uczniów w kwocie 8 200,00 zł;

#### 2.7.15. DZIAŁ 855 – RODZINA

Wydatki bieżące w ramach działu zostały zaplanowane w kwocie 12 214 738,97 zł, zaś zrealizowane w kwocie 11 945 325,86 zł, w rezultacie stopień realizacji wydatków bieżących wyniósł 97,79%. Środki te przeznaczono następująco:

- w rozdziale 85502 Świadczenia rodzinne, świadczenie z funduszu alimentacyjnego oraz składki na ubezpieczenia emerytalne i rentowe z ubezpieczenia społecznego wydatkowano kwotę 9 365 818,80 zł, co stanowi 98,26% planu rocznego wynoszącego 9 531 413,00 zł. Niniejsza wartość została wydatkowana na:
  - świadczenia społeczne w kwocie 8 122 103,71 zł;
  - składki na ubezpieczenia społeczne w kwocie 921 187,98 zł;
  - wynagrodzenia osobowe pracowników w kwocie 179 221,18 zł;
  - świadczenia społeczne wypłacane obywatelom Ukrainy przebywającym na terytorium RP w kwocie 89 358,92 zł;
  - zakup usług pozostałych w kwocie 18 863,69 zł;
  - dodatkowe wynagrodzenie roczne w kwocie 15 795,00 zł;
  - zakup materiałów i wyposażenia w kwocie 5 693,32 zł;
  - odpisy na zakładowy fundusz świadczeń socjalnych w kwocie 5 446,80 zł;
  - składki na Fundusz Pracy oraz Fundusz Solidarnościowy w kwocie 4 740,74 zł;
  - zakup towarów (w szczególności materiałów, leków, żywności) w związku z pomocą obywatelom Ukrainy w kwocie 2 458,00 zł;
  - opłaty z tytułu zakupu usług telekomunikacyjnych w kwocie 522,99 zł;
  - zakup usług remontowych w kwocie 221,40 zł;
  - koszty postępowania sądowego i prokuratorskiego w kwocie 205,07 zł;
- w rozdziale 85503 Karta Dużej Rodziny wydatkowano kwotę 853,00 zł, co stanowi 100,00% planu rocznego wynoszącego 853,00 zł. Niniejsza wartość została wydatkowana na:
  - zakup materiałów i wyposażenia w kwocie 853,00 zł.
- w rozdziale 85504 Wspieranie rodziny wydatkowano kwotę 481 536,08 zł, co stanowi 86,88% planu rocznego wynoszącego 554 283,66 zł. Niniejsza wartość została wydatkowana na:
  - wynagrodzenia osobowe pracowników w kwocie 375 105,77 zł;
  - składki na ubezpieczenia społeczne w kwocie 64 230,75 zł;
  - dodatkowe wynagrodzenie roczne w kwocie 18 104,05 zł;
  - odpisy na zakładowy fundusz świadczeń socjalnych w kwocie 10 566,79 zł;
  - składki na Fundusz Pracy oraz Fundusz Solidarnościowy w kwocie 8 076,86 zł;
  - wpłaty na PPK finansowane przez podmiot zatrudniający w kwocie 3 004,74 zł;
  - zakup materiałów i wyposażenia w kwocie 1 202,86 zł;
  - zakup usług pozostałych w kwocie 600,00 zł;
  - podróże służbowe krajowe w kwocie 494,26 zł;

- zakup usług zdrowotnych w kwocie 150,00 zł;
- w rozdziale 85508 Rodziny zastępcze wydatkowano kwotę 905 860,41 zł, co stanowi 100,00% planu rocznego wynoszącego 905 860,41 zł. Niniejsza wartość została wydatkowana na:
  - zakup usług przez jednostki samorządu terytorialnego od innych jednostek samorządu terytorialnego w kwocie 905 860,41 zł.
- w rozdziale 85513 Składki na ubezpieczenie zdrowotne opłacane za osoby pobierające niektóre świadczenia rodzinne oraz za osoby pobierające zasiłki dla opiekunów wydatkowano kwotę 448 042,50 zł, co stanowi 98,44% planu rocznego wynoszącego 455 142,00 zł. Niniejsza wartość została wydatkowana na:
  - składki na ubezpieczenie zdrowotne w kwocie 448 042,50 zł.
- w rozdziale 85516 System opieki nad dziećmi w wieku do lat 3 wydatkowano kwotę 743 215,07 zł, co stanowi 96,88% planu rocznego wynoszącego 767 186,90 zł. Niniejsza wartość została wydatkowana na:
  - wynagrodzenia osobowe pracowników w kwocie 488 759,61 zł;
  - składki na ubezpieczenia społeczne w kwocie 91 630,98 zł;
  - zakup materiałów i wyposażenia w kwocie 42 513,17 zł;
  - zakup środków żywności w kwocie 35 517,00 zł;
  - dodatkowe wynagrodzenie roczne w kwocie 27 492,51 zł;
  - odpisy na zakładowy fundusz świadczeń socjalnych w kwocie 16 013,59 zł;
  - zakup energii w kwocie 12 829,90 zł;
  - zakup usług pozostałych w kwocie 12 422,03 zł;
  - składki na Fundusz Pracy oraz Fundusz Solidarnościowy w kwocie 11 430,40 zł;
  - szkolenia pracowników niebędących członkami korpusu służby cywilnej w kwocie 1 814,00 zł;
  - wydatki osobowe niezaliczone do wynagrodzeń w kwocie 1 089,99 zł;
  - zakup usług zdrowotnych w kwocie 630,00 zł;
  - zakup leków, wyrobów medycznych i produktów biobójczych w kwocie 495,00 zł;
  - różne opłaty i składki w kwocie 359,18 zł;
  - opłaty z tytułu zakupu usług telekomunikacyjnych w kwocie 217,71 zł;

#### **2.7.16. DZIAŁ 900 – GOSPODARKA KOMUNALNA I OCHRONA ŚRODOWISKA**

Wydatki bieżące w ramach działu zostały zaplanowane w kwocie 10 198 109,53 zł, zaś zrealizowane w kwocie 9 553 522,47 zł, w rezultacie stopień realizacji wydatków bieżących wyniósł 93,68%. Środki te przeznaczono następująco:

- w rozdziale 90001 Gospodarka ściekowa i ochrona wód wydatkowano kwotę 240 649,44 zł, co stanowi 75,21% planu rocznego wynoszącego 319 964,00 zł. Niniejsza wartość została wydatkowana na:
  - zakup usług pozostałych w kwocie 184 262,03 zł;
  - zakup usług remontowych w kwocie 24 774,23 zł;
  - zakup energii w kwocie 22 151,30 zł;
  - opłaty na rzecz budżetu państwa w kwocie 8 600,88 zł;
  - zakup usług obejmujących wykonanie ekspertyz, analiz i opinii w kwocie 861,00 zł.
- w rozdziale 90002 Gospodarka odpadami komunalnymi wydatkowano kwotę 5 397 654,01 zł, co stanowi 99,82% planu rocznego wynoszącego 5 407 400,00 zł. Niniejsza wartość została wydatkowana na:
  - zakup usług pozostałych w kwocie 5 051 008,14 zł;
  - wynagrodzenia osobowe pracowników w kwocie 195 691,50 zł;
  - wynagrodzenia bezosobowe w kwocie 40 907,40 zł;
  - składki na ubezpieczenia społeczne w kwocie 40 617,34 zł;
  - zakup materiałów i wyposażenia w kwocie 20 641,94 zł;
  - zakup usług remontowych w kwocie 14 140,00 zł;
  - dodatkowe wynagrodzenie roczne w kwocie 13 365,45 zł;
  - zakup energii w kwocie 13 259,00 zł;
  - składki na Fundusz Pracy oraz Fundusz Solidarnościowy w kwocie 4 938,21 zł;
  - opłaty z tytułu zakupu usług telekomunikacyjnych w kwocie 1 800,35 zł;
  - szkolenia pracowników niebędących członkami korpusu służby cywilnej w kwocie 699,00 zł;
  - wpłaty na PPK finansowane przez podmiot zatrudniający w kwocie 585,68 zł.
- w rozdziale 90003 Oczyszczanie miast i wsi wydatkowano kwotę 795 918,02 zł, co stanowi 92,33% planu rocznego wynoszącego 862 000,00 zł. Niniejsza wartość została wydatkowana na:
  - zakup usług pozostałych w kwocie 790 303,04 zł;

- zakup materiałów i wyposażenia w kwocie 5 614,98 zł.
- w rozdziale 90004 Utrzymanie zieleni w miastach i gminach wydatkowano kwotę 917 970,70 zł, co stanowi 87,10% planu rocznego wynoszącego 1 053 947,66 zł. Niniejsza wartość została wydatkowana na:
  - zakup usług pozostałych w kwocie 514 135,90 zł;
  - zakup usług remontowych w kwocie 164 583,55 zł;
  - zakup materiałów i wyposażenia w kwocie 111 033,00 zł;
  - zakup energii w kwocie 69 027,91 zł;
  - wynagrodzenia bezosobowe w kwocie 54 682,85 zł;
  - składki na ubezpieczenia społeczne w kwocie 4 259,07 zł;
  - zakup środków żywności w kwocie 248,42 zł;
- w rozdziale 90005 Ochrona powietrza atmosferycznego i klimatu wydatkowano kwotę 11 563,23 zł, co stanowi 30,46% planu rocznego wynoszącego 37 957,00 zł. Niniejsza wartość została wydatkowana na:
  - zakup usług pozostałych w kwocie 9 839,23 zł;
  - opłaty na rzecz budżetów jednostek samorządu terytorialnego w kwocie 1 524,00 zł;
  - wynagrodzenia osobowe pracowników w kwocie 200,00 zł;
- w rozdziale 90013 Schroniska dla zwierząt wydatkowano kwotę 13 992,00 zł, co stanowi 77,73% planu rocznego wynoszącego 18 000,00 zł. Niniejsza wartość została wydatkowana na:
  - zakup usług pozostałych w kwocie 13 992,00 zł.
- w rozdziale 90015 Oświetlenie ulic, placów i dróg wydatkowano kwotę 1 421 429,03 zł, co stanowi 91,18% planu rocznego wynoszącego 1 559 000,00 zł. Niniejsza wartość została wydatkowana na:
  - zakup energii w kwocie 896 358,92 zł;
  - zakup usług remontowych w kwocie 464 890,88 zł;
  - zakup usług pozostałych w kwocie 60 179,23 zł.
- w rozdziale 90026 Pozostałe działania związane z gospodarką odpadami wydatkowano kwotę 234 419,08 zł, co stanowi 95,82% planu rocznego wynoszącego 244 646,00 zł. Niniejsza wartość została wydatkowana na:
  - wpłaty gmin i powiatów na rzecz innych jednostek samorządu terytorialnego oraz związków gmin, związków powiatowo-gminnych, związków powiatów, związków metropolitalnych na dofinansowanie zadań bieżących w kwocie 89 880,00 zł;
  - zakup usług pozostałych w kwocie 88 426,48 zł;
  - zakup materiałów i wyposażenia w kwocie 35 325,60 zł;
  - zakup usług obejmujących wykonanie ekspertyz, analiz i opinii w kwocie 20 787,00 zł;
- w rozdziale 90095 Pozostała działalność wydatkowano kwotę 519 926,96 zł, co stanowi 74,79% planu rocznego wynoszącego 695 194,87 zł. Niniejsza wartość została wydatkowana na:
  - zakup usług pozostałych w kwocie 285 467,23 zł;
  - dotacja celowa w ramach programów finansowanych z udziałem środków europejskich oraz środków, o których mowa w art. 5 ust. 1 pkt 3 oraz ust. 3 pkt 5 i 6 ustawy, lub płatności w ramach budżetu środków europejskich, z wyłączeniem wydatków klasyfikowanych w paragrafie 205 w kwocie 130 199,08 zł;
  - zakup materiałów i wyposażenia w kwocie 43 709,94 zł;
  - zakup usług remontowych w kwocie 29 822,10 zł;
  - zakup energii w kwocie 19 275,41 zł;
  - zakup usług obejmujących wykonanie ekspertyz, analiz i opinii w kwocie 6 500,00 zł;
  - zakup środków żywności w kwocie 4 953,20 zł.

#### **2.7.17. DZIAŁ 921 – KULTURA I OCHRONA DZIEDZICTWA NARODOWEGO**

Wydatki bieżące w ramach działu zostały zaplanowane w kwocie 2 973 594,58 zł, zaś zrealizowane w kwocie 2 789 814,82 zł, w rezultacie stopień realizacji wydatków bieżących wyniósł 93,82%. Środki te przeznaczono następująco:

- w rozdziale 92105 Pozostałe zadania w zakresie kultury wydatkowano kwotę 168 897,31 zł, co stanowi 97,73% planu rocznego wynoszącego 172 813,15 zł. Niniejsza wartość została wydatkowana na:
  - zakup środków żywności w kwocie 64 469,20 zł;
  - zakup materiałów i wyposażenia w kwocie 55 993,02 zł;
  - zakup usług pozostałych w kwocie 42 477,06 zł;
  - wynagrodzenia bezosobowe w kwocie 4 757,00 zł;
  - składki na ubezpieczenia społeczne w kwocie 493,33 zł;
  - zakup usług remontowych w kwocie 480,00 zł;

- różne opłaty i składki w kwocie 227,70 zł;
- w rozdziale 92109 Domy i ośrodki kultury, świetlice i kluby wydatkowano kwotę 1 593 037,38 zł, co stanowi 95,74% planu rocznego wynoszącego 1 663 963,81 zł. Niniejsza wartość została wydatkowana na:
  - dotacja podmiotowa z budżetu dla samorządowej instytucji kultury w kwocie 1 557 000,00 zł;
  - zakup materiałów i wyposażenia w kwocie 24 575,81 zł;
  - zakup energii w kwocie 5 378,32 zł;
  - wynagrodzenia bezosobowe w kwocie 4 752,70 zł;
  - zakup usług pozostałych w kwocie 900,05 zł;
  - opłaty z tytułu zakupu usług telekomunikacyjnych w kwocie 430,50 zł;
- w rozdziale 92116 Biblioteki wydatkowano kwotę 750 000,00 zł, co stanowi 100,00% planu rocznego wynoszącego 750 000,00 zł. Niniejsza wartość została wydatkowana na:
  - dotacja podmiotowa z budżetu dla samorządowej instytucji kultury w kwocie 750 000,00 zł.
- w rozdziale 92195 Pozostała działalność wydatkowano kwotę 277 880,13 zł, co stanowi 71,84% planu rocznego wynoszącego 386 817,62 zł. Niniejsza wartość została wydatkowana na:
  - zakup usług pozostałych w kwocie 135 562,12 zł;
  - wynagrodzenia bezosobowe w kwocie 46 671,48 zł;
  - zakup materiałów i wyposażenia w kwocie 36 960,19 zł;
  - wynagrodzenia osobowe pracowników w kwocie 17 949,29 zł;
  - zakup środków żywności w kwocie 16 111,73 zł;
  - dotacja celowa z budżetu jednostki samorządu terytorialnego, udzielone w trybie art. 221 ustawy, na finansowanie lub dofinansowanie zadań zleconych do realizacji organizacjom prowadzącym działalność pożytku publicznego w kwocie 10 000,00 zł;
  - dotacja celowa z budżetu na finansowanie lub dofinansowanie zadań zleconych do realizacji stowarzyszeniom w kwocie 5 000,00 zł;
  - zakup usług obejmujących tłumaczenia w kwocie 3 200,00 zł;
  - składki na ubezpieczenia społeczne w kwocie 3 150,05 zł;
  - różne opłaty i składki w kwocie 1 603,43 zł;
  - nagrody konkursowe w kwocie 1 252,76 zł;
  - składki na Fundusz Pracy oraz Fundusz Solidarnościowy w kwocie 410,39 zł;
  - wpłaty na PPK finansowane przez podmiot zatrudniający w kwocie 8,69 zł;

#### **2.7.18. DZIAŁ 926 – KULTURA FIZYCZNA**

Wydatki bieżące w ramach działu zostały zaplanowane w kwocie 1 319 124,16 zł, zaś zrealizowane w kwocie 1 195 337,53 zł, w rezultacie stopień realizacji wydatków bieżących wyniósł 90,62%. Środki te przeznaczono następująco:

- w rozdziale 92601 Obiekty sportowe wydatkowano kwotę 897 676,34 zł, co stanowi 92,42% planu rocznego wynoszącego 971 259,16 zł. Niniejsza wartość została wydatkowana na:
  - zakup usług pozostałych w kwocie 314 453,64 zł;
  - zakup energii w kwocie 222 327,67 zł;
  - zakup usług remontowych w kwocie 101 576,55 zł;
  - zakup materiałów i wyposażenia w kwocie 75 704,23 zł;
  - wynagrodzenia bezosobowe w kwocie 61 169,00 zł;
  - nagrody konkursowe w kwocie 38 572,67 zł;
  - opłaty na rzecz budżetów jednostek samorządu terytorialnego w kwocie 31 150,80 zł;
  - podatek od nieruchomości w kwocie 18 938,00 zł;
  - zakup środków żywności w kwocie 12 516,51 zł;
  - różne opłaty i składki w kwocie 6 495,12 zł;
  - opłaty z tytułu zakupu usług telekomunikacyjnych w kwocie 6 384,93 zł;
  - wynagrodzenia osobowe pracowników w kwocie 5 352,80 zł;
  - składki na ubezpieczenia społeczne w kwocie 2 903,28 zł;
  - składki na Fundusz Pracy oraz Fundusz Solidarnościowy w kwocie 131,14 zł.
- w rozdziale 92605 Zadania w zakresie kultury fizycznej wydatkowano kwotę 218 795,46 zł, co stanowi 95,38% planu rocznego wynoszącego 229 382,00 zł. Niniejsza wartość została wydatkowana na:

- dotacja celowa z budżetu jednostki samorządu terytorialnego, udzielone w trybie art. 221 ustawy, na finansowanie lub dofinansowanie zadań zleconych do realizacji organizacjom prowadzącym działalność pożytku publicznego w kwocie 200 000,00 zł;
- nagrody konkursowe w kwocie 10 495,46 zł;
- zakup usług pozostałych w kwocie 8 300,00 zł;
- w rozdziale 92695 Pozostała działalność wydatkowano kwotę 78 865,73 zł, co stanowi 66,56% planu rocznego wynoszącego 118 483,00 zł. Niniejsza wartość została wydatkowana na:
  - stypendia różne w kwocie 50 000,00 zł;
  - zakup usług pozostałych w kwocie 14 056,52 zł;
  - zakup materiałów i wyposażenia w kwocie 6 799,71 zł;
  - wynagrodzenia osobowe pracowników w kwocie 3 313,78 zł;
  - wynagrodzenia bezosobowe w kwocie 2 600,00 zł;
  - zakup środków żywności w kwocie 1 253,51 zł;
  - składki na ubezpieczenia społeczne w kwocie 561,02 zł;
  - różne opłaty i składki w kwocie 200,00 zł;
  - składki na Fundusz Pracy oraz Fundusz Solidarnościowy w kwocie 81,19 zł;

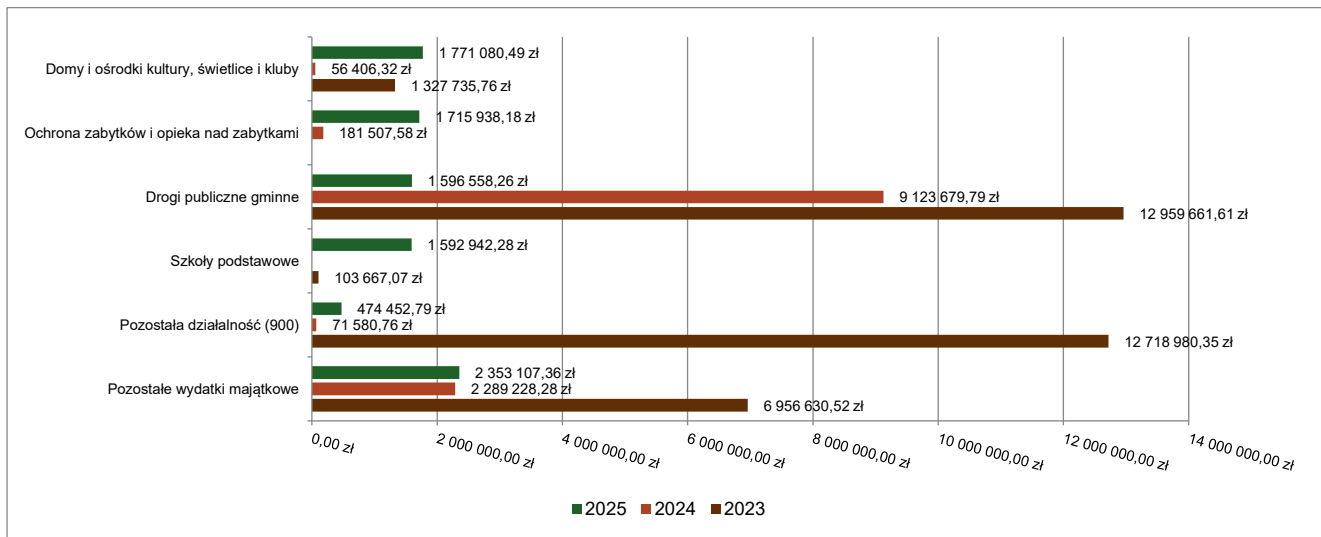
## 2.8. WYDATKI MAJĄTKOWE

Wydatki majątkowe Gminy Sulęcín w 2025 roku zostały wykonane na poziomie 9 504 079,36 zł, tj. w 68,99% w stosunku do planu po zmianach wynoszącego 13 775 228,73 zł. Wartości zrealizowanych w 2025 roku wydatków majątkowych według działów przedstawia tabela poniżej.

Tabela 10: Realizacja planu wydatków majątkowych w 2025 roku w Gminie Sulęcín wg działów klasyfikacji budżetowej.

Dział	Wyszczególnienie	Plan (w zł)	Wykonanie (w zł)	Realizacja planu (w %)	Udział (w %)
921	Kultura i ochrona dziedzictwa narodowego	3 658 865,53	3 487 018,67	95,30%	36,69%
801	Oświata i wychowanie	1 723 864,88	1 629 571,28	94,53%	17,15%
600	Transport i łączność	1 755 168,26	1 608 858,26	91,66%	16,93%
900	Gospodarka komunalna i ochrona środowiska	1 729 193,29	637 818,30	36,89%	6,71%
750	Administracja publiczna	466 219,20	466 219,20	100,00%	4,91%
855	Rodzina	2 269 600,40	438 323,91	19,31%	4,61%
700	Gospodarka mieszkaniowa	883 805,73	435 067,95	49,23%	4,58%
754	Bezpieczeństwo publiczne i ochrona przeciwpożarowa	507 380,00	406 323,12	80,08%	4,28%
926	Kultura fizyczna	258 963,00	188 723,69	72,88%	1,99%
752	Obrona narodowa	403 500,00	93 824,40	23,25%	0,99%
630	Turystyka	95 940,00	89 790,00	93,59%	0,94%
710	Działalność usługowa	22 728,44	22 540,58	99,17%	0,24%
	<b>Razem wydatki majątkowe</b>	<b>13 775 228,73</b>	<b>9 504 079,36</b>	<b>68,99%</b>	<b>100,00%</b>

Wykres 8: Wydatki majątkowe budżetu Gminy Sulęcín w 2025 roku wg rozdziałów w porównaniu do lat 2023-2024.



W ramach wydatków majątkowych w 2025 r. realizowano m.in. zadania:

- Rozbudowa i przebudowa budynku remizy OSP W Trzebowie wraz z adaptacją części pomieszczeń na świetlicę wiejską. W drodze przeprowadzonego postępowania o udzielenie zamówienia publicznego prowadzonego w trybie podstawowym bez negocjacji został wyłoniony wykonawca na realizację zadania i została nim firma P.K. Budwest sp. z o.o. z siedzibą w Ośnie Lubuskim. Realizacja rozpoczęła się sierpniu 2024 r. a zakończenie nastąpiło we wrześniu 2025 r. W ramach zadania wydzielono w budynku remizy część pomieszczeń dla potrzeb świetlicy wiejskiej. Inwestycja dofinansowana z Programu Rządowego Funduszu Polski Ład: Program Inwestycji Strategicznych.
- Montaż OZE w budynku OSP w Trzemesznie Lubuskim. W wyniku przeprowadzonego postępowania o udzielenie zamówienia publicznego w trybie podstawowym bez negocjacji został wyłoniony wykonawca na realizację tego zadania i została nim firma PAN-ELE Hurtownia Energii Odnawialnej z siedzibą w Krośnie Odrzańskim. Montaż OZE wykonano w miesiącach październik - listopad 2025. W ramach inwestycji budynek OSP w Trzemesznie Lubuskim został wyposażony m.in. w instalację odnawialnych źródeł energii tj. panele fotowoltaiczne, pompę ciepła, zbiornik CWU, magazyn energii oraz niezbędną armaturę instalacyjną. Zadanie dofinansowane ze Środków Narodowego Funduszu Ochrony Środowiska i Wojewódzkiego Funduszu Ochrony Środowiska i Gospodarki Wodnej w Zielonej Górze.
- Montaż OZE w budynku OSP w Trzebowie. Wykonawcą robót na tym zadania została firma PAN-ELE Hurtownia Energii Odnawialnej z siedzibą w Krośnie Odrzańskim. Roboty na tym zadaniu rozpoczęły się w październiku 2025 r. a zakończyły się w listopadzie 2025 r. W ramach tej inwestycji budynek OSP w Trzebowie został wyposażony m.in. w instalację odnawialnych źródeł energii tj. panele fotowoltaiczne, pompę ciepła, zasobnik ciepła, armaturę instalacyjną. Zadanie dofinansowane ze środków Narodowego Funduszu Ochrony Środowiska i Wojewódzkiego Funduszu Ochrony Środowiska i Gospodarki Wodnej w Zielonej Górze.
- Budowa mostu na rzece Postomii wraz z przebudową drogi gminnej 103348 F (ul. Winna Góra w Sulęcínie). W drodze przeprowadzonego postępowania o udzielenie zamówienia publicznego prowadzonego w trybie podstawowym bez negocjacji został wyłoniony wykonawca na realizację tego zadania i została nim firma Przedsiębiorstwo Drogowe „KONTRAKT” Sp. z o.o. z siedzibą w Krośnie Odrzańskim. Realizację inwestycji rozpoczęto we wrześniu 2024 r. a jej zakończenie planowane jest na koniec czerwca 2026 r. Zadanie to jest dofinansowane z Programu Rządowego Funduszu Polski Ład: Program Inwestycji Strategicznych.
- Termomodernizacja budynku Szkoły Podstawowej nr 2 im. Polskich Olimpijczyków w Sulęcínie. W wyniku przeprowadzonego postępowania, o udzielenie zamówienia publicznego prowadzonego w trybie podstawowym bez negocjacji, został wyłoniony wykonawca na realizację tego zadania i została nim firma AMS- BUD Michał Sobierajski z siedzibą w Zielonej Górze. Prace rozpoczęły się w sierpniu 2025 r. a planowane zakończenie to koniec sierpnia 2026 r.
- Przy murach - nowa przestrzeń sąsiedzka (plac zabaw). Wykonawcą tego zadania była firma PROKODER STUDIO Sp. z o.o. z siedzibą w Kielcach. Zadanie było realizowane w miesiącach maj- październik 2025 r. w ramach inwestycji dokonano zakupu i montażu urządzeń placu zabaw. Teren został ogrodzony, zamontowano lampę parkową LED. Cały teren został objęty systemem monitoringu.

- Modernizacja historycznego kompleksu sportowo- rekreacyjnego na Winnej Górze w m. Sulęcín - etap II. Na potrzeby przygotowania tej inwestycji Centrum Badań Analiz i Projektów Europejskich INNEDGE z siedzibą w Zielonej Górze wykonało studium wykonalności. Biuro Projektowe Joanna Styka - Lebioda z siedzibą w Gorzowie Wlkp. wykonało aktualizację dokumentacji projektowej i kosztorysów wszystkich branż. Firma Architektura Małgorzata Błauciak z siedzibą w Ostrowie wykonała opracowanie dokumentacji techniczno-projektowej dla montażu obiektów małej architektury „Street Workout”. Natomiast LAAR studio Helena Kułak z siedzibą w Gorzowie Wlkp. wykonało projekt zagospodarowania celem wykonania budowy trybun sportowych przy stadionie Miejskim w Sulęcín.
- Dofinansowanie przez Gminę Sulęcín do prac konserwatorskich kościołów położonych na terenie gminy Sulęcín. W 2025 r. dofinansowanie do prac konserwatorskich i remontowych otrzymały kościoły w Sulęcín, Wielowsi, Grochowie, Drogominie i Brzeźnie.
- Wykonanie rozbudowy, przebudowy i modernizacji istniejącego Przedszkola w Wędrzynie. Wykonawca robót na tym zadaniu został wyłoniony w wyniku przeprowadzonego postępowania o udzielenie zamówienia publicznego prowadzonego w trybie podstawowym bez negocjacji i została nim firma Usługi budowlano- instalacyjne STAD-BUD z siedzibą w Gorzowie Wlkp. Prace budowlane, w budynku przedszkola, ruszą na początku 2026 r. Termin realizacji zadania to listopad 2026 r.

### **2.8.1. DZIAŁ 600 – TRANSPORT I ŁĄCZNOŚĆ**

Wydatki majątkowe w ramach działu zostały zaplanowane w kwocie 1 755 168,26 zł, zaś zrealizowane w kwocie 1 608 858,26 zł, w rezultacie stopień realizacji wydatków majątkowych wyniósł 91,66%. Środki te przeznaczono następująco:

- w rozdziale 60016 Drogi publiczne gminne wydatkowano kwotę 1 596 558,26 zł, co stanowi 91,61% planu rocznego wynoszącego 1 742 868,26 zł. Niniejsza wartość została wydatkowana na:
  - wydatki inwestycyjne jednostek budżetowych w kwocie 1 596 558,26 zł;
- w rozdziale 60020 Funkcjonowanie przystanków komunikacyjnych wydatkowano kwotę 12 300,00 zł, co stanowi 100,00% planu rocznego wynoszącego 12 300,00 zł. Niniejsza wartość została wydatkowana na:
  - wydatki na zakupy inwestycyjne jednostek budżetowych w kwocie 12 300,00 zł.

### **2.8.2. DZIAŁ 630 – TURYSTYKA**

Wydatki majątkowe w ramach działu zostały zaplanowane w kwocie 95 940,00 zł, zaś zrealizowane w kwocie 89 790,00 zł, w rezultacie stopień realizacji wydatków majątkowych wyniósł 93,59%. Środki te przeznaczono następująco:

- w rozdziale 63095 Pozostała działalność wydatkowano kwotę 89 790,00 zł, co stanowi 93,59% planu rocznego wynoszącego 95 940,00 zł. Niniejsza wartość została wydatkowana na:
  - wydatki inwestycyjne jednostek budżetowych w kwocie 89 790,00 zł.

### **2.8.3. DZIAŁ 700 – GOSPODARKA MIESZKANIOWA**

Wydatki majątkowe w ramach działu zostały zaplanowane w kwocie 883 805,73 zł, zaś zrealizowane w kwocie 435 067,95 zł, w rezultacie stopień realizacji wydatków majątkowych wyniósł 49,23%. Środki te przeznaczono następująco:

- w rozdziale 70007 Gospodarowanie mieszkaniowym zasobem gminy wydatkowano kwotę 435 067,95 zł, co stanowi 49,23% planu rocznego wynoszącego 883 805,73 zł. Niniejsza wartość została wydatkowana na:
  - dotację celową z budżetu na finansowanie lub dofinansowanie kosztów realizacji inwestycji i zakupów inwestycyjnych samorządowych zakładów budżetowych w kwocie 300 000,00 zł;
  - wydatki inwestycyjne jednostek budżetowych w kwocie 135 067,95 zł.

### **2.8.4. DZIAŁ 710 – DZIAŁALNOŚĆ USŁUGOWA**

Wydatki majątkowe w ramach działu zostały zaplanowane w kwocie 22 728,44 zł, zaś zrealizowane w kwocie 22 540,58 zł, w rezultacie stopień realizacji wydatków majątkowych wyniósł 99,17%. Środki te przeznaczono następująco:

- w rozdziale 71035 Cmentarze wydatkowano kwotę 22 540,58 zł, co stanowi 99,17% planu rocznego wynoszącego 22 728,44 zł. Niniejsza wartość została wydatkowana na:
  - wydatki inwestycyjne jednostek budżetowych w kwocie 22 540,58 zł.

#### **2.8.5. DZIAŁ 750 – ADMINISTRACJA PUBLICZNA**

Wydatki majątkowe w ramach działu zostały zaplanowane w kwocie 466 219,20 zł, zaś zrealizowane w kwocie 466 219,20 zł, w rezultacie stopień realizacji wydatków majątkowych wyniósł 100,00%. Środki te przeznaczono następująco:

- w rozdziale 75023 Urzędy gmin (miast i miast na prawach powiatu) wydatkowano kwotę 466 219,20 zł, co stanowi 100,00% planu rocznego wynoszącego 466 219,20 zł. Niniejsza wartość została wydatkowana na:
  - wydatki na zakupy inwestycyjne jednostek budżetowych w kwocie 466 219,20 zł.

#### **2.8.6. DZIAŁ 752 – OBRONA NARODOWA**

Wydatki majątkowe w ramach działu zostały zaplanowane w kwocie 403 500,00 zł, zaś zrealizowane w kwocie 93 824,40 zł, w rezultacie stopień realizacji wydatków majątkowych wyniósł 23,25%. Środki te przeznaczono następująco:

- w rozdziale 75295 Pozostała działalność wydatkowano kwotę 93 824,40 zł, co stanowi 23,25% planu rocznego wynoszącego 403 500,00 zł. Niniejsza wartość została wydatkowana na:
  - wydatki na zakupy inwestycyjne jednostek budżetowych w kwocie 93 824,40 zł.

#### **2.8.7. DZIAŁ 754 – BEZPIECZEŃSTWO PUBLICZNE I OCHRONA PRZECIWPOŻAROWA**

Wydatki majątkowe w ramach działu zostały zaplanowane w kwocie 507 380,00 zł, zaś zrealizowane w kwocie 406 323,12 zł, w rezultacie stopień realizacji wydatków majątkowych wyniósł 80,08%. Środki te przeznaczono następująco:

- w rozdziale 75412 Ochotnicze straże pożarne wydatkowano kwotę 406 323,12 zł, co stanowi 80,08% planu rocznego wynoszącego 507 380,00 zł. Niniejsza wartość została wydatkowana na:
  - wydatki inwestycyjne jednostek budżetowych w kwocie 406 323,12 zł.

#### **2.8.8. DZIAŁ 801 – OŚWIATA I WYCHOWANIE**

Wydatki majątkowe w ramach działu zostały zaplanowane w kwocie 1 723 864,88 zł, zaś zrealizowane w kwocie 1 629 571,28 zł, w rezultacie stopień realizacji wydatków majątkowych wyniósł 94,53%. Środki te przeznaczono następująco:

- w rozdziale 80101 Szkoły podstawowe wydatkowano kwotę 1 592 942,28 zł, co stanowi 94,41% planu rocznego wynoszącego 1 687 234,88 zł. Niniejsza wartość została wydatkowana na:
  - wydatki inwestycyjne jednostek budżetowych w kwocie 1 506 039,38 zł;
  - wydatki na zakupy inwestycyjne jednostek budżetowych w kwocie 86 902,90 zł.
- w rozdziale 80104 Przedszkola wydatkowano kwotę 36 629,00 zł, co stanowi 100,00% planu rocznego wynoszącego 36 630,00 zł. Niniejsza wartość została wydatkowana na:
  - wydatki na zakupy inwestycyjne jednostek budżetowych w kwocie 36 629,00 zł;

#### **2.8.9. DZIAŁ 855 – RODZINA**

Wydatki majątkowe w ramach działu zostały zaplanowane w kwocie 2 269 600,40 zł, zaś zrealizowane w kwocie 438 323,91 zł, w rezultacie stopień realizacji wydatków majątkowych wyniósł 19,31%. Środki te przeznaczono następująco:

- w rozdziale 85516 System opieki nad dziećmi w wieku do lat 3 wydatkowano kwotę 438 323,91 zł, co stanowi 19,31% planu rocznego wynoszącego 2 269 600,40 zł. Niniejsza wartość została wydatkowana na:
  - wydatki inwestycyjne jednostek budżetowych w kwocie 438 323,91 zł.

#### **2.8.10. DZIAŁ 900 – GOSPODARKA KOMUNALNA I OCHRONA ŚRODOWISKA**

Wydatki majątkowe w ramach działu zostały zaplanowane w kwocie 1 729 193,29 zł, zaś zrealizowane w kwocie 637 818,30 zł, w rezultacie stopień realizacji wydatków majątkowych wyniósł 36,89%. Środki te przeznaczono następująco:

- w rozdziale 90004 Utrzymanie zieleni w miastach i gminach wydatkowano kwotę 12 900,00 zł, co stanowi 100,00% planu rocznego wynoszącego 12 900,00 zł. Niniejsza wartość została wydatkowana na:
  - wydatki na zakupy inwestycyjne jednostek budżetowych w kwocie 12 900,00 zł.
- w rozdziale 90005 Ochrona powietrza atmosferycznego i klimatu wydatkowano kwotę 150 465,51 zł, co stanowi 31,52% planu rocznego wynoszącego 477 429,00 zł. Niniejsza wartość została wydatkowana na:
  - dotację celową z budżetu na finansowanie lub dofinansowanie kosztów realizacji inwestycji i zakupów inwestycyjnych jednostek nie zaliczanych do sektora finansów publicznych w kwocie 123 036,51 zł;
  - wydatki inwestycyjne jednostek budżetowych w kwocie 27 429,00 zł.
- w rozdziale 90095 Pozostała działalność wydatkowano kwotę 474 452,79 zł, co stanowi 38,30% planu rocznego wynoszącego 1 238 864,29 zł. Niniejsza wartość została wydatkowana na:
  - wydatki inwestycyjne jednostek budżetowych w kwocie 474 452,79 zł.

#### **2.8.11. DZIAŁ 921 – KULTURA I OCHRONA DZIEDZICTWA NARODOWEGO**

Wydatki majątkowe w ramach działu zostały zaplanowane w kwocie 3 658 865,53 zł, zaś zrealizowane w kwocie 3 487 018,67 zł, w rezultacie stopień realizacji wydatków majątkowych wyniósł 95,30%. Środki te przeznaczono następująco:

- w rozdziale 92109 Domy i ośrodki kultury, świetlice i kluby wydatkowano kwotę 1 771 080,49 zł, co stanowi 91,16% planu rocznego wynoszącego 1 942 927,35 zł. Niniejsza wartość została wydatkowana na:
  - wydatki jednostek poniesione ze środków z Rządowego Funduszu Polski Ład: Program Inwestycji Strategicznych na realizację zadań inwestycyjnych w kwocie 1 737 601,11 zł;
  - wydatki inwestycyjne jednostek budżetowych w kwocie 33 479,38 zł.
- w rozdziale 92120 Ochrona zabytków i opieka nad zabytkami wydatkowano kwotę 1 715 938,18 zł, co stanowi 100,00% planu rocznego wynoszącego 1 715 938,18 zł. Niniejsza wartość została wydatkowana na:
  - dotację celową przekazaną z budżetu na finansowanie lub dofinansowanie zadań inwestycyjnych obiektów zabytkowych jednostkom niezaliczanym do sektora finansów publicznych w kwocie 1 715 938,18 zł.

#### **2.8.12. DZIAŁ 926 – KULTURA FIZYCZNA**

Wydatki majątkowe w ramach działu zostały zaplanowane w kwocie 258 963,00 zł, zaś zrealizowane w kwocie 188 723,69 zł, w rezultacie stopień realizacji wydatków majątkowych wyniósł 72,88%. Środki te przeznaczono następująco:

- w rozdziale 92601 Obiekty sportowe wydatkowano kwotę 188 723,69 zł, co stanowi 72,88% planu rocznego wynoszącego 258 963,00 zł. Niniejsza wartość została wydatkowana na:
  - wydatki inwestycyjne jednostek budżetowych w kwocie 188 723,69 zł.

### **2.9. PRZYCHODY**

Przychody w 2025 roku zrealizowano w łącznej kwocie 6 225 974,89 zł, (co stanowi 183,90% planu), w tym:

- niewykorzystane środki pieniężne, o których mowa w art. 217 ust. 2 pkt 8 ustawy o finansach publicznych 1 441 240,04 zł;
- wolne środki, o których mowa w art. 217 ust. 2 pkt 6 ustawy o finansach publicznych 4 784 734,85 zł.

### **2.10. ROZCHODY**

Rozchody w 2025 roku zrealizowano w łącznej kwocie 2 840 428,00 zł (co stanowi 100,00% planu), w tym:

- Spłaty kredytów i pożyczek, wykup papierów wartościowych 2 840 428,00 zł.

Tabela 11: Zmiana stanu zadłużenia na koniec 2025 roku w Gminie Sulęcín.

Wyszczególnienie	Wartości
Przychody z tytułu kredytów, pożyczek i emisji papierów wartościowych	0,00
Rozchody z tytułu spłaty kredytów, pożyczek i wykup papierów wartościowych	2 840 428,00
Spadek zadłużenia na koniec roku	2 840 428,00

### 3. Dane tabelaryczne

#### 3.1. WYKONANIE DOCHODÓW

Tabela 12: Wykonanie dochodów budżetu Gminy Sulęcín za 2025 rok

Dział	Rozdział	Paragraf	Wyszczególnienie	Plan	Wykonanie	Wykonanie planu w %
<b>010</b>			<b>Rolnictwo i łowiectwo</b>	<b>775 958,28</b>	<b>814 493,89</b>	<b>104,97%</b>
	<b>01044</b>		<b>Infrastruktura sanitacyjna wsi</b>	<b>0,00</b>	<b>200,00</b>	<b>-</b>
		0970	Wpływy z różnych dochodów	0,00	200,00	-
	<b>01095</b>		<b>Pozostała działalność</b>	<b>775 958,28</b>	<b>814 293,89</b>	<b>104,94%</b>
		0750	Wpływy z najmu i dzierżawy składników majątkowych Skarbu Państwa, jednostek samorządu terytorialnego lub innych jednostek zaliczanych do sektora finansów publicznych oraz innych umów o podobnym charakterze	15 000,00	53 314,20	355,43%
		0920	Wpływy z pozostałych odsetek	0,00	21,41	-
		2010	Dotacja celowa otrzymana z budżetu państwa na realizację zadań bieżących z zakresu administracji rządowej oraz innych zadań zleconych gminie (związkom gmin, związkom powiatowo-gminnym) ustawami	760 958,28	760 958,28	100,00%
<b>600</b>			<b>Transport i łączność</b>	<b>143 100,00</b>	<b>167 193,46</b>	<b>116,84%</b>
	<b>60004</b>		<b>Lokalny transport zbiorowy</b>	<b>8 100,00</b>	<b>8 100,00</b>	<b>100,00%</b>
		2010	Dotacja celowa otrzymana z budżetu państwa na realizację zadań bieżących z zakresu administracji rządowej oraz innych zadań zleconych gminie (związkom gmin, związkom powiatowo-gminnym) ustawami	8 100,00	8 100,00	100,00%
	<b>60016</b>		<b>Drogi publiczne gminne</b>	<b>135 000,00</b>	<b>159 093,46</b>	<b>117,85%</b>
		0570	Wpływy z tytułu grzywien, mandatów i innych kar pieniężnych od osób fizycznych	0,00	0,00	-
		0620	Wpływy z opłat za zezwolenia, akredytacje oraz opłaty ewidencyjne, w tym opłaty za częstotliwości	135 000,00	157 914,35	116,97%
		0640	Wpływy z tytułu kosztów egzekucyjnych, opłaty komorniczej i kosztów upomnień	0,00	96,00	-
		0920	Wpływy z pozostałych odsetek	0,00	1 083,11	-
<b>700</b>			<b>Gospodarka mieszkaniowa</b>	<b>2 595 200,00</b>	<b>7 768 604,37</b>	<b>299,35%</b>
	<b>70005</b>		<b>Gospodarka gruntami i nieruchomościami</b>	<b>2 255 200,00</b>	<b>2 398 840,27</b>	<b>106,37%</b>
		0470	Wpływy z opłat za trwałe zarząd, użytkowanie i służebności	55 000,00	148 629,96	270,24%
		0550	Wpływy z opłat z tytułu użytkowania wieczystego nieruchomości	107 000,00	103 467,66	96,70%
		0640	Wpływy z tytułu kosztów egzekucyjnych, opłaty komorniczej i kosztów upomnień	0,00	832,00	-
		0750	Wpływy z najmu i dzierżawy składników majątkowych Skarbu Państwa, jednostek samorządu terytorialnego lub innych jednostek zaliczanych do sektora finansów publicznych oraz innych umów o podobnym charakterze	1 200 000,00	1 114 156,22	92,85%
		0760	Wpływy z tytułu przekształcenia prawa użytkowania wieczystego w prawo własności	60 000,00	53 456,60	89,09%
		0770	Wpłaty z tytułu odpłatnego nabycia prawa własności oraz prawa użytkowania wieczystego nieruchomości	817 200,00	856 712,58	104,84%
		0920	Wpływy z pozostałych odsetek	4 000,00	10 333,27	258,33%
		0940	Wpływy z rozliczeń/zwrotów z lat ubiegłych	12 000,00	13 874,27	115,62%
		0970	Wpływy z różnych dochodów	0,00	97 377,71	-
	<b>70007</b>		<b>Gospodarowanie mieszkaniowym zasobem gminy</b>	<b>340 000,00</b>	<b>5 369 764,10</b>	<b>1 579,34%</b>
		0770	Wpłaty z tytułu odpłatnego nabycia prawa własności oraz prawa użytkowania wieczystego nieruchomości	340 000,00	432 495,00	127,20%
		6260	Dotacja otrzymana z państwowego funduszu celowego na finansowanie lub dofinansowanie kosztów realizacji inwestycji i zakupów inwestycyjnych jednostek sektora finansów publicznych	0,00	3 122 950,33	-
		6290	Środki na dofinansowanie własnych inwestycji gmin, powiatów (związków gmin, związków powiatowo-gminnych, związków	0,00	1 814 318,77	-

Dział	Rozdział	Paragraf	Wyszczególnienie	Plan	Wykonanie	Wykonanie planu w %
			powiatów), samorządów województw, pozyskane z innych źródeł			
<b>710</b>			<b>Działalność usługowa</b>	<b>120 000,00</b>	<b>154 962,35</b>	<b>129,14%</b>
	<b>71035</b>		<b>Cmentarze</b>	<b>120 000,00</b>	<b>154 962,35</b>	<b>129,14%</b>
		0690	Wpływy z różnych opłat	120 000,00	154 962,35	129,14%
<b>750</b>			<b>Administracja publiczna</b>	<b>1 044 303,08</b>	<b>1 021 762,36</b>	<b>97,84%</b>
	<b>75011</b>		<b>Urzędy wojewódzkie</b>	<b>408 841,08</b>	<b>408 876,73</b>	<b>100,01%</b>
		2010	Dotacja celowa otrzymana z budżetu państwa na realizację zadań bieżących z zakresu administracji rządowej oraz innych zadań zleconych gminie (związkom gmin, związkom powiatowo-gminnym) ustawami	406 804,67	406 804,67	100,00%
		2100	Środki z Funduszu Pomocy na finansowanie lub dofinansowanie zadań bieżących w zakresie pomocy obywatelom Ukrainy	2 036,41	2 036,41	100,00%
		2360	Dochody jednostek samorządu terytorialnego związane z realizacją zadań z zakresu administracji rządowej oraz innych zadań zleconych ustawami	0,00	35,65	-
	<b>75023</b>		<b>Urzędy gmin (miast i miast na prawach powiatu)</b>	<b>594 862,00</b>	<b>612 595,35</b>	<b>102,98%</b>
		0870	Wpływy ze sprzedaży składników majątkowych	0,00	30,00	-
		0960	Wpływy z otrzymanych spadków, zapisów i darowizn w postaci pieniężnej	0,00	15 660,36	-
		0970	Wpływy z różnych dochodów	0,00	1 905,00	-
		2057	Dotacja celowa w ramach programów finansowanych z udziałem środków europejskich oraz środków, o których mowa w art. 5 ust. 3 pkt 5 lit. a i b ustawy, lub płatności w ramach budżetu środków europejskich, realizowanych przez jednostki samorządu terytorialnego	133 037,00	133 092,38	100,04%
		2059	Dotacja celowa w ramach programów finansowanych z udziałem środków europejskich oraz środków, o których mowa w art. 5 ust. 3 pkt 5 lit. a i b ustawy, lub płatności w ramach budżetu środków europejskich, realizowanych przez jednostki samorządu terytorialnego	23 472,00	23 486,83	100,06%
		6257	Dotacja celowa w ramach programów finansowych z udziałem środków europejskich oraz środków, o których mowa w art. 5 ust. 3 pkt 5 lit. a i b ustawy, lub płatności w ramach budżetu środków europejskich, realizowanych przez jednostki samorządu terytorialnego	372 635,00	372 657,61	100,01%
		6259	Dotacja celowa w ramach programów finansowych z udziałem środków europejskich oraz środków, o których mowa w art. 5 ust. 3 pkt 5 lit. a i b ustawy, lub płatności w ramach budżetu środków europejskich, realizowanych przez jednostki samorządu terytorialnego	65 718,00	65 763,17	100,07%
	<b>75095</b>		<b>Pozostała działalność</b>	<b>40 600,00</b>	<b>290,28</b>	<b>0,71%</b>
		0640	Wpływy z tytułu kosztów egzekucyjnych, opłaty komorniczej i kosztów upomnień	0,00	290,28	-
		2057	Dotacja celowa w ramach programów finansowanych z udziałem środków europejskich oraz środków, o których mowa w art. 5 ust. 3 pkt 5 lit. a i b ustawy, lub płatności w ramach budżetu środków europejskich, realizowanych przez jednostki samorządu terytorialnego	40 600,00	0,00	0,00%
<b>751</b>			<b>Urzędy naczelnych organów władzy państwowej, kontroli i ochrony prawa oraz sądownictwa</b>	<b>275 686,00</b>	<b>274 986,00</b>	<b>99,75%</b>
	<b>75101</b>		<b>Urzędy naczelnych organów władzy państwowej, kontroli i ochrony prawa</b>	<b>3 004,00</b>	<b>3 004,00</b>	<b>100,00%</b>
		2010	Dotacja celowa otrzymana z budżetu państwa na realizację zadań bieżących z zakresu administracji rządowej oraz innych zadań zleconych gminie (związkom gmin, związkom powiatowo-gminnym) ustawami	3 004,00	3 004,00	100,00%
	<b>75107</b>		<b>Wybory Prezydenta Rzeczypospolitej Polskiej</b>	<b>259 472,00</b>	<b>259 472,00</b>	<b>100,00%</b>
		2010	Dotacja celowa otrzymana z budżetu państwa na realizację zadań bieżących z zakresu administracji rządowej oraz innych zadań zleconych gminie (związkom gmin, związkom powiatowo-gminnym) ustawami	259 472,00	259 472,00	100,00%
	<b>75109</b>		<b>Wybory do rad gmin, rad powiatów i sejmików województw, wybory wójtów, burmistrzów i prezydentów miast oraz referenda gminne, powiatowe i wojewódzkie</b>	<b>13 210,00</b>	<b>12 510,00</b>	<b>94,70%</b>
		2010	Dotacja celowa otrzymana z budżetu państwa na realizację zadań bieżących z zakresu administracji rządowej oraz innych	13 210,00	12 510,00	94,70%

Dział	Rozdział	Paragraf	Wyszczególnienie	Plan	Wykonanie	Wykonanie planu w %
			zadań zleconych gminie (związkom gmin, związkom powiatowo-gminnym) ustawami			
<b>752</b>			<b>Obrona narodowa</b>	<b>680 000,00</b>	<b>370 324,40</b>	<b>54,46%</b>
	<b>75295</b>		<b>Pozostała działalność</b>	<b>680 000,00</b>	<b>370 324,40</b>	<b>54,46%</b>
		2030	Dotacja celowa otrzymana z budżetu państwa na realizację własnych zadań bieżących gmin (związków gmin, związków powiatowo-gminnych)	276 500,00	276 500,00	100,00%
		6330	Dotacja celowa otrzymana z budżetu państwa na realizację inwestycji i zakupów inwestycyjnych własnych gmin (związków gmin, związków powiatowo-gminnych)	403 500,00	93 824,40	23,25%
<b>754</b>			<b>Bezpieczeństwo publiczne i ochrona przeciwpożarowa</b>	<b>514 851,89</b>	<b>50,53</b>	<b>&lt; 0,01%</b>
	<b>75412</b>		<b>Ochotnicze straże pożarne</b>	<b>514 851,89</b>	<b>50,53</b>	<b>&lt; 0,01%</b>
		0940	Wpływy z rozliczeń/zwrotów z lat ubiegłych	0,00	50,53	-
		2707	Środki na dofinansowanie własnych zadań bieżących gmin, powiatów (związków gmin, związków powiatowo-gminnych, związków powiatów), samorządów województw, pozyskane z innych źródeł	14 851,89	0,00	0,00%
		6280	Środki otrzymane od pozostałych jednostek zaliczanych do sektora finansów publicznych na finansowanie lub dofinansowanie kosztów realizacji inwestycji i zakupów inwestycyjnych jednostek zaliczanych do sektora finansów publicznych	500 000,00	0,00	0,00%
<b>756</b>			<b>Dochody od osób prawnych, od osób fizycznych i od innych jednostek nieposiadających osobowości prawnej oraz wydatki związane z ich poborem</b>	<b>76 477 724,00</b>	<b>76 074 770,90</b>	<b>99,47%</b>
	<b>75601</b>		<b>Wpływy z podatku dochodowego od osób fizycznych</b>	<b>78 000,00</b>	<b>97 120,69</b>	<b>124,51%</b>
		0350	Wpływy z podatku od działalności gospodarczej osób fizycznych, opłacanego w formie karty podatkowej	78 000,00	97 061,58	124,44%
		0910	Wpływy z odsetek od nieterminowych wpłat z tytułu podatków i opłat	0,00	59,11	-
	<b>75615</b>		<b>Wpływy z podatku rolnego, podatku leśnego, podatku od czynności cywilnoprawnych, podatków i opłat lokalnych od osób prawnych i innych jednostek organizacyjnych</b>	<b>16 072 600,16</b>	<b>15 225 028,17</b>	<b>94,73%</b>
		0310	Wpływy z podatku od nieruchomości	14 313 000,00	13 480 155,13	94,18%
		0320	Wpływy z podatku rolnego	219 000,00	191 590,91	87,48%
		0330	Wpływy z podatku leśnego	973 000,00	972 152,00	99,91%
		0340	Wpływy z podatku od środków transportowych	540 000,00	549 879,17	101,83%
		0500	Wpływy z podatku od czynności cywilnoprawnych	2 800,16	2 879,00	102,82%
		0640	Wpływy z tytułu kosztów egzekucyjnych, opłaty komorniczej i kosztów upomnień	800,00	1 072,00	134,00%
		0910	Wpływy z odsetek od nieterminowych wpłat z tytułu podatków i opłat	24 000,00	27 299,96	113,75%
	<b>75616</b>		<b>Wpływy z podatku rolnego, podatku leśnego, podatku od spadków i darowizn, podatku od czynności cywilnoprawnych oraz podatków i opłat lokalnych od osób fizycznych</b>	<b>5 445 450,00</b>	<b>5 747 430,96</b>	<b>105,55%</b>
		0310	Wpływy z podatku od nieruchomości	3 500 000,00	3 474 466,83	99,27%
		0320	Wpływy z podatku rolnego	950 000,00	1 105 784,49	116,40%
		0330	Wpływy z podatku leśnego	6 500,00	6 980,77	107,40%
		0340	Wpływy z podatku od środków transportowych	190 000,00	148 799,97	78,32%
		0360	Wpływy z podatku od spadków i darowizn	134 000,00	154 332,16	115,17%
		0430	Wpływy z opłaty targowej	9 650,00	10 861,96	112,56%
		0500	Wpływy z podatku od czynności cywilnoprawnych	617 000,00	794 889,14	128,83%
		0640	Wpływy z tytułu kosztów egzekucyjnych, opłaty komorniczej i kosztów upomnień	10 500,00	16 434,41	156,52%
		0910	Wpływy z odsetek od nieterminowych wpłat z tytułu podatków i opłat	27 800,00	34 881,23	125,47%
	<b>75618</b>		<b>Wpływy z innych opłat stanowiących dochody jednostek samorządu terytorialnego na podstawie ustaw</b>	<b>1 971 910,00</b>	<b>2 095 427,24</b>	<b>106,26%</b>
		0270	Wpływy z części opłaty za zezwolenie na sprzedaż napojów alkoholowych w obrocie hurtowym	100 000,00	118 548,40	118,55%
		0410	Wpływy z opłaty skarbowej	201 000,00	233 659,67	116,25%
		0460	Wpływy z opłaty eksploatacyjnej	1 214 500,00	1 264 475,23	104,11%
		0480	Wpływy z opłat za zezwolenia na sprzedaż napojów alkoholowych	450 000,00	469 873,25	104,42%
		0590	Wpływy z opłat za koncesje i licencje	310,00	310,00	100,00%

Dział	Rozdział	Paragraf	Wyszczególnienie	Plan	Wykonanie	Wykonanie planu w %
		0620	Wpływy z opłat za zezwolenia, akredytacje oraz opłaty ewidencyjne, w tym opłaty za częstotliwości	3 700,00	3 801,35	102,74%
		0690	Wpływy z różnych opłat	0,00	2 354,98	-
		0910	Wpływy z odsetek od nieterminowych wpłat z tytułu podatków i opłat	2 400,00	2 404,36	100,18%
	<b>75621</b>		<b>Udziały gmin w podatkach stanowiących dochód budżetu państwa</b>	<b>52 909 763,84</b>	<b>52 909 763,84</b>	<b>100,00%</b>
		0010	Wpływy z podatku dochodowego od osób fizycznych	51 158 319,18	51 158 319,18	100,00%
		0020	Wpływy z podatku dochodowego od osób prawnych	1 751 444,66	1 751 444,66	100,00%
<b>758</b>			<b>Różne rozliczenia</b>	<b>3 268 935,40</b>	<b>1 913 033,30</b>	<b>58,52%</b>
	<b>75814</b>		<b>Różne rozliczenia finansowe</b>	<b>1 234 588,40</b>	<b>1 380 516,30</b>	<b>111,82%</b>
		0920	Wpływy z pozostałych odsetek	131 499,82	277 427,72	210,97%
		2030	Dotacja celowa otrzymana z budżetu państwa na realizację własnych zadań bieżących gmin (związków gmin, związków powiatowo-gminnych)	156 566,28	156 566,28	100,00%
		2100	Środki z Funduszu Pomocy na finansowanie lub dofinansowanie zadań bieżących w zakresie pomocy obywatelom Ukrainy	926 502,00	926 502,00	100,00%
		6330	Dotacja celowa otrzymana z budżetu państwa na realizację inwestycji i zakupów inwestycyjnych własnych gmin (związków gmin, związków powiatowo-gminnych)	20 020,30	20 020,30	100,00%
	<b>75835</b>		<b>Rezerwa na uzupełnienie dochodów jednostek samorządu terytorialnego</b>	<b>189 347,00</b>	<b>189 347,00</b>	<b>100,00%</b>
		2750	Środki na uzupełnienie dochodów gmin	189 347,00	189 347,00	100,00%
	<b>75867</b>		<b>Krajowy Plan Odbudowy</b>	<b>1 845 000,00</b>	<b>343 170,00</b>	<b>18,60%</b>
		6257	Dotacja celowa w ramach programów finansowych z udziałem środków europejskich oraz środków, o których mowa w art. 5 ust. 3 pkt 5 lit. a i b ustawy, lub płatności w ramach budżetu środków europejskich, realizowanych przez jednostki samorządu terytorialnego	1 500 000,00	279 000,00	18,60%
		6339	Dotacja celowa otrzymana z budżetu państwa na realizację inwestycji i zakupów inwestycyjnych własnych gmin (związków gmin, związków powiatowo-gminnych)	345 000,00	64 170,00	18,60%
<b>801</b>			<b>Oświata i wychowanie</b>	<b>3 908 563,90</b>	<b>3 520 665,66</b>	<b>90,08%</b>
	<b>80101</b>		<b>Szkoły podstawowe</b>	<b>1 735 080,25</b>	<b>1 421 195,12</b>	<b>81,91%</b>
		0610	Wpływy z opłat egzaminacyjnych oraz opłat za wydawanie świadectw, dyplomów, zaświadczeń, certyfikatów i ich duplikatów	104,00	78,00	75,00%
		0690	Wpływy z różnych opłat	90,00	135,00	150,00%
		0750	Wpływy z najmu i dzierżawy składników majątkowych Skarbu Państwa, jednostek samorządu terytorialnego lub innych jednostek zaliczanych do sektora finansów publicznych oraz innych umów o podobnym charakterze	80 718,00	75 816,00	93,93%
		0830	Wpływy z usług	36 000,00	33 008,00	91,69%
		0870	Wpływy ze sprzedaży składników majątkowych	1 664,60	1 664,60	100,00%
		0920	Wpływy z pozostałych odsetek	3,15	117,39	3 726,67%
		0940	Wpływy z rozliczeń/zwrotów z lat ubiegłych	6 257,80	6 257,80	100,00%
		0950	Wpływy z tytułu kar i odszkodowań wynikających z umów	3 730,56	20 632,70	553,07%
		2057	Dotacja celowa w ramach programów finansowanych z udziałem środków europejskich oraz środków, o których mowa w art. 5 ust. 3 pkt 5 lit. a i b ustawy, lub płatności w ramach budżetu środków europejskich, realizowanych przez jednostki samorządu terytorialnego	461 907,14	203 687,74	44,10%
		2460	Środki otrzymane od pozostałych jednostek zaliczanych do sektora finansów publicznych na realizację zadań bieżących jednostek zaliczanych do sektora finansów publicznych	8 000,00	8 000,00	100,00%
		6257	Dotacja celowa w ramach programów finansowych z udziałem środków europejskich oraz środków, o których mowa w art. 5 ust. 3 pkt 5 lit. a i b ustawy, lub płatności w ramach budżetu środków europejskich, realizowanych przez jednostki samorządu terytorialnego	1 136 605,00	1 071 797,89	94,30%
	<b>80103</b>		<b>Oddziały przedszkolne w szkołach podstawowych</b>	<b>49 000,00</b>	<b>44 959,60</b>	<b>91,75%</b>
		0660	Wpływy z opłat za korzystanie z wychowania przedszkolnego	24 000,00	18 091,60	75,38%
		0830	Wpływy z usług	25 000,00	26 868,00	107,47%
	<b>80104</b>		<b>Przedszkola</b>	<b>266 946,00</b>	<b>274 950,47</b>	<b>103,00%</b>
		0660	Wpływy z opłat za korzystanie z wychowania przedszkolnego	169 000,00	167 498,50	99,11%
		0940	Wpływy z rozliczeń/zwrotów z lat ubiegłych	7 946,00	7 963,32	100,22%

Dział	Rozdział	Paragraf	Wyszczególnienie	Plan	Wykonanie	Wykonanie planu w %
		2900	Wpływy z wpłat gmin i powiatów na rzecz innych jednostek samorządu terytorialnego oraz związków gmin, związków powiatowo-gminnych, związków powiatów, związków metropolitalnych na dofinansowanie zadań bieżących	90 000,00	99 488,65	110,54%
	<b>80107</b>		<b>Świetlice szkolne</b>	<b>150,00</b>	<b>150,00</b>	<b>100,00%</b>
		0750	Wpływy z najmu i dzierżawy składników majątkowych Skarbu Państwa, jednostek samorządu terytorialnego lub innych jednostek zaliczanych do sektora finansów publicznych oraz innych umów o podobnym charakterze	150,00	150,00	100,00%
	<b>80146</b>		<b>Dokształcanie i doskonalenie nauczycieli</b>	<b>3 200,00</b>	<b>3 200,00</b>	<b>100,00%</b>
		0960	Wpływy z otrzymanych spadków, zapisów i darowizn w postaci pieniężnej	3 200,00	3 200,00	100,00%
	<b>80148</b>		<b>Stołówki szkolne i przedszkolne</b>	<b>1 553 593,18</b>	<b>1 475 585,00</b>	<b>94,98%</b>
		0670	Wpływy z opłat za korzystanie z żywienia w jednostkach realizujących zadania z zakresu wychowania przedszkolnego	810 692,83	798 196,43	98,46%
		0830	Wpływy z usług	741 111,17	675 591,98	91,16%
		0920	Wpływy z pozostałych odsetek	41,88	49,29	117,69%
		0940	Wpływy z rozliczeń/zwrotów z lat ubiegłych	1 747,30	1 747,30	100,00%
	<b>80153</b>		<b>Zapewnienie uczniom prawa do bezpłatnego dostępu do podręczników, materiałów edukacyjnych lub materiałów ćwiczeniowych</b>	<b>143 419,08</b>	<b>143 450,08</b>	<b>100,02%</b>
		0940	Wpływy z rozliczeń/zwrotów z lat ubiegłych	10 267,10	10 298,10	100,30%
		2010	Dotacja celowa otrzymana z budżetu państwa na realizację zadań bieżących z zakresu administracji rządowej oraz innych zadań zleconych gminie (związkom gmin, związkom powiatowo-gminnym) ustawami	128 231,72	128 231,72	100,00%
		2100	Środki z Funduszu Pomocy na finansowanie lub dofinansowanie zadań bieżących w zakresie pomocy obywatelom Ukrainy	4 920,26	4 920,26	100,00%
	<b>80195</b>		<b>Pozostała działalność</b>	<b>157 175,39</b>	<b>157 175,39</b>	<b>100,00%</b>
		2707	Środki na dofinansowanie własnych zadań bieżących gmin, powiatów (związków gmin, związków powiatowo-gminnych, związków powiatów), samorządów województw, pozyskane z innych źródeł	157 175,39	157 175,39	100,00%
<b>852</b>			<b>Pomoc społeczna</b>	<b>6 113 191,65</b>	<b>6 053 648,46</b>	<b>99,03%</b>
	<b>85202</b>		<b>Domy pomocy społecznej</b>	<b>0,00</b>	<b>287,87</b>	<b>-</b>
		0690	Wpływy z różnych opłat	0,00	287,87	-
	<b>85203</b>		<b>Ośrodki wsparcia</b>	<b>804 926,00</b>	<b>802 344,07</b>	<b>99,68%</b>
		2010	Dotacja celowa otrzymana z budżetu państwa na realizację zadań bieżących z zakresu administracji rządowej oraz innych zadań zleconych gminie (związkom gmin, związkom powiatowo-gminnym) ustawami	804 926,00	802 344,07	99,68%
	<b>85205</b>		<b>Zadania w zakresie przeciwdziałania przemocy domowej</b>	<b>6 000,00</b>	<b>6 000,00</b>	<b>100,00%</b>
		2030	Dotacja celowa otrzymana z budżetu państwa na realizację własnych zadań bieżących gmin (związków gmin, związków powiatowo-gminnych)	6 000,00	6 000,00	100,00%
	<b>85213</b>		<b>Składki na ubezpieczenie zdrowotne opłacane za osoby pobierające niektóre świadczenia z pomocy społecznej oraz za osoby uczestniczące w zajęciach w centrum integracji społecznej</b>	<b>113 810,00</b>	<b>107 533,97</b>	<b>94,49%</b>
		2030	Dotacja celowa otrzymana z budżetu państwa na realizację własnych zadań bieżących gmin (związków gmin, związków powiatowo-gminnych)	113 810,00	107 533,97	94,49%
	<b>85214</b>		<b>Zasilki okresowe, celowe i pomoc w naturze oraz składki na ubezpieczenia emerytalne i rentowe</b>	<b>1 423 641,00</b>	<b>1 387 715,15</b>	<b>97,48%</b>
		2030	Dotacja celowa otrzymana z budżetu państwa na realizację własnych zadań bieżących gmin (związków gmin, związków powiatowo-gminnych)	1 423 641,00	1 387 715,15	97,48%
	<b>85216</b>		<b>Zasilki stałe</b>	<b>1 330 434,00</b>	<b>1 315 294,07</b>	<b>98,86%</b>
		2030	Dotacja celowa otrzymana z budżetu państwa na realizację własnych zadań bieżących gmin (związków gmin, związków powiatowo-gminnych)	1 330 434,00	1 315 294,07	98,86%
	<b>85219</b>		<b>Ośrodki pomocy społecznej</b>	<b>752 167,00</b>	<b>740 059,28</b>	<b>98,39%</b>
		0920	Wpływy z pozostałych odsetek	0,00	1 629,02	-
		2010	Dotacja celowa otrzymana z budżetu państwa na realizację zadań bieżących z zakresu administracji rządowej oraz innych zadań zleconych gminie (związkom gmin, związkom powiatowo-gminnym) ustawami	61 864,00	61 863,04	100,00%

Dział	Rozdział	Paragraf	Wyszczególnienie	Plan	Wykonanie	Wykonanie planu w %
		2030	Dotacja celowa otrzymana z budżetu państwa na realizację własnych zadań bieżących gmin (związków gmin, związków powiatowo-gminnych)	690 303,00	676 567,22	98,01%
	<b>85228</b>		<b>Usługi opiekuńcze i specjalistyczne usługi opiekuńcze</b>	<b>419 390,20</b>	<b>432 340,60</b>	<b>103,09%</b>
		2010	Dotacja celowa otrzymana z budżetu państwa na realizację zadań bieżących z zakresu administracji rządowej oraz innych zadań zleconych gminie (związkom gmin, związkom powiatowo-gminnym) ustawami	250 385,00	250 385,00	100,00%
		2030	Dotacja celowa otrzymana z budżetu państwa na realizację własnych zadań bieżących gmin (związków gmin, związków powiatowo-gminnych)	169 005,20	181 955,60	107,66%
	<b>85230</b>		<b>Pomoc w zakresie dożywiania</b>	<b>882 750,00</b>	<b>882 000,00</b>	<b>99,92%</b>
		2030	Dotacja celowa otrzymana z budżetu państwa na realizację własnych zadań bieżących gmin (związków gmin, związków powiatowo-gminnych)	882 000,00	882 000,00	100,00%
		2100	Środki z Funduszu Pomocy na finansowanie lub dofinansowanie zadań bieżących w zakresie pomocy obywatelom Ukrainy	750,00	0,00	0,00%
	<b>85295</b>		<b>Pozostała działalność</b>	<b>380 073,45</b>	<b>380 073,45</b>	<b>100,00%</b>
		2010	Dotacja celowa otrzymana z budżetu państwa na realizację zadań bieżących z zakresu administracji rządowej oraz innych zadań zleconych gminie (związkom gmin, związkom powiatowo-gminnym) ustawami	7 334,49	7 334,49	100,00%
		2030	Dotacja celowa otrzymana z budżetu państwa na realizację własnych zadań bieżących gmin (związków gmin, związków powiatowo-gminnych)	128 304,00	128 304,00	100,00%
		2057	Dotacja celowa w ramach programów finansowanych z udziałem środków europejskich oraz środków, o których mowa w art. 5 ust. 3 pkt 5 lit. a i b ustawy, lub płatności w ramach budżetu środków europejskich, realizowanych przez jednostki samorządu terytorialnego	244 434,96	244 434,96	100,00%
<b>854</b>			<b>Edukacyjna opieka wychowawcza</b>	<b>150 617,00</b>	<b>98 632,00</b>	<b>65,49%</b>
	<b>85415</b>		<b>Pomoc materialna dla uczniów o charakterze socjalnym</b>	<b>150 617,00</b>	<b>98 632,00</b>	<b>65,49%</b>
		2030	Dotacja celowa otrzymana z budżetu państwa na realizację własnych zadań bieżących gmin (związków gmin, związków powiatowo-gminnych)	119 200,00	69 440,00	58,26%
		2040	Dotacja celowa otrzymana z budżetu państwa na realizację zadań bieżących gmin z zakresu edukacyjnej opieki wychowawczej finansowanych w całości przez budżet państwa w ramach programów rządowych	9 585,00	8 360,00	87,22%
		2100	Środki z Funduszu Pomocy na finansowanie lub dofinansowanie zadań bieżących w zakresie pomocy obywatelom Ukrainy	21 832,00	20 832,00	95,42%
<b>855</b>			<b>Rodzina</b>	<b>10 963 809,45</b>	<b>10 498 763,79</b>	<b>95,76%</b>
	<b>85502</b>		<b>Świadczenia rodzinne, świadczenie z funduszu alimentacyjnego oraz składki na ubezpieczenia emerytalne i rentowe z ubezpieczenia społecznego</b>	<b>9 592 346,89</b>	<b>9 438 890,55</b>	<b>98,40%</b>
		2010	Dotacja celowa otrzymana z budżetu państwa na realizację zadań bieżących z zakresu administracji rządowej oraz innych zadań zleconych gminie (związkom gmin, związkom powiatowo-gminnym) ustawami	9 429 000,00	9 266 001,88	98,27%
		2060	Dotacja celowa otrzymana z budżetu państwa na zadania bieżące z zakresu administracji rządowej zlecone gminom (związkom gmin, związkom powiatowo-gminnym), związane z realizacją świadczenia wychowawczego stanowiącego pomoc państwa w wychowywaniu dzieci	8 000,00	8 000,00	100,00%
		2100	Środki z Funduszu Pomocy na finansowanie lub dofinansowanie zadań bieżących w zakresie pomocy obywatelom Ukrainy	94 413,00	91 816,92	97,25%
		2360	Dochody jednostek samorządu terytorialnego związane z realizacją zadań z zakresu administracji rządowej oraz innych zadań zleconych ustawami	60 933,89	73 071,75	119,92%
	<b>85503</b>		<b>Karta Dużej Rodziny</b>	<b>853,00</b>	<b>859,40</b>	<b>100,75%</b>
		2010	Dotacja celowa otrzymana z budżetu państwa na realizację zadań bieżących z zakresu administracji rządowej oraz innych zadań zleconych gminie (związkom gmin, związkom powiatowo-gminnym) ustawami	853,00	853,00	100,00%
		2360	Dochody jednostek samorządu terytorialnego związane z realizacją zadań z zakresu administracji rządowej oraz innych zadań zleconych ustawami	0,00	6,40	-
	<b>85504</b>		<b>Wspieranie rodziny</b>	<b>178 430,66</b>	<b>169 640,81</b>	<b>95,07%</b>

Dział	Rozdział	Paragraf	Wyszczególnienie	Plan	Wykonanie	Wykonanie planu w %
		2030	Dotacja celowa otrzymana z budżetu państwa na realizację własnych zadań bieżących gmin (związków gmin, związków powiatowo-gminnych)	97 292,30	92 164,73	94,73%
		2690	Środki z Funduszu Pracy otrzymane na realizację zadań wynikających z odrębnych ustaw	81 138,36	77 476,08	95,49%
	<b>85513</b>		<b>Składki na ubezpieczenie zdrowotne opłacane za osoby pobierające niektóre świadczenia rodzinne oraz za osoby pobierające zasiłki dla opiekunów</b>	<b>455 142,00</b>	<b>448 042,50</b>	<b>98,44%</b>
		2010	Dotacja celowa otrzymana z budżetu państwa na realizację zadań bieżących z zakresu administracji rządowej oraz innych zadań zleconych gminie (związkom gmin, związkom powiatowo-gminnym) ustawami	455 142,00	448 042,50	98,44%
	<b>85516</b>		<b>System opieki nad dziećmi w wieku do lat 3</b>	<b>737 036,90</b>	<b>441 330,53</b>	<b>59,88%</b>
		0690	Wpływy z różnych opłat	313 000,00	323 500,00	103,35%
		0830	Wpływy z usług	41 000,00	35 112,00	85,64%
		0940	Wpływy z rozliczeń/zwrotów z lat ubiegłych	69,00	69,00	100,00%
		0950	Wpływy z tytułu kar i odszkodowań wynikających z umów	0,00	0,00	-
		2030	Dotacja celowa otrzymana z budżetu państwa na realizację własnych zadań bieżących gmin (związków gmin, związków powiatowo-gminnych)	84 867,90	82 649,53	97,39%
		2690	Środki z Funduszu Pracy otrzymane na realizację zadań wynikających z odrębnych ustaw	298 100,00	0,00	0,00%
<b>900</b>			<b>Gospodarka komunalna i ochrona środowiska</b>	<b>7 501 875,00</b>	<b>7 367 250,65</b>	<b>98,21%</b>
	<b>90001</b>		<b>Gospodarka ściekowa i ochrona wód</b>	<b>0,00</b>	<b>2 194,77</b>	<b>-</b>
		0970	Wpływy z różnych dochodów	0,00	2 194,77	-
	<b>90002</b>		<b>Gospodarka odpadami komunalnymi</b>	<b>5 201 400,00</b>	<b>5 250 832,72</b>	<b>100,95%</b>
		0490	Wpływy z innych lokalnych opłat pobieranych przez jednostki samorządu terytorialnego na podstawie odrębnych ustaw	5 201 400,00	5 250 832,72	100,95%
	<b>90005</b>		<b>Ochrona powietrza atmosferycznego i klimatu</b>	<b>485 875,00</b>	<b>153 003,77</b>	<b>31,49%</b>
		2460	Środki otrzymane od pozostałych jednostek zaliczanych do sektora finansów publicznych na realizację zadań bieżących jednostek zaliczanych do sektora finansów publicznych	35 875,00	29 967,26	83,53%
		6280	Środki otrzymane od pozostałych jednostek zaliczanych do sektora finansów publicznych na finansowanie lub dofinansowanie kosztów realizacji inwestycji i zakupów inwestycyjnych jednostek zaliczanych do sektora finansów publicznych	450 000,00	123 036,51	27,34%
	<b>90015</b>		<b>Oświetlenie ulic, placów i dróg</b>	<b>8 700,00</b>	<b>8 741,60</b>	<b>100,48%</b>
		0940	Wpływy z rozliczeń/zwrotów z lat ubiegłych	8 700,00	8 741,60	100,48%
	<b>90019</b>		<b>Wpływy i wydatki związane z gromadzeniem środków z opłat i kar za korzystanie ze środowiska</b>	<b>1 500 000,00</b>	<b>1 652 140,03</b>	<b>110,14%</b>
		0690	Wpływy z różnych opłat	1 500 000,00	1 652 139,99	110,14%
		0940	Wpływy z rozliczeń/zwrotów z lat ubiegłych	0,00	0,04	-
	<b>90026</b>		<b>Pozostałe działania związane z gospodarką odpadami</b>	<b>5 900,00</b>	<b>66 688,01</b>	<b>1 130,31%</b>
		0570	Wpływy z tytułu grzywien, mandatów i innych kar pieniężnych od osób fizycznych	0,00	1 500,00	-
		0640	Wpływy z tytułu kosztów egzekucyjnych, opłaty komorniczej i kosztów upomnień	2 300,00	9 895,66	430,25%
		0690	Wpływy z różnych opłat	0,00	68,00	-
		0910	Wpływy z odsetek od nieterminowych wpłat z tytułu podatków i opłat	3 600,00	11 113,67	308,71%
		0940	Wpływy z rozliczeń/zwrotów z lat ubiegłych	0,00	133,06	-
		0970	Wpływy z różnych dochodów	0,00	8 086,20	-
		2460	Środki otrzymane od pozostałych jednostek zaliczanych do sektora finansów publicznych na realizację zadań bieżących jednostek zaliczanych do sektora finansów publicznych	0,00	35 891,42	-
	<b>90095</b>		<b>Pozostała działalność</b>	<b>300 000,00</b>	<b>233 649,75</b>	<b>77,88%</b>
		2057	Dotacja celowa w ramach programów finansowanych z udziałem środków europejskich oraz środków, o których mowa w art. 5 ust. 3 pkt 5 lit. a i b ustawy, lub płatności w ramach budżetu środków europejskich, realizowanych przez jednostki samorządu terytorialnego	119 565,00	103 772,46	86,79%
		2059	Dotacja celowa w ramach programów finansowanych z udziałem środków europejskich oraz środków, o których mowa w art. 5 ust. 3 pkt 5 lit. a i b ustawy, lub płatności w ramach budżetu środków europejskich, realizowanych przez jednostki samorządu terytorialnego	30 435,00	26 426,62	86,83%

Dział	Rozdział	Paragraf	Wyszczególnienie	Plan	Wykonanie	Wykonanie planu w %
		6257	Dotacja celowa w ramach programów finansowych z udziałem środków europejskich oraz środków, o których mowa w art. 5 ust. 3 pkt 5 lit. a i b ustawy, lub płatności w ramach budżetu środków europejskich, realizowanych przez jednostki samorządu terytorialnego	119 565,00	82 478,17	68,98%
		6259	Dotacja celowa w ramach programów finansowych z udziałem środków europejskich oraz środków, o których mowa w art. 5 ust. 3 pkt 5 lit. a i b ustawy, lub płatności w ramach budżetu środków europejskich, realizowanych przez jednostki samorządu terytorialnego	30 435,00	20 972,50	68,91%
<b>921</b>			<b>Kultura i ochrona dziedzictwa narodowego</b>	<b>3 492 034,19</b>	<b>3 394 570,89</b>	<b>97,21%</b>
	<b>92109</b>		<b>Domy i ośrodki kultury, świetlice i kluby</b>	<b>1 737 601,11</b>	<b>1 739 375,62</b>	<b>100,10%</b>
		0750	Wpływy z najmu i dzierżawy składników majątkowych Skarbu Państwa, jednostek samorządu terytorialnego lub innych jednostek zaliczanych do sektora finansów publicznych oraz innych umów o podobnym charakterze	0,00	1 528,44	-
		0940	Wpływy z rozliczeń/zwrotów z lat ubiegłych	0,00	246,07	-
		6370	Środki otrzymane z Rządowego Funduszu Polski Ład: Program Inwestycji Strategicznych na realizację zadań inwestycyjnych	1 737 601,11	1 737 601,11	100,00%
	<b>92120</b>		<b>Ochrona zabytków i opieka nad zabytkami</b>	<b>1 591 425,96</b>	<b>1 591 425,96</b>	<b>100,00%</b>
		6090	Środki z Funduszu Przeciwdziałania COVID-19 na finansowanie lub dofinansowanie kosztów realizacji inwestycji i zakupów inwestycyjnych związanych z przeciwdziałaniem COVID-19	1 591 425,96	1 591 425,96	100,00%
	<b>92195</b>		<b>Pozostała działalność</b>	<b>163 007,12</b>	<b>63 769,31</b>	<b>39,12%</b>
		0960	Wpływy z otrzymanych spadków, zapisów i darowizn w postaci pieniężnej	0,00	15 000,00	-
		0970	Wpływy z różnych dochodów	3 000,00	8 284,55	276,15%
		2707	Środki na dofinansowanie własnych zadań bieżących gmin, powiatów (związków gmin, związków powiatowo-gminnych, związków powiatów), samorządów województw, pozyskane z innych źródeł	160 007,12	40 484,76	25,30%
<b>926</b>			<b>Kultura fizyczna</b>	<b>216 934,47</b>	<b>120 270,54</b>	<b>55,44%</b>
	<b>92601</b>		<b>Obiekty sportowe</b>	<b>197 574,47</b>	<b>120 118,83</b>	<b>60,80%</b>
		0750	Wpływy z najmu i dzierżawy składników majątkowych Skarbu Państwa, jednostek samorządu terytorialnego lub innych jednostek zaliczanych do sektora finansów publicznych oraz innych umów o podobnym charakterze	4 800,00	4 800,00	100,00%
		0920	Wpływy z pozostałych odsetek	0,00	638,83	-
		0950	Wpływy z tytułu kar i odszkodowań wynikających z umów	86 100,00	86 100,00	100,00%
		0960	Wpływy z otrzymanych spadków, zapisów i darowizn w postaci pieniężnej	20 000,00	20 000,00	100,00%
		0970	Wpływy z różnych dochodów	8 580,00	8 580,00	100,00%
		6257	Dotacja celowa w ramach programów finansowych z udziałem środków europejskich oraz środków, o których mowa w art. 5 ust. 3 pkt 5 lit. a i b ustawy, lub płatności w ramach budżetu środków europejskich, realizowanych przez jednostki samorządu terytorialnego	78 094,47	0,00	0,00%
	<b>92605</b>		<b>Zadania w zakresie kultury fizycznej</b>	<b>0,00</b>	<b>151,71</b>	<b>-</b>
		0900	Wpływy z odsetek od dotacji oraz płatności: wykorzystanych niezgodnie z przeznaczeniem lub wykorzystanych z naruszeniem procedur, o których mowa w art. 184 ustawy, pobranych nienależnie lub w nadmiernej wysokości	0,00	17,00	-
		2950	Wpływy ze zwrotów niewykorzystanych dotacji oraz płatności	0,00	134,71	-
	<b>92695</b>		<b>Pozostała działalność</b>	<b>19 360,00</b>	<b>0,00</b>	<b>0,00%</b>
		2707	Środki na dofinansowanie własnych zadań bieżących gmin, powiatów (związków gmin, związków powiatowo-gminnych, związków powiatów), samorządów województw, pozyskane z innych źródeł	19 360,00	0,00	0,00%
			<b>Razem</b>	<b>118 242 784,31</b>	<b>119 613 983,55</b>	<b>101,16%</b>

### 3.2. WYKONANIE WYDATKÓW

Tabela 13: Wykonanie wydatków budżetu Gminy Sulęcín za 2025 rok

Dział	Rozdział	Paragraf	Wyszczególnienie	Plan	Wykonanie	Wykonanie planu w %
<b>010</b>			<b>Rolnictwo i łowiectwo</b>	<b>926 258,28</b>	<b>922 929,45</b>	<b>99,64%</b>
	<b>01008</b>		<b>Melioracje wodne</b>	<b>136 300,00</b>	<b>136 296,33</b>	<b>100,00%</b>
		4110	Składki na ubezpieczenia społeczne	157,45	157,45	100,00%
		4120	Składki na Fundusz Pracy oraz Fundusz Solidarnościowy	22,79	22,79	100,00%
		4170	Wynagrodzenia bezosobowe	77,00	77,00	100,00%
		4270	Zakup usług remontowych	136 042,76	136 039,09	100,00%
	<b>01030</b>		<b>Izby rolnicze</b>	<b>29 000,00</b>	<b>25 674,84</b>	<b>88,53%</b>
		2850	Wpłaty gmin na rzecz izb rolniczych w wysokości 2 % uzyskanych wpływów z podatku rolnego oraz kwoty w wysokości 1,5 % należnego podatku rolnego na rzecz wybranego przez podatnika podmiotu uprawnionego	29 000,00	25 674,84	88,53%
	<b>01095</b>		<b>Pozostała działalność</b>	<b>760 958,28</b>	<b>760 958,28</b>	<b>100,00%</b>
		4110	Składki na ubezpieczenia społeczne	1 798,96	1 798,96	100,00%
		4120	Składki na Fundusz Pracy oraz Fundusz Solidarnościowy	260,34	260,34	100,00%
		4170	Wynagrodzenia bezosobowe	10 625,97	10 625,97	100,00%
		4210	Zakup materiałów i wyposażenia	535,86	535,86	100,00%
		4300	Zakup usług pozostałych	1 699,61	1 699,61	100,00%
		4430	Różne opłaty i składki	746 037,54	746 037,54	100,00%
<b>600</b>			<b>Transport i łączność</b>	<b>2 315 766,00</b>	<b>2 105 620,02</b>	<b>90,93%</b>
	<b>60004</b>		<b>Lokalny transport zbiorowy</b>	<b>8 100,00</b>	<b>8 100,00</b>	<b>100,00%</b>
		4300	Zakup usług pozostałych	8 100,00	8 100,00	100,00%
	<b>60013</b>		<b>Drogi publiczne wojewódzkie</b>	<b>7 500,64</b>	<b>6 644,77</b>	<b>88,59%</b>
		4520	Opłaty na rzecz budżetów jednostek samorządu terytorialnego	7 500,64	6 644,77	88,59%
	<b>60014</b>		<b>Drogi publiczne powiatowe</b>	<b>8 500,00</b>	<b>7 135,32</b>	<b>83,94%</b>
		4520	Opłaty na rzecz budżetów jednostek samorządu terytorialnego	8 500,00	7 135,32	83,94%
	<b>60016</b>		<b>Drogi publiczne gminne</b>	<b>2 233 085,36</b>	<b>2 063 039,93</b>	<b>92,39%</b>
		4170	Wynagrodzenia bezosobowe	3 500,00	0,00	0,00%
		4210	Zakup materiałów i wyposażenia	145 000,00	143 838,31	99,20%
		4270	Zakup usług remontowych	145 000,00	135 657,49	93,56%
		4300	Zakup usług pozostałych	149 397,10	146 782,55	98,25%
		4430	Różne opłaty i składki	10 300,00	4 707,07	45,70%
		4520	Opłaty na rzecz budżetów jednostek samorządu terytorialnego	37 020,00	35 496,25	95,88%
		6050	Wydatki inwestycyjne jednostek budżetowych	1 742 868,26	1 596 558,26	91,61%
	<b>60020</b>		<b>Funkcjonowanie przystanków komunikacyjnych</b>	<b>58 580,00</b>	<b>20 700,00</b>	<b>35,34%</b>
		4270	Zakup usług remontowych	3 140,00	3 140,00	100,00%
		4300	Zakup usług pozostałych	43 140,00	5 260,00	12,19%
		6060	Wydatki na zakupy inwestycyjne jednostek budżetowych	12 300,00	12 300,00	100,00%
<b>630</b>			<b>Turystyka</b>	<b>95 940,00</b>	<b>89 790,00</b>	<b>93,59%</b>
	<b>63095</b>		<b>Pozostała działalność</b>	<b>95 940,00</b>	<b>89 790,00</b>	<b>93,59%</b>
		6050	Wydatki inwestycyjne jednostek budżetowych	95 940,00	89 790,00	93,59%
<b>700</b>			<b>Gospodarka mieszkaniowa</b>	<b>3 816 303,73</b>	<b>3 054 554,92</b>	<b>80,04%</b>
	<b>70005</b>		<b>Gospodarka gruntami i nieruchomościami</b>	<b>652 816,00</b>	<b>444 770,84</b>	<b>68,13%</b>
		4260	Zakup energii	147 695,00	67 881,68	45,96%
		4270	Zakup usług remontowych	14 715,00	14 495,47	98,51%
		4300	Zakup usług pozostałych	294 400,00	238 856,60	81,13%
		4390	Zakup usług obejmujących wykonanie ekspertyz, analiz i opinii	2 000,00	0,00	0,00%
		4400	Opłaty za administrowanie i czynsze za budynki, lokale i pomieszczenia garażowe	155 756,00	108 520,01	69,67%
		4430	Różne opłaty i składki	2 750,00	0,00	0,00%
		4480	Podatek od nieruchomości	5 000,00	4 372,00	87,44%
		4500	Pozostałe podatki na rzecz budżetów jednostek samorządu terytorialnego	300,00	165,00	55,00%
		4510	Opłaty na rzecz budżetu państwa	2 000,00	0,00	0,00%
		4520	Opłaty na rzecz budżetów jednostek samorządu terytorialnego	11 500,00	9 541,51	82,97%
		4590	Kary i odszkodowania wypłacane na rzecz osób fizycznych	1 700,00	0,00	0,00%
		4600	Kary, odszkodowania i grzywny wypłacane na rzecz osób prawnych i innych jednostek organizacyjnych	8 000,00	838,57	10,48%
		4610	Koszty postępowania sądowego i prokuratorskiego	7 000,00	100,00	1,43%
	<b>70007</b>		<b>Gospodarowanie mieszkaniowym zasobem gminy</b>	<b>3 163 487,73</b>	<b>2 609 784,08</b>	<b>82,50%</b>

Dział	Rozdział	Paragraf	Wyszczególnienie	Plan	Wykonanie	Wykonanie planu w %
		2650	Dotacja przedmiotowa z budżetu dla samorządowego zakładu budżetowego	1 800 000,00	1 800 000,00	100,00%
		4270	Zakup usług remontowych	355 000,00	327 447,52	92,24%
		4300	Zakup usług pozostałych	51 582,00	14 791,25	28,68%
		4400	Oplaty za administrowanie i czynsze za budynki, lokale i pomieszczenia garażowe	3 100,00	0,00	0,00%
		4600	Kary, odszkodowania i grzywny wypłacane na rzecz osób prawnych i innych jednostek organizacyjnych	70 000,00	32 477,36	46,40%
		6050	Wydatki inwestycyjne jednostek budżetowych	400 000,00	122 943,50	30,74%
		6057	Wydatki inwestycyjne jednostek budżetowych	153 805,73	12 124,45	7,88%
		6059	Wydatki inwestycyjne jednostek budżetowych	30 000,00	0,00	0,00%
		6210	Dotacja celowa z budżetu na finansowanie lub dofinansowanie kosztów realizacji inwestycji i zakupów inwestycyjnych samorządowych zakładów budżetowych	300 000,00	300 000,00	100,00%
<b>710</b>			<b>Działalność usługowa</b>	<b>1 047 916,75</b>	<b>599 432,99</b>	<b>57,20%</b>
	<b>71004</b>		<b>Plany zagospodarowania przestrzennego</b>	<b>535 875,75</b>	<b>120 669,75</b>	<b>22,52%</b>
		4300	Zakup usług pozostałych	529 875,75	120 358,75	22,71%
		4390	Zakup usług obejmujących wykonanie ekspertyz, analiz i opinii	5 600,00	311,00	5,55%
		4510	Oplaty na rzecz budżetu państwa	400,00	0,00	0,00%
	<b>71012</b>		<b>Zadania z zakresu geodezji i kartografii</b>	<b>1 000,00</b>	<b>50,00</b>	<b>5,00%</b>
		4300	Zakup usług pozostałych	1 000,00	50,00	5,00%
	<b>71035</b>		<b>Cmentarze</b>	<b>511 041,00</b>	<b>478 713,24</b>	<b>93,67%</b>
		4210	Zakup materiałów i wyposażenia	1 178,83	1 178,83	100,00%
		4300	Zakup usług pozostałych	487 133,73	454 993,83	93,40%
		6050	Wydatki inwestycyjne jednostek budżetowych	22 728,44	22 540,58	99,17%
<b>750</b>			<b>Administracja publiczna</b>	<b>14 363 184,77</b>	<b>13 210 092,79</b>	<b>91,97%</b>
	<b>75011</b>		<b>Urzędy wojewódzkie</b>	<b>788 163,08</b>	<b>689 042,22</b>	<b>87,42%</b>
		4010	Wynagrodzenia osobowe pracowników	619 996,75	537 309,72	86,66%
		4040	Dodatkowe wynagrodzenie roczne	36 923,00	36 821,36	99,72%
		4110	Składki na ubezpieczenia społeczne	115 098,44	100 839,33	87,61%
		4120	Składki na Fundusz Pracy oraz Fundusz Solidarnościowy	14 108,48	12 035,40	85,31%
		4350	Zakup towarów (w szczególności materiałów, leków, żywności) w związku z pomocą obywatelom Ukrainy	6,67	6,67	100,00%
		4740	Wynagrodzenia i uposażenia wypłacane w związku z pomocą obywatelom Ukrainy	1 700,25	1 700,25	100,00%
		4850	Składki i inne pochodne od wynagrodzeń pracowników wypłacanych w związku z pomocą obywatelom Ukrainy	329,49	329,49	100,00%
	<b>75022</b>		<b>Rady gmin (miast i miast na prawach powiatu)</b>	<b>442 000,00</b>	<b>414 106,25</b>	<b>93,69%</b>
		3030	Różne wydatki na rzecz osób fizycznych	415 000,00	395 237,94	95,24%
		4210	Zakup materiałów i wyposażenia	5 000,00	2 815,97	56,32%
		4220	Zakup środków żywności	3 000,00	917,26	30,58%
		4300	Zakup usług pozostałych	18 000,00	15 135,08	84,08%
		4420	Podróże służbowe zagraniczne	1 000,00	0,00	0,00%
	<b>75023</b>		<b>Urzędy gmin (miast i miast na prawach powiatu)</b>	<b>12 461 754,13</b>	<b>11 661 855,94</b>	<b>93,58%</b>
		3020	Wydatki osobowe niezaliczone do wynagrodzeń	19 300,00	19 101,52	98,97%
		4010	Wynagrodzenia osobowe pracowników	7 030 543,00	6 930 821,63	98,58%
		4040	Dodatkowe wynagrodzenie roczne	463 235,00	463 205,09	99,99%
		4100	Wynagrodzenia agencyjno-prowizyjne	35 000,00	34 801,76	99,43%
		4110	Składki na ubezpieczenia społeczne	1 311 350,00	1 257 401,03	95,89%
		4120	Składki na Fundusz Pracy oraz Fundusz Solidarnościowy	182 430,00	155 965,48	85,49%
		4140	Wpłaty na Państwowy Fundusz Rehabilitacji Osób Niepełnosprawnych	50 000,00	26 924,00	53,85%
		4170	Wynagrodzenia bezosobowe	223 564,00	200 078,66	89,50%
		4210	Zakup materiałów i wyposażenia	452 327,43	303 138,95	67,02%
		4260	Zakup energii	300 000,00	270 072,46	90,02%
		4270	Zakup usług remontowych	34 071,00	19 472,16	57,15%
		4280	Zakup usług zdrowotnych	13 500,00	9 284,50	68,77%
		4300	Zakup usług pozostałych	1 006 757,50	882 463,25	87,65%
		4307	Zakup usług pozostałych	113 295,46	106 557,36	94,05%
		4309	Zakup usług pozostałych	33 175,54	31 202,64	94,05%
		4360	Oplaty z tytułu zakupu usług telekomunikacyjnych	74 000,00	49 323,36	66,65%
		4410	Podróże służbowe krajowe	12 500,00	11 641,54	93,13%
		4420	Podróże służbowe zagraniczne	10 686,00	991,02	9,27%
		4430	Różne opłaty i składki	248 570,00	101 782,84	40,95%

Dział	Rozdział	Paragraf	Wyszczególnienie	Plan	Wykonanie	Wykonanie planu w %
		4440	Odpisy na zakładowy fundusz świadczeń socjalnych	246 530,00	236 300,04	95,85%
		4510	Opłaty na rzecz budżetu państwa	500,00	0,00	0,00%
		4610	Koszty postępowania sądowego i prokuratorskiego	20 000,00	0,00	0,00%
		4700	Szkolenia pracowników niebędących członkami korpusu służby cywilnej	70 200,00	65 609,13	93,46%
		4710	Wpłaty na PPK finansowane przez podmiot zatrudniający	40 000,00	19 354,09	48,39%
		4950	Różnice kursowe	4 000,00	144,23	3,61%
		6060	Wydatki na zakupy inwestycyjne jednostek budżetowych	136 579,20	136 579,20	100,00%
		6067	Wydatki na zakupy inwestycyjne jednostek budżetowych	254 976,54	254 976,54	100,00%
		6069	Wydatki na zakupy inwestycyjne jednostek budżetowych	74 663,46	74 663,46	100,00%
	<b>75075</b>		<b>Promocja jednostek samorządu terytorialnego</b>	<b>220 000,00</b>	<b>130 059,16</b>	<b>59,12%</b>
		4210	Zakup materiałów i wyposażenia	30 000,00	450,18	1,50%
		4300	Zakup usług pozostałych	190 000,00	129 608,98	68,22%
	<b>75095</b>		<b>Pozostała działalność</b>	<b>451 267,56</b>	<b>315 029,22</b>	<b>69,81%</b>
		3020	Wydatki osobowe niezaliczone do wynagrodzeń	4 000,00	4 000,00	100,00%
		3030	Różne wydatki na rzecz osób fizycznych	110 000,00	99 000,00	90,00%
		4170	Wynagrodzenia bezosobowe	7 628,00	1 812,30	23,76%
		4210	Zakup materiałów i wyposażenia	50 000,00	34 127,91	68,26%
		4220	Zakup środków żywności	23 000,00	16 566,26	72,03%
		4300	Zakup usług pozostałych	186 262,56	107 284,75	57,60%
		4360	Opłaty z tytułu zakupu usług telekomunikacyjnych	10 500,00	7 110,10	67,72%
		4380	Zakup usług obejmujących tłumaczenia	8 246,00	922,50	11,19%
		4430	Różne opłaty i składki	39 831,00	35 305,60	88,64%
		4510	Opłaty na rzecz budżetu państwa	200,00	0,00	0,00%
		4580	Pozostałe odsetki	100,00	0,00	0,00%
		4610	Koszty postępowania sądowego i prokuratorskiego	11 500,00	8 899,80	77,39%
<b>751</b>			<b>Urzędy naczelnych organów władzy państwowej, kontroli i ochrony prawa oraz sądownictwa</b>	<b>275 686,00</b>	<b>274 986,00</b>	<b>99,75%</b>
	<b>75101</b>		<b>Urzędy naczelnych organów władzy państwowej, kontroli i ochrony prawa</b>	<b>3 004,00</b>	<b>3 004,00</b>	<b>100,00%</b>
		4110	Składki na ubezpieczenia społeczne	425,92	425,92	100,00%
		4120	Składki na Fundusz Pracy oraz Fundusz Solidarnościowy	61,68	61,68	100,00%
		4170	Wynagrodzenia bezosobowe	2 516,40	2 516,40	100,00%
	<b>75107</b>		<b>Wybory Prezydenta Rzeczypospolitej Polskiej</b>	<b>259 472,00</b>	<b>259 472,00</b>	<b>100,00%</b>
		3030	Różne wydatki na rzecz osób fizycznych	153 150,00	153 150,00	100,00%
		4110	Składki na ubezpieczenia społeczne	5 578,95	5 578,95	100,00%
		4120	Składki na Fundusz Pracy oraz Fundusz Solidarnościowy	698,32	698,32	100,00%
		4170	Wynagrodzenia bezosobowe	37 452,52	37 452,52	100,00%
		4210	Zakup materiałów i wyposażenia	36 611,87	36 611,87	100,00%
		4220	Zakup środków żywności	637,04	637,04	100,00%
		4300	Zakup usług pozostałych	25 269,80	25 269,80	100,00%
		4710	Wpłaty na PPK finansowane przez podmiot zatrudniający	73,50	73,50	100,00%
	<b>75109</b>		<b>Wybory do rad gmin, rad powiatów i sejmików województw, wybory wójtów, burmistrzów i prezydentów miast oraz referenda gminne, powiatowe i wojewódzkie</b>	<b>13 210,00</b>	<b>12 510,00</b>	<b>94,70%</b>
		3030	Różne wydatki na rzecz osób fizycznych	9 300,00	8 600,00	92,47%
		4110	Składki na ubezpieczenia społeczne	313,21	313,21	100,00%
		4120	Składki na Fundusz Pracy oraz Fundusz Solidarnościowy	45,33	45,33	100,00%
		4170	Wynagrodzenia bezosobowe	1 850,00	1 850,00	100,00%
		4210	Zakup materiałów i wyposażenia	538,38	538,38	100,00%
		4300	Zakup usług pozostałych	1 163,08	1 163,08	100,00%
<b>752</b>			<b>Obrona narodowa</b>	<b>680 000,00</b>	<b>370 324,40</b>	<b>54,46%</b>
	<b>75295</b>		<b>Pozostała działalność</b>	<b>680 000,00</b>	<b>370 324,40</b>	<b>54,46%</b>
		4210	Zakup materiałów i wyposażenia	276 500,00	276 500,00	100,00%
		6060	Wydatki na zakupy inwestycyjne jednostek budżetowych	403 500,00	93 824,40	23,25%
<b>754</b>			<b>Bezpieczeństwo publiczne i ochrona przeciwpożarowa</b>	<b>949 515,89</b>	<b>794 764,50</b>	<b>83,70%</b>
	<b>75412</b>		<b>Ochotnicze straże pożarne</b>	<b>946 515,89</b>	<b>794 764,50</b>	<b>83,97%</b>
		2820	Dotacja celowa z budżetu na finansowanie lub dofinansowanie zadań zleconych do realizacji stowarzyszeniom	36 500,00	30 500,00	83,56%
		3030	Różne wydatki na rzecz osób fizycznych	150 000,00	135 726,00	90,48%
		4017	Wynagrodzenia osobowe pracowników	2 019,42	1 655,36	81,97%
		4019	Wynagrodzenia osobowe pracowników	504,86	413,84	81,97%
		4117	Składki na ubezpieczenia społeczne	341,89	280,24	81,97%
		4119	Składki na ubezpieczenia społeczne	85,47	70,06	81,97%

Dział	Rozdział	Paragraf	Wyszczególnienie	Plan	Wykonanie	Wykonanie planu w %
		4127	Składki na Fundusz Pracy oraz Fundusz Solidarnościowy	49,47	40,56	81,99%
		4129	Składki na Fundusz Pracy oraz Fundusz Solidarnościowy	12,37	10,14	81,97%
		4170	Wynagrodzenia bezosobowe	806,52	0,00	0,00%
		4190	Nagrody konkursowe	6 611,45	5 588,01	84,52%
		4210	Zakup materiałów i wyposażenia	54 633,05	44 415,21	81,30%
		4217	Zakup materiałów i wyposażenia	2 875,34	2 349,01	81,70%
		4219	Zakup materiałów i wyposażenia	718,84	587,26	81,70%
		4220	Zakup środków żywności	600,00	303,46	50,58%
		4260	Zakup energii	107 620,00	105 642,61	98,16%
		4300	Zakup usług pozostałych	39 000,00	34 326,83	88,02%
		4307	Zakup usług pozostałych	8 285,77	6 364,92	76,82%
		4309	Zakup usług pozostałych	2 071,44	1 591,23	76,82%
		4360	Oplaty z tytułu zakupu usług telekomunikacyjnych	2 026,00	2 024,54	99,93%
		4387	Zakup usług obejmujących tłumaczenia	1 280,00	1 280,00	100,00%
		4389	Zakup usług obejmujących tłumaczenia	320,00	320,00	100,00%
		4420	Podróże służbowe zagraniczne	3 000,00	0,00	0,00%
		4430	Różne opłaty i składki	16 774,00	14 952,10	89,14%
		4700	Szkolenia pracowników niebędących członkami korpusu służby cywilnej	3 000,00	0,00	0,00%
		6050	Wydatki inwestycyjne jednostek budżetowych	507 380,00	406 323,12	80,08%
	<b>75414</b>		<b>Obrona cywilna</b>	<b>3 000,00</b>	<b>0,00</b>	<b>0,00%</b>
		4210	Zakup materiałów i wyposażenia	3 000,00	0,00	0,00%
<b>757</b>			<b>Obsługa długu publicznego</b>	<b>2 300 000,00</b>	<b>1 977 922,75</b>	<b>86,00%</b>
	<b>75702</b>		<b>Obsługa papierów wartościowych, kredytów i pożyczek oraz innych zobowiązań jednostek samorządu terytorialnego zaliczanych do tytułu dłużnego – kredyty i pożyczki</b>	<b>2 300 000,00</b>	<b>1 977 922,75</b>	<b>86,00%</b>
		8110	Odsetki od samorządowych papierów wartościowych lub zaciągniętych przez jednostkę samorządu terytorialnego kredytów i pożyczek	2 300 000,00	1 977 922,75	86,00%
<b>758</b>			<b>Różne rozliczenia</b>	<b>314 168,00</b>	<b>73 699,75</b>	<b>23,46%</b>
	<b>75814</b>		<b>Różne rozliczenia finansowe</b>	<b>74 500,00</b>	<b>73 699,75</b>	<b>98,93%</b>
		4300	Zakup usług pozostałych	27 000,00	26 199,75	97,04%
		4610	Koszty postępowania sądowego i prokuratorskiego	47 500,00	47 500,00	100,00%
	<b>75818</b>		<b>Rezerwy ogólne i celowe</b>	<b>239 668,00</b>	<b>0,00</b>	<b>0,00%</b>
		4810	Rezerwy	239 668,00	0,00	0,00%
<b>801</b>			<b>Oświata i wychowanie</b>	<b>41 721 116,77</b>	<b>40 852 738,20</b>	<b>97,92%</b>
	<b>80101</b>		<b>Szkoły podstawowe</b>	<b>25 082 167,87</b>	<b>24 639 330,68</b>	<b>98,23%</b>
		3020	Wydatki osobowe niezaliczone do wynagrodzeń	191 141,53	189 541,54	99,16%
		4010	Wynagrodzenia osobowe pracowników	2 538 327,80	2 497 931,32	98,41%
		4017	Wynagrodzenia osobowe pracowników	186 742,22	183 187,68	98,10%
		4019	Wynagrodzenia osobowe pracowników	30 242,43	30 242,43	100,00%
		4040	Dodatkowe wynagrodzenie roczne	195 228,67	195 223,52	100,00%
		4110	Składki na ubezpieczenia społeczne	2 702 080,14	2 642 791,98	97,81%
		4117	Składki na ubezpieczenia społeczne	45 471,15	40 625,91	89,34%
		4119	Składki na ubezpieczenia społeczne	4 494,91	4 461,71	99,26%
		4120	Składki na Fundusz Pracy oraz Fundusz Solidarnościowy	249 952,27	235 997,04	94,42%
		4127	Składki na Fundusz Pracy oraz Fundusz Solidarnościowy	8 198,67	5 886,76	71,80%
		4129	Składki na Fundusz Pracy oraz Fundusz Solidarnościowy	740,93	740,93	100,00%
		4170	Wynagrodzenia bezosobowe	38 720,00	38 720,00	100,00%
		4177	Wynagrodzenia bezosobowe	7 500,00	7 500,00	100,00%
		4210	Zakup materiałów i wyposażenia	281 119,36	276 998,06	98,53%
		4217	Zakup materiałów i wyposażenia	56 552,74	56 541,02	99,98%
		4219	Zakup materiałów i wyposażenia	9 888,18	9 888,18	100,00%
		4240	Zakup środków dydaktycznych i książek	18 090,14	18 090,14	100,00%
		4260	Zakup energii	1 069 975,00	1 052 931,07	98,41%
		4270	Zakup usług remontowych	39 496,90	39 259,90	99,40%
		4277	Zakup usług remontowych	20 125,57	20 125,57	100,00%
		4280	Zakup usług zdrowotnych	24 530,00	20 030,00	81,66%
		4300	Zakup usług pozostałych	476 130,74	466 363,41	97,95%
		4307	Zakup usług pozostałych	33 880,88	10 196,00	30,09%
		4350	Zakup towarów (w szczególności materiałów, leków, żywności) w związku z pomocą obywatelom Ukrainy	8 086,59	8 086,59	100,00%
		4360	Oplaty z tytułu zakupu usług telekomunikacyjnych	24 580,03	22 235,11	90,46%
		4370	Zakup usług związanych z pomocą obywatelom Ukrainy	56 151,33	56 151,33	100,00%

Dział	Rozdział	Paragraf	Wyszczególnienie	Plan	Wykonanie	Wykonanie planu w %
		4390	Zakup usług obejmujących wykonanie ekspertyz, analiz i opinii	0,00	0,00	-
		4410	Podróże służbowe krajowe	19 380,42	17 879,29	92,25%
		4430	Różne opłaty i składki	13 479,32	13 026,58	96,64%
		4440	Odpisy na zakładowy fundusz świadczeń socjalnych	898 997,74	898 997,74	100,00%
		4480	Podatek od nieruchomości	1 031,00	1 031,00	100,00%
		4510	Opłaty na rzecz budżetu państwa	176,00	176,00	100,00%
		4530	Podatek od towarów i usług (VAT).	500,00	161,00	32,20%
		4700	Szkolenia pracowników niebędących członkami korpusu służby cywilnej	8 888,89	8 788,49	98,87%
		4710	Wpłaty na PPK finansowane przez podmiot zatrudniający	34 876,46	33 051,35	94,77%
		4717	Wpłaty na PPK finansowane przez podmiot zatrudniający	1 519,42	1 517,12	99,85%
		4719	Wpłaty na PPK finansowane przez podmiot zatrudniający	237,37	237,37	100,00%
		4740	Wynagrodzenia i uposażenia wypłacane w związku z pomocą obywatelom Ukrainy	52 545,08	52 545,08	100,00%
		4750	Wynagrodzenia nauczycieli wypłacane w związku z pomocą obywatelom Ukrainy	596 808,08	596 808,08	100,00%
		4790	Wynagrodzenia osobowe nauczycieli	12 282 848,53	12 126 817,47	98,73%
		4797	Wynagrodzenia osobowe nauczycieli	78 231,61	77 640,74	99,24%
		4800	Dodatkowe wynagrodzenie roczne nauczycieli	981 453,35	981 452,35	100,00%
		4850	Składki i inne pochodne od wynagrodzeń pracowników wypłacanych w związku z pomocą obywatelom Ukrainy	106 511,54	106 511,54	100,00%
		6050	Wydatki inwestycyjne jednostek budżetowych	300 000,00	264 635,97	88,21%
		6057	Wydatki inwestycyjne jednostek budżetowych	1 100 000,00	1 055 192,89	95,93%
		6059	Wydatki inwestycyjne jednostek budżetowych	200 000,00	186 210,52	93,11%
		6060	Wydatki na zakupy inwestycyjne jednostek budżetowych	22 945,00	22 660,00	98,76%
		6067	Wydatki na zakupy inwestycyjne jednostek budżetowych	60 689,88	60 649,94	99,93%
		6069	Wydatki na zakupy inwestycyjne jednostek budżetowych	3 600,00	3 592,96	99,80%
	<b>80103</b>		<b>Oddziały przedszkolne w szkołach podstawowych</b>	<b>1 533 108,51</b>	<b>1 500 801,62</b>	<b>97,89%</b>
		3020	Wydatki osobowe niezaliczone do wynagrodzeń	41 500,00	39 236,87	94,55%
		4010	Wynagrodzenia osobowe pracowników	435 596,48	430 500,62	98,83%
		4040	Dodatkowe wynagrodzenie roczne	31 344,00	31 339,16	99,98%
		4110	Składki na ubezpieczenia społeczne	194 197,29	185 913,77	95,73%
		4120	Składki na Fundusz Pracy oraz Fundusz Solidarnościowy	21 332,42	20 639,85	96,75%
		4170	Wynagrodzenia bezosobowe	9 516,00	9 516,00	100,00%
		4210	Zakup materiałów i wyposażenia	7 107,71	6 700,97	94,28%
		4260	Zakup energii	21 138,66	19 967,89	94,46%
		4280	Zakup usług zdrowotnych	950,00	150,00	15,79%
		4300	Zakup usług pozostałych	74 377,64	69 074,79	92,87%
		4350	Zakup towarów (w szczególności materiałów, leków, żywności) w związku z pomocą obywatelom Ukrainy	2,38	2,38	100,00%
		4360	Opłaty z tytułu zakupu usług telekomunikacyjnych	1 500,00	1 208,31	80,55%
		4370	Zakup usług związanych z pomocą obywatelom Ukrainy	8,75	8,75	100,00%
		4410	Podróże służbowe krajowe	1 300,00	828,00	63,69%
		4430	Różne opłaty i składki	10,00	0,00	0,00%
		4440	Odpisy na zakładowy fundusz świadczeń socjalnych	58 709,86	58 709,86	100,00%
		4700	Szkolenia pracowników niebędących członkami korpusu służby cywilnej	100,00	0,00	0,00%
		4710	Wpłaty na PPK finansowane przez podmiot zatrudniający	20,00	0,00	0,00%
		4740	Wynagrodzenia i uposażenia wypłacane w związku z pomocą obywatelom Ukrainy	3 462,69	3 462,69	100,00%
		4750	Wynagrodzenia nauczycieli wypłacane w związku z pomocą obywatelom Ukrainy	11 885,27	11 885,27	100,00%
		4790	Wynagrodzenia osobowe nauczycieli	567 094,35	559 705,34	98,70%
		4800	Dodatkowe wynagrodzenie roczne nauczycieli	49 050,72	49 046,81	99,99%
		4850	Składki i inne pochodne od wynagrodzeń pracowników wypłacanych w związku z pomocą obywatelom Ukrainy	2 904,29	2 904,29	100,00%
	<b>80104</b>		<b>Przedszkola</b>	<b>8 136 528,09</b>	<b>8 052 930,44</b>	<b>98,97%</b>
		2900	Wpłaty gmin i powiatów na rzecz innych jednostek samorządu terytorialnego oraz związków gmin, związków powiatowo-gminnych, związków powiatów, związków metropolitalnych na dofinansowanie zadań bieżących	183 000,57	181 008,13	98,91%
		3020	Wydatki osobowe niezaliczone do wynagrodzeń	10 200,00	9 614,41	94,26%
		4010	Wynagrodzenia osobowe pracowników	1 939 716,61	1 931 955,55	99,60%
		4040	Dodatkowe wynagrodzenie roczne	137 335,00	137 316,26	99,99%
		4110	Składki na ubezpieczenia społeczne	939 252,79	922 731,16	98,24%

Dział	Rozdział	Paragraf	Wyszczególnienie	Plan	Wykonanie	Wykonanie planu w %
		4120	Składki na Fundusz Pracy oraz Fundusz Solidarnościowy	101 146,48	98 860,61	97,74%
		4170	Wynagrodzenia bezosobowe	15 578,00	15 578,00	100,00%
		4210	Zakup materiałów i wyposażenia	140 266,00	139 678,85	99,58%
		4240	Zakup środków dydaktycznych i książek	13 300,00	13 112,40	98,59%
		4260	Zakup energii	478 800,00	474 270,43	99,05%
		4270	Zakup usług remontowych	14 600,00	14 112,50	96,66%
		4280	Zakup usług zdrowotnych	7 000,00	6 210,00	88,71%
		4300	Zakup usług pozostałych	153 500,00	151 810,23	98,90%
		4350	Zakup towarów (w szczególności materiałów, leków, żywności) w związku z pomocą obywatelom Ukrainy	88 136,00	88 136,00	100,00%
		4360	Oplaty z tytułu zakupu usług telekomunikacyjnych	10 000,00	8 698,89	86,99%
		4380	Zakup usług obejmujących tłumaczenia	20,00	0,00	0,00%
		4410	Podróże służbowe krajowe	3 600,00	2 765,45	76,82%
		4430	Różne opłaty i składki	3 200,00	3 107,12	97,10%
		4440	Odpisy na zakładowy fundusz świadczeń socjalnych	294 417,00	294 417,00	100,00%
		4480	Podatek od nieruchomości	200,00	40,00	20,00%
		4700	Szkolenia pracowników niebędących członkami korpusu służby cywilnej	8 050,00	7 749,00	96,26%
		4710	Wpłaty na PPK finansowane przez podmiot zatrudniający	5 374,50	4 349,68	80,93%
		4790	Wynagrodzenia osobowe nauczycieli	3 310 094,14	3 267 670,07	98,72%
		4800	Dodatkowe wynagrodzenie roczne nauczycieli	243 111,00	243 109,70	100,00%
		6060	Wydatki na zakupy inwestycyjne jednostek budżetowych	36 630,00	36 629,00	100,00%
	<b>80107</b>		<b>Świetlice szkolne</b>	<b>1 400 168,00</b>	<b>1 336 173,82</b>	<b>95,43%</b>
		3020	Wydatki osobowe niezaliczone do wynagrodzeń	15 800,00	15 575,33	98,58%
		4110	Składki na ubezpieczenia społeczne	175 034,01	173 875,90	99,34%
		4120	Składki na Fundusz Pracy oraz Fundusz Solidarnościowy	12 503,36	12 015,30	96,10%
		4210	Zakup materiałów i wyposażenia	15 317,70	15 316,46	99,99%
		4240	Zakup środków dydaktycznych i książek	499,99	499,99	100,00%
		4260	Zakup energii	6 300,00	6 300,00	100,00%
		4270	Zakup usług remontowych	0,00	0,00	-
		4300	Zakup usług pozostałych	1 800,00	1 800,00	100,00%
		4440	Odpisy na zakładowy fundusz świadczeń socjalnych	54 402,77	54 402,77	100,00%
		4700	Szkolenia pracowników niebędących członkami korpusu służby cywilnej	150,00	150,00	100,00%
		4710	Wpłaty na PPK finansowane przez podmiot zatrudniający	2 085,39	2 075,38	99,52%
		4790	Wynagrodzenia osobowe nauczycieli	1 050 785,43	988 673,70	94,09%
		4800	Dodatkowe wynagrodzenie roczne nauczycieli	65 489,35	65 488,99	100,00%
	<b>80113</b>		<b>Dowożenie uczniów do szkół</b>	<b>769 812,00</b>	<b>761 681,40</b>	<b>98,94%</b>
		3030	Różne wydatki na rzecz osób fizycznych	16 512,00	13 588,40	82,29%
		4300	Zakup usług pozostałych	753 300,00	748 093,00	99,31%
	<b>80146</b>		<b>Dokształcanie i doskonalenie nauczycieli</b>	<b>89 778,60</b>	<b>83 158,74</b>	<b>92,63%</b>
		4300	Zakup usług pozostałych	34 754,00	32 884,00	94,62%
		4700	Szkolenia pracowników niebędących członkami korpusu służby cywilnej	55 024,60	50 274,74	91,37%
	<b>80148</b>		<b>Stołówki szkolne i przedszkolne</b>	<b>3 320 999,45</b>	<b>3 208 025,89</b>	<b>96,60%</b>
		3020	Wydatki osobowe niezaliczone do wynagrodzeń	26 146,96	24 099,33	92,17%
		4010	Wynagrodzenia osobowe pracowników	1 240 067,36	1 233 769,76	99,49%
		4040	Dodatkowe wynagrodzenie roczne	93 559,57	93 546,87	99,99%
		4110	Składki na ubezpieczenia społeczne	218 668,13	215 397,98	98,50%
		4120	Składki na Fundusz Pracy oraz Fundusz Solidarnościowy	23 004,94	22 584,38	98,17%
		4210	Zakup materiałów i wyposażenia	67 398,75	66 866,63	99,21%
		4220	Zakup środków żywności	1 553 204,00	1 455 344,54	93,70%
		4260	Zakup energii	29 670,00	27 410,52	92,38%
		4270	Zakup usług remontowych	4 642,89	4 642,89	100,00%
		4280	Zakup usług zdrowotnych	400,00	400,00	100,00%
		4300	Zakup usług pozostałych	12 036,90	12 036,40	100,00%
		4410	Podróże służbowe krajowe	103,50	103,50	100,00%
		4440	Odpisy na zakładowy fundusz świadczeń socjalnych	49 806,45	49 806,45	100,00%
		4700	Szkolenia pracowników niebędących członkami korpusu służby cywilnej	990,00	990,00	100,00%
		4710	Wpłaty na PPK finansowane przez podmiot zatrudniający	1 300,00	1 026,64	78,97%
	<b>80149</b>		<b>Realizacja zadań wymagających stosowania specjalnej organizacji nauki i metod pracy dla dzieci w przedszkolach,</b>	<b>104 230,66</b>	<b>104 230,66</b>	<b>100,00%</b>

Dział	Rozdział	Paragraf	Wyszczególnienie	Plan	Wykonanie	Wykonanie planu w %
			<b>oddziałach przedszkolnych w szkołach podstawowych i innych formach wychowania przedszkolnego</b>			
		4110	Składki na ubezpieczenia społeczne	14 925,26	14 925,26	100,00%
		4120	Składki na Fundusz Pracy oraz Fundusz Solidarnościowy	2 135,66	2 135,66	100,00%
		4790	Wynagrodzenia osobowe nauczycieli	87 169,74	87 169,74	100,00%
	<b>80150</b>		<b>Realizacja zadań wymagających stosowania specjalnej organizacji nauki i metod pracy dla dzieci i młodzieży w szkołach podstawowych</b>	<b>653 199,61</b>	<b>653 199,61</b>	<b>100,00%</b>
		4010	Wynagrodzenia osobowe pracowników	66 238,84	66 238,84	100,00%
		4040	Dodatkowe wynagrodzenie roczne	2 332,92	2 332,92	100,00%
		4110	Składki na ubezpieczenia społeczne	91 340,66	91 340,66	100,00%
		4120	Składki na Fundusz Pracy oraz Fundusz Solidarnościowy	11 358,02	11 358,02	100,00%
		4210	Zakup materiałów i wyposażenia	1 121,80	1 121,80	100,00%
		4260	Zakup energii	9 343,65	9 343,65	100,00%
		4270	Zakup usług remontowych	166,38	166,38	100,00%
		4300	Zakup usług pozostałych	2 330,01	2 330,01	100,00%
		4360	Opłaty z tytułu zakupu usług telekomunikacyjnych	116,66	116,66	100,00%
		4440	Odpisy na zakładowy fundusz świadczeń socjalnych	9 630,21	9 630,21	100,00%
		4790	Wynagrodzenia osobowe nauczycieli	445 834,23	445 834,23	100,00%
		4800	Dodatkowe wynagrodzenie roczne nauczycieli	13 386,23	13 386,23	100,00%
	<b>80153</b>		<b>Zapewnienie uczniom prawa do bezpłatnego dostępu do podręczników, materiałów edukacyjnych lub materiałów ćwiczeniowych</b>	<b>143 737,63</b>	<b>143 737,63</b>	<b>100,00%</b>
		4010	Wynagrodzenia osobowe pracowników	1 063,49	1 063,49	100,00%
		4110	Składki na ubezpieczenia społeczne	180,06	180,06	100,00%
		4120	Składki na Fundusz Pracy oraz Fundusz Solidarnościowy	26,05	26,05	100,00%
		4240	Zakup środków dydaktycznych i książek	137 547,77	137 547,77	100,00%
		4350	Zakup towarów (w szczególności materiałów, leków, żywności) w związku z pomocą obywatelom Ukrainy	4 920,26	4 920,26	100,00%
	<b>80195</b>		<b>Pozostała działalność</b>	<b>487 386,35</b>	<b>369 467,71</b>	<b>75,81%</b>
		3030	Różne wydatki na rzecz osób fizycznych	2 249,00	960,00	42,69%
		4010	Wynagrodzenia osobowe pracowników	0,00	0,00	-
		4110	Składki na ubezpieczenia społeczne	0,00	0,00	-
		4117	Składki na ubezpieczenia społeczne	2 519,34	2 519,34	100,00%
		4120	Składki na Fundusz Pracy oraz Fundusz Solidarnościowy	0,00	0,00	-
		4127	Składki na Fundusz Pracy oraz Fundusz Solidarnościowy	114,69	114,69	100,00%
		4177	Wynagrodzenia bezosobowe	35 956,11	35 956,11	100,00%
		4210	Zakup materiałów i wyposażenia	1 907,70	1 140,01	59,76%
		4217	Zakup materiałów i wyposażenia	22 441,92	22 441,92	100,00%
		4227	Zakup środków żywności	11 226,80	11 226,80	100,00%
		4300	Zakup usług pozostałych	127 680,00	19 624,63	15,37%
		4307	Zakup usług pozostałych	84 474,99	84 474,99	100,00%
		4437	Różne opłaty i składki	441,54	441,54	100,00%
		4440	Odpisy na zakładowy fundusz świadczeń socjalnych	194 174,26	186 367,68	95,98%
		4700	Szkolenia pracowników niebędących członkami korpusu służby cywilnej	4 200,00	4 200,00	100,00%
<b>851</b>			<b>Ochrona zdrowia</b>	<b>615 078,90</b>	<b>525 394,84</b>	<b>85,42%</b>
	<b>85153</b>		<b>Zwalczanie narkomanii</b>	<b>6 000,00</b>	<b>6 000,00</b>	<b>100,00%</b>
		4210	Zakup materiałów i wyposażenia	4 480,00	4 480,00	100,00%
		4300	Zakup usług pozostałych	1 520,00	1 520,00	100,00%
	<b>85154</b>		<b>Przeciwdziałanie alkoholizmowi</b>	<b>609 078,90</b>	<b>519 394,84</b>	<b>85,28%</b>
		4010	Wynagrodzenia osobowe pracowników	301 990,79	301 482,32	99,83%
		4040	Dodatkowe wynagrodzenie roczne	21 562,54	21 562,54	100,00%
		4110	Składki na ubezpieczenia społeczne	58 020,00	57 871,78	99,74%
		4120	Składki na Fundusz Pracy oraz Fundusz Solidarnościowy	84,67	84,67	100,00%
		4170	Wynagrodzenia bezosobowe	127 410,00	64 271,98	50,45%
		4210	Zakup materiałów i wyposażenia	23 009,45	15 213,86	66,12%
		4220	Zakup środków żywności	32 102,00	31 453,84	97,98%
		4300	Zakup usług pozostałych	28 778,90	12 230,94	42,50%
		4360	Opłaty z tytułu zakupu usług telekomunikacyjnych	5 834,00	5 797,27	99,37%
		4410	Podróże służbowe krajowe	101,20	101,20	100,00%
		4430	Różne opłaty i składki	119,35	119,35	100,00%
		4440	Odpisy na zakładowy fundusz świadczeń socjalnych	10 066,00	9 205,09	91,45%
<b>852</b>			<b>Pomoc społeczna</b>	<b>14 540 427,65</b>	<b>14 368 722,93</b>	<b>98,82%</b>

Dział	Rozdział	Paragraf	Wyszczególnienie	Plan	Wykonanie	Wykonanie planu w %
	<b>85202</b>		<b>Domy pomocy społecznej</b>	<b>2 981 541,00</b>	<b>2 976 908,89</b>	<b>99,84%</b>
		4330	Zakup usług przez jednostki samorządu terytorialnego od innych jednostek samorządu terytorialnego	2 981 541,00	2 976 908,89	99,84%
	<b>85203</b>		<b>Ośrodki wsparcia</b>	<b>846 899,00</b>	<b>840 357,75</b>	<b>99,23%</b>
		2910	Zwrot dotacji oraz płatności wykorzystanych niezgodnie z przeznaczeniem lub wykorzystanych z naruszeniem procedur, o których mowa w art. 184 ustawy, pobranych nienależnie lub w nadmiernej wysokości	2 665,40	2 665,40	100,00%
		4010	Wynagrodzenia osobowe pracowników	523 100,77	521 308,29	99,66%
		4040	Dodatkowe wynagrodzenie roczne	31 141,66	31 141,66	100,00%
		4110	Składki na ubezpieczenia społeczne	98 483,51	97 759,36	99,26%
		4120	Składki na Fundusz Pracy oraz Fundusz Solidarnościowy	7 314,10	7 249,70	99,12%
		4170	Wynagrodzenia bezosobowe	0,00	0,00	-
		4210	Zakup materiałów i wyposażenia	23 090,97	23 090,07	100,00%
		4220	Zakup środków żywności	2 400,57	2 400,57	100,00%
		4260	Zakup energii	55 555,61	51 660,75	92,99%
		4270	Zakup usług remontowych	0,00	0,00	-
		4280	Zakup usług zdrowotnych	300,00	300,00	100,00%
		4300	Zakup usług pozostałych	69 230,54	69 166,98	99,91%
		4360	Opłaty z tytułu zakupu usług telekomunikacyjnych	3 136,36	3 135,56	99,97%
		4410	Podróże służbowe krajowe	0,00	0,00	-
		4430	Różne opłaty i składki	102,84	102,84	100,00%
		4440	Odpisy na zakładowy fundusz świadczeń socjalnych	15 659,65	15 659,55	100,00%
		4480	Podatek od nieruchomości	2 791,00	2 791,00	100,00%
		4520	Opłaty na rzecz budżetów jednostek samorządu terytorialnego	2 298,00	2 298,00	100,00%
		4560	Odsetki od dotacji oraz płatności: wykorzystanych niezgodnie z przeznaczeniem lub wykorzystanych z naruszeniem procedur, o których mowa w art. 184 ustawy, pobranych nienależnie lub w nadmiernej wysokości	18,00	18,00	100,00%
		4700	Szkolenia pracowników niebędących członkami korpusu służby cywilnej	2 010,00	2 010,00	100,00%
		4710	Wpłaty na PPK finansowane przez podmiot zatrudniający	7 600,02	7 600,02	100,00%
	<b>85205</b>		<b>Zadania w zakresie przeciwdziałania przemocy domowej</b>	<b>34 000,00</b>	<b>33 999,52</b>	<b>100,00%</b>
		4170	Wynagrodzenia bezosobowe	1 350,00	1 350,00	100,00%
		4210	Zakup materiałów i wyposażenia	4 203,00	4 203,00	100,00%
		4300	Zakup usług pozostałych	28 447,00	28 446,52	100,00%
	<b>85213</b>		<b>Składki na ubezpieczenie zdrowotne opłacane za osoby pobierające niektóre świadczenia z pomocy społecznej oraz za osoby uczestniczące w zajęciach w centrum integracji społecznej</b>	<b>113 810,00</b>	<b>107 533,97</b>	<b>94,49%</b>
		4130	Składki na ubezpieczenie zdrowotne	113 810,00	107 533,97	94,49%
	<b>85214</b>		<b>Zasilki okresowe, celowe i pomoc w naturze oraz składki na ubezpieczenia emerytalne i rentowe</b>	<b>1 507 110,00</b>	<b>1 467 484,84</b>	<b>97,37%</b>
		3110	Świadczenia społeczne	1 455 497,00	1 415 919,45	97,28%
		4260	Zakup energii	27 050,00	27 002,67	99,83%
		4300	Zakup usług pozostałych	24 563,00	24 562,72	100,00%
	<b>85215</b>		<b>Dodatki mieszkaniowe</b>	<b>1 038 000,00</b>	<b>1 036 125,18</b>	<b>99,82%</b>
		3110	Świadczenia społeczne	1 038 000,00	1 036 125,18	99,82%
	<b>85216</b>		<b>Zasilki stałe</b>	<b>1 330 434,00</b>	<b>1 315 294,07</b>	<b>98,86%</b>
		3110	Świadczenia społeczne	1 330 434,00	1 315 294,07	98,86%
	<b>85219</b>		<b>Ośrodki pomocy społecznej</b>	<b>3 206 577,00</b>	<b>3 162 163,33</b>	<b>98,61%</b>
		3020	Wydatki osobowe niezaliczone do wynagrodzeń	3 024,00	3 023,02	99,97%
		4010	Wynagrodzenia osobowe pracowników	2 240 385,00	2 227 564,58	99,43%
		4040	Dodatkowe wynagrodzenie roczne	123 750,00	123 749,78	100,00%
		4110	Składki na ubezpieczenia społeczne	392 059,00	390 389,70	99,57%
		4120	Składki na Fundusz Pracy oraz Fundusz Solidarnościowy	54 208,00	35 864,16	66,16%
		4140	Wpłaty na Państwowy Fundusz Rehabilitacji Osób Niepełnosprawnych	46 769,00	46 769,00	100,00%
		4170	Wynagrodzenia bezosobowe	5 000,00	270,00	5,40%
		4210	Zakup materiałów i wyposażenia	56 790,68	56 781,89	99,98%
		4260	Zakup energii	57 000,00	53 705,08	94,22%
		4270	Zakup usług remontowych	1 366,33	1 366,33	100,00%
		4280	Zakup usług zdrowotnych	1 300,00	1 300,00	100,00%
		4300	Zakup usług pozostałych	145 334,00	142 610,59	98,13%
		4360	Opłaty z tytułu zakupu usług telekomunikacyjnych	4 300,00	4 099,64	95,34%

Dział	Rozdział	Paragraf	Wyszczególnienie	Plan	Wykonanie	Wykonanie planu w %
		4410	Podróże służbowe krajowe	7 780,00	7 777,96	99,97%
		4430	Różne opłaty i składki	6 606,99	6 606,98	100,00%
		4440	Odpisy na zakładowy fundusz świadczeń socjalnych	49 485,00	49 484,18	100,00%
		4480	Podatek od nieruchomości	2 730,00	2 730,00	100,00%
		4520	Opłaty na rzecz budżetów jednostek samorządu terytorialnego	2 211,00	2 211,00	100,00%
		4700	Szkolenia pracowników niebędących członkami korpusu służby cywilnej	1 478,00	1 478,00	100,00%
		4710	Wpłaty na PPK finansowane przez podmiot zatrudniający	5 000,00	4 381,44	87,63%
	<b>85228</b>		<b>Usługi opiekuńcze i specjalistyczne usługi opiekuńcze</b>	<b>1 103 771,20</b>	<b>1 101 272,81</b>	<b>99,77%</b>
		3020	Wydatki osobowe niezaliczone do wynagrodzeń	2 200,00	2 066,40	93,93%
		4010	Wynagrodzenia osobowe pracowników	622 410,25	621 272,80	99,82%
		4040	Dodatkowe wynagrodzenie roczne	35 090,44	35 090,44	100,00%
		4110	Składki na ubezpieczenia społeczne	113 610,85	113 542,94	99,94%
		4120	Składki na Fundusz Pracy oraz Fundusz Solidarnościowy	14 747,75	14 612,31	99,08%
		4170	Wynagrodzenia bezosobowe	226 325,00	225 989,50	99,85%
		4210	Zakup materiałów i wyposażenia	12 882,56	12 197,43	94,68%
		4280	Zakup usług zdrowotnych	650,00	650,00	100,00%
		4300	Zakup usług pozostałych	51 512,35	51 512,35	100,00%
		4440	Odpisy na zakładowy fundusz świadczeń socjalnych	23 032,00	23 030,89	100,00%
		4710	Wpłaty na PPK finansowane przez podmiot zatrudniający	1 310,00	1 307,75	99,83%
	<b>85230</b>		<b>Pomoc w zakresie żywienia</b>	<b>1 400 750,00</b>	<b>1 400 000,00</b>	<b>99,95%</b>
		3110	Świadczenia społeczne	1 400 000,00	1 400 000,00	100,00%
		3290	Świadczenia społeczne wypłacane obywatelom Ukrainy przebywającym na terytorium RP	750,00	0,00	0,00%
	<b>85295</b>		<b>Pozostała działalność</b>	<b>977 535,45</b>	<b>927 582,57</b>	<b>94,89%</b>
		3119	Świadczenia społeczne	32 000,00	32 000,00	100,00%
		4010	Wynagrodzenia osobowe pracowników	271 847,00	271 843,26	100,00%
		4017	Wynagrodzenia osobowe pracowników	72 924,00	70 400,00	96,54%
		4040	Dodatkowe wynagrodzenie roczne	19 212,00	19 207,22	99,98%
		4110	Składki na ubezpieczenia społeczne	57 180,00	57 134,84	99,92%
		4117	Składki na ubezpieczenia społeczne	12 738,87	12 291,85	96,49%
		4120	Składki na Fundusz Pracy oraz Fundusz Solidarnościowy	4 800,00	4 791,05	99,81%
		4127	Składki na Fundusz Pracy oraz Fundusz Solidarnościowy	1 225,26	1 162,53	94,88%
		4170	Wynagrodzenia bezosobowe	49 240,00	49 030,00	99,57%
		4177	Wynagrodzenia bezosobowe	10 944,00	10 944,00	100,00%
		4210	Zakup materiałów i wyposażenia	27 192,00	27 190,29	99,99%
		4217	Zakup materiałów i wyposażenia	41 406,03	18 334,32	44,28%
		4220	Zakup środków żywności	30 386,00	30 378,94	99,98%
		4227	Zakup środków żywności	14 000,00	7 167,03	51,19%
		4260	Zakup energii	26 092,00	26 070,09	99,92%
		4300	Zakup usług pozostałych	205 805,49	205 741,58	99,97%
		4307	Zakup usług pozostałych	90 600,00	74 000,09	81,68%
		4360	Opłaty z tytułu zakupu usług telekomunikacyjnych	1 040,00	1 033,20	99,35%
		4417	Podróże służbowe krajowe	232,30	232,30	100,00%
		4430	Różne opłaty i składki	135,00	95,28	70,58%
		4440	Odpisy na zakładowy fundusz świadczeń socjalnych	8 171,00	8 170,20	99,99%
		4717	Wpłaty na PPK finansowane przez podmiot zatrudniający	364,50	364,50	100,00%
<b>854</b>			<b>Edukacyjna opieka wychowawcza</b>	<b>204 351,00</b>	<b>126 192,00</b>	<b>61,75%</b>
	<b>85412</b>		<b>Kolonie i obozy oraz inne formy wypoczynku dzieci i młodzieży szkolnej, a także szkolenia młodzieży</b>	<b>2 000,00</b>	<b>2 000,00</b>	<b>100,00%</b>
		4210	Zakup materiałów i wyposażenia	600,00	600,00	100,00%
		4300	Zakup usług pozostałych	1 400,00	1 400,00	100,00%
	<b>85415</b>		<b>Pomoc materialna dla uczniów o charakterze socjalnym</b>	<b>191 844,00</b>	<b>115 992,00</b>	<b>60,46%</b>
		3240	Stypendia dla uczniów	154 500,00	86 800,00	56,18%
		3260	Inne formy pomocy dla uczniów	15 512,00	8 360,00	53,89%
		3290	Świadczenia społeczne wypłacane obywatelom Ukrainy przebywającym na terytorium RP	21 832,00	20 832,00	95,42%
	<b>85416</b>		<b>Pomoc materialna dla uczniów o charakterze motywacyjnym</b>	<b>10 507,00</b>	<b>8 200,00</b>	<b>78,04%</b>
		3240	Stypendia dla uczniów	8 241,00	8 200,00	99,50%
		4210	Zakup materiałów i wyposażenia	2 266,00	0,00	0,00%
<b>855</b>			<b>Rodzina</b>	<b>14 484 339,37</b>	<b>12 383 649,77</b>	<b>85,50%</b>
	<b>85502</b>		<b>Świadczenia rodzinne, świadczenie z funduszu alimentacyjnego oraz składki na ubezpieczenia emerytalne i rentowe z ubezpieczenia społecznego</b>	<b>9 531 413,00</b>	<b>9 365 818,80</b>	<b>98,26%</b>

Dział	Rozdział	Paragraf	Wyszczególnienie	Plan	Wykonanie	Wykonanie planu w %
		3110	Świadczenia społeczne	8 253 000,00	8 122 103,71	98,41%
		3290	Świadczenia społeczne wypłacane obywatelom Ukrainy przebywającym na terytorium RP	91 955,00	89 358,92	97,18%
		4010	Wynagrodzenia osobowe pracowników	193 575,00	179 221,18	92,58%
		4040	Dodatkowe wynagrodzenie roczne	15 795,00	15 795,00	100,00%
		4110	Składki na ubezpieczenia społeczne	926 385,00	921 187,98	99,44%
		4120	Składki na Fundusz Pracy oraz Fundusz Solidarnościowy	4 741,00	4 740,74	99,99%
		4210	Zakup materiałów i wyposażenia	8 887,00	5 693,32	64,06%
		4270	Zakup usług remontowych	2 000,00	221,40	11,07%
		4300	Zakup usług pozostałych	22 670,00	18 863,69	83,21%
		4350	Zakup towarów (w szczególności materiałów, leków, żywności) w związku z pomocą obywatelom Ukrainy	2 458,00	2 458,00	100,00%
		4360	Opłaty z tytułu zakupu usług telekomunikacyjnych	1 000,00	522,99	52,30%
		4410	Podróże służbowe krajowe	1 000,00	0,00	0,00%
		4440	Odpisy na zakładowy fundusz świadczeń socjalnych	5 447,00	5 446,80	100,00%
		4610	Koszty postępowania sądowego i prokuratorskiego	500,00	205,07	41,01%
		4700	Szkolenia pracowników niebędących członkami korpusu służby cywilnej	2 000,00	0,00	0,00%
	<b>85503</b>		<b>Karta Dużej Rodziny</b>	<b>853,00</b>	<b>853,00</b>	<b>100,00%</b>
		4210	Zakup materiałów i wyposażenia	853,00	853,00	100,00%
	<b>85504</b>		<b>Wspieranie rodziny</b>	<b>554 283,66</b>	<b>481 536,08</b>	<b>86,88%</b>
		3020	Wydatki osobowe niezaliczone do wynagrodzeń	200,00	0,00	0,00%
		4010	Wynagrodzenia osobowe pracowników	429 969,58	375 105,77	87,24%
		4040	Dodatkowe wynagrodzenie roczne	18 215,00	18 104,05	99,39%
		4110	Składki na ubezpieczenia społeczne	74 958,99	64 230,75	85,69%
		4120	Składki na Fundusz Pracy oraz Fundusz Solidarnościowy	11 002,09	8 076,86	73,41%
		4210	Zakup materiałów i wyposażenia	1 204,00	1 202,86	99,91%
		4280	Zakup usług zdrowotnych	250,00	150,00	60,00%
		4300	Zakup usług pozostałych	600,00	600,00	100,00%
		4410	Podróże służbowe krajowe	500,00	494,26	98,85%
		4440	Odpisy na zakładowy fundusz świadczeń socjalnych	10 894,00	10 566,79	97,00%
		4700	Szkolenia pracowników niebędących członkami korpusu służby cywilnej	1 000,00	0,00	0,00%
		4710	Wpłaty na PPK finansowane przez podmiot zatrudniający	5 490,00	3 004,74	54,73%
	<b>85508</b>		<b>Rodziny zastępcze</b>	<b>905 860,41</b>	<b>905 860,41</b>	<b>100,00%</b>
		4330	Zakup usług przez jednostki samorządu terytorialnego od innych jednostek samorządu terytorialnego	905 860,41	905 860,41	100,00%
	<b>85513</b>		<b>Składki na ubezpieczenie zdrowotne opłacane za osoby pobierające niektóre świadczenia rodzinne oraz za osoby pobierające zasiłki dla opiekunów</b>	<b>455 142,00</b>	<b>448 042,50</b>	<b>98,44%</b>
		4130	Składki na ubezpieczenie zdrowotne	455 142,00	448 042,50	98,44%
	<b>85516</b>		<b>System opieki nad dziećmi w wieku do lat 3</b>	<b>3 036 787,30</b>	<b>1 181 538,98</b>	<b>38,91%</b>
		2830	Dotacja celowa z budżetu na finansowanie lub dofinansowanie zadań zleconych do realizacji pozostałym jednostkom niezaliczanym do sektora finansów publicznych	4 000,00	0,00	0,00%
		3020	Wydatki osobowe niezaliczone do wynagrodzeń	1 630,00	1 089,99	66,87%
		4010	Wynagrodzenia osobowe pracowników	499 069,00	488 759,61	97,93%
		4040	Dodatkowe wynagrodzenie roczne	27 500,00	27 492,51	99,97%
		4110	Składki na ubezpieczenia społeczne	92 640,65	91 630,98	98,91%
		4120	Składki na Fundusz Pracy oraz Fundusz Solidarnościowy	11 927,25	11 430,40	95,83%
		4170	Wynagrodzenia bezosobowe	36,41	0,00	0,00%
		4210	Zakup materiałów i wyposażenia	42 620,00	42 513,17	99,75%
		4220	Zakup środków żywności	41 000,00	35 517,00	86,63%
		4230	Zakup leków, wyrobów medycznych i produktów biobójczych	500,00	495,00	99,00%
		4260	Zakup energii	13 200,00	12 829,90	97,20%
		4280	Zakup usług zdrowotnych	650,00	630,00	96,92%
		4300	Zakup usług pozostałych	13 500,00	12 422,03	92,02%
		4360	Opłaty z tytułu zakupu usług telekomunikacyjnych	450,00	217,71	48,38%
		4410	Podróże służbowe krajowe	50,00	0,00	0,00%
		4430	Różne opłaty i składki	400,00	359,18	89,80%
		4440	Odpisy na zakładowy fundusz świadczeń socjalnych	16 013,59	16 013,59	100,00%
		4700	Szkolenia pracowników niebędących członkami korpusu służby cywilnej	1 950,00	1 814,00	93,03%
		4710	Wpłaty na PPK finansowane przez podmiot zatrudniający	50,00	0,00	0,00%

Dział	Rozdział	Paragraf	Wyszczególnienie	Plan	Wykonanie	Wykonanie planu w %
		6050	Wydatki inwestycyjne jednostek budżetowych	424 600,40	95 153,91	22,41%
		6057	Wydatki inwestycyjne jednostek budżetowych	1 500 000,00	279 000,00	18,60%
		6059	Wydatki inwestycyjne jednostek budżetowych	345 000,00	64 170,00	18,60%
<b>900</b>			<b>Gospodarka komunalna i ochrona środowiska</b>	<b>11 927 302,82</b>	<b>10 191 340,77</b>	<b>85,45%</b>
	<b>90001</b>		<b>Gospodarka ściekowa i ochrona wód</b>	<b>319 964,00</b>	<b>240 649,44</b>	<b>75,21%</b>
		4260	Zakup energii	37 000,00	22 151,30	59,87%
		4270	Zakup usług remontowych	25 293,00	24 774,23	97,95%
		4300	Zakup usług pozostałych	240 171,00	184 262,03	76,72%
		4390	Zakup usług obejmujących wykonanie ekspertyz, analiz i opinii	2 500,00	861,00	34,44%
		4510	Oplaty na rzecz budżetu państwa	15 000,00	8 600,88	57,34%
	<b>90002</b>		<b>Gospodarka odpadami komunalnymi</b>	<b>5 407 400,00</b>	<b>5 397 654,01</b>	<b>99,82%</b>
		4010	Wynagrodzenia osobowe pracowników	196 526,64	195 691,50	99,58%
		4040	Dodatkowe wynagrodzenie roczne	13 366,00	13 365,45	100,00%
		4110	Składki na ubezpieczenia społeczne	41 183,47	40 617,34	98,63%
		4120	Składki na Fundusz Pracy oraz Fundusz Solidarnościowy	4 938,21	4 938,21	100,00%
		4170	Wynagrodzenia bezosobowe	42 186,00	40 907,40	96,97%
		4210	Zakup materiałów i wyposażenia	20 788,00	20 641,94	99,30%
		4260	Zakup energii	15 000,00	13 259,00	88,39%
		4270	Zakup usług remontowych	14 140,00	14 140,00	100,00%
		4300	Zakup usług pozostałych	5 056 186,65	5 051 008,14	99,90%
		4360	Oplaty z tytułu zakupu usług telekomunikacyjnych	1 800,35	1 800,35	100,00%
		4700	Szkolenia pracowników niebędących członkami korpusu służby cywilnej	699,00	699,00	100,00%
		4710	Wpłaty na PPK finansowane przez podmiot zatrudniający	585,68	585,68	100,00%
	<b>90003</b>		<b>Oczyszczanie miast i wsi</b>	<b>862 000,00</b>	<b>795 918,02</b>	<b>92,33%</b>
		4210	Zakup materiałów i wyposażenia	42 000,00	5 614,98	13,37%
		4300	Zakup usług pozostałych	820 000,00	790 303,04	96,38%
	<b>90004</b>		<b>Utrzymanie zieleni w miastach i gminach</b>	<b>1 066 847,66</b>	<b>930 870,70</b>	<b>87,25%</b>
		4110	Składki na ubezpieczenia społeczne	4 727,76	4 259,07	90,09%
		4120	Składki na Fundusz Pracy oraz Fundusz Solidarnościowy	104,81	0,00	0,00%
		4170	Wynagrodzenia bezosobowe	56 846,65	54 682,85	96,19%
		4210	Zakup materiałów i wyposażenia	160 764,51	111 033,00	69,07%
		4220	Zakup środków żywności	248,42	248,42	100,00%
		4260	Zakup energii	111 281,66	69 027,91	62,03%
		4270	Zakup usług remontowych	186 262,00	164 583,55	88,36%
		4300	Zakup usług pozostałych	533 711,85	514 135,90	96,33%
		6060	Wydatki na zakupy inwestycyjne jednostek budżetowych	12 900,00	12 900,00	100,00%
	<b>90005</b>		<b>Ochrona powietrza atmosferycznego i klimatu</b>	<b>515 386,00</b>	<b>162 028,74</b>	<b>31,44%</b>
		4010	Wynagrodzenia osobowe pracowników	875,00	200,00	22,86%
		4210	Zakup materiałów i wyposażenia	15 615,00	0,00	0,00%
		4300	Zakup usług pozostałych	14 180,00	9 839,23	69,39%
		4410	Podróże służbowe krajowe	1 041,00	0,00	0,00%
		4520	Oplaty na rzecz budżetów jednostek samorządu terytorialnego	2 082,00	1 524,00	73,20%
		4700	Szkolenia pracowników niebędących członkami korpusu służby cywilnej	4 164,00	0,00	0,00%
		6050	Wydatki inwestycyjne jednostek budżetowych	27 429,00	27 429,00	100,00%
		6230	Dotacja celowa z budżetu na finansowanie lub dofinansowanie kosztów realizacji inwestycji i zakupów inwestycyjnych jednostek nie zaliczanych do sektora finansów publicznych	450 000,00	123 036,51	27,34%
	<b>90013</b>		<b>Schroniska dla zwierząt</b>	<b>18 000,00</b>	<b>13 992,00</b>	<b>77,73%</b>
		4300	Zakup usług pozostałych	18 000,00	13 992,00	77,73%
	<b>90015</b>		<b>Oświetlenie ulic, placów i dróg</b>	<b>1 559 000,00</b>	<b>1 421 429,03</b>	<b>91,18%</b>
		4260	Zakup energii	994 772,86	896 358,92	90,11%
		4270	Zakup usług remontowych	466 280,89	464 890,88	99,70%
		4300	Zakup usług pozostałych	97 946,25	60 179,23	61,44%
	<b>90026</b>		<b>Pozostałe działania związane z gospodarką odpadami</b>	<b>244 646,00</b>	<b>234 419,08</b>	<b>95,82%</b>
		2900	Wpłaty gmin i powiatów na rzecz innych jednostek samorządu terytorialnego oraz związków gmin, związków powiatowo-gminnych, związków powiatów, związków metropolitalnych na dofinansowanie zadań bieżących	89 880,00	89 880,00	100,00%
		4210	Zakup materiałów i wyposażenia	35 325,60	35 325,60	100,00%
		4300	Zakup usług pozostałych	92 994,60	88 426,48	95,09%
		4390	Zakup usług obejmujących wykonanie ekspertyz, analiz i opinii	26 445,80	20 787,00	78,60%
	<b>90095</b>		<b>Pozostała działalność</b>	<b>1 934 059,16</b>	<b>994 379,75</b>	<b>51,41%</b>

Dział	Rozdział	Paragraf	Wyszczególnienie	Plan	Wykonanie	Wykonanie planu w %
		2007	Dotacja celowa w ramach programów finansowanych z udziałem środków europejskich oraz środków, o których mowa w art. 5 ust. 1 pkt 3 oraz ust. 3 pkt 5 i 6 ustawy, lub płatności w ramach budżetu środków europejskich, z wyłączeniem wydatków klasyfikowanych w paragrafie 205	119 565,00	103 781,69	86,80%
		2009	Dotacja celowa w ramach programów finansowanych z udziałem środków europejskich oraz środków, o których mowa w art. 5 ust. 1 pkt 3 oraz ust. 3 pkt 5 i 6 ustawy, lub płatności w ramach budżetu środków europejskich, z wyłączeniem wydatków klasyfikowanych w paragrafie 205	30 435,00	26 417,39	86,80%
		4210	Zakup materiałów i wyposażenia	108 920,60	43 709,94	40,13%
		4220	Zakup środków żywności	5 000,00	4 953,20	99,06%
		4260	Zakup energii	29 819,00	19 275,41	64,64%
		4270	Zakup usług remontowych	44 100,00	29 822,10	67,62%
		4300	Zakup usług pozostałych	349 855,27	285 467,23	81,60%
		4390	Zakup usług obejmujących wykonanie ekspertyz, analiz i opinii	7 500,00	6 500,00	86,67%
		6050	Wydatki inwestycyjne jednostek budżetowych	1 088 864,29	371 002,12	34,07%
		6057	Wydatki inwestycyjne jednostek budżetowych	119 565,00	82 460,53	68,97%
		6059	Wydatki inwestycyjne jednostek budżetowych	30 435,00	20 990,14	68,97%
<b>921</b>			<b>Kultura i ochrona dziedzictwa narodowego</b>	<b>6 632 460,11</b>	<b>6 276 833,49</b>	<b>94,64%</b>
	<b>92105</b>		<b>Pozostałe zadania w zakresie kultury</b>	<b>172 813,15</b>	<b>168 897,31</b>	<b>97,73%</b>
		4110	Składki na ubezpieczenia społeczne	493,33	493,33	100,00%
		4170	Wynagrodzenia bezosobowe	4 757,00	4 757,00	100,00%
		4210	Zakup materiałów i wyposażenia	58 351,75	55 993,02	95,96%
		4220	Zakup środków żywności	65 015,31	64 469,20	99,16%
		4260	Zakup energii	500,00	0,00	0,00%
		4270	Zakup usług remontowych	480,00	480,00	100,00%
		4300	Zakup usług pozostałych	42 988,06	42 477,06	98,81%
		4430	Różne opłaty i składki	227,70	227,70	100,00%
	<b>92109</b>		<b>Domy i ośrodki kultury, świetlice i kluby</b>	<b>3 606 891,16</b>	<b>3 364 117,87</b>	<b>93,27%</b>
		2480	Dotacja podmiotowa z budżetu dla samorządowej instytucji kultury	1 557 000,00	1 557 000,00	100,00%
		4170	Wynagrodzenia bezosobowe	42 974,00	4 752,70	11,06%
		4210	Zakup materiałów i wyposażenia	34 806,23	24 575,81	70,61%
		4260	Zakup energii	26 226,53	5 378,32	20,51%
		4270	Zakup usług remontowych	208,00	0,00	0,00%
		4300	Zakup usług pozostałych	1 500,05	900,05	60,00%
		4360	Opłaty z tytułu zakupu usług telekomunikacyjnych	1 249,00	430,50	34,47%
		6050	Wydatki inwestycyjne jednostek budżetowych	205 326,24	33 479,38	16,31%
		6370	Wydatki jednostek poniesione ze środków z Rządowego Funduszu Polski Ład: Program Inwestycji Strategicznych na realizację zadań inwestycyjnych	1 737 601,11	1 737 601,11	100,00%
	<b>92116</b>		<b>Biblioteki</b>	<b>750 000,00</b>	<b>750 000,00</b>	<b>100,00%</b>
		2480	Dotacja podmiotowa z budżetu dla samorządowej instytucji kultury	750 000,00	750 000,00	100,00%
	<b>92120</b>		<b>Ochrona zabytków i opieka nad zabytkami</b>	<b>1 715 938,18</b>	<b>1 715 938,18</b>	<b>100,00%</b>
		6570	Dotacja celowa przekazana z budżetu na finansowanie lub dofinansowanie zadań inwestycyjnych obiektów zabytkowych jednostkom niezaliczanym do sektora finansów publicznych	1 715 938,18	1 715 938,18	100,00%
	<b>92195</b>		<b>Pozostała działalność</b>	<b>386 817,62</b>	<b>277 880,13</b>	<b>71,84%</b>
		2360	Dotacja celowa z budżetu jednostki samorządu terytorialnego, udzielone w trybie art. 221 ustawy, na finansowanie lub dofinansowanie zadań zleconych do realizacji organizacjom prowadzącym działalność pożytku publicznego	10 000,00	10 000,00	100,00%
		2820	Dotacja celowa z budżetu na finansowanie lub dofinansowanie zadań zleconych do realizacji stowarzyszeniom	5 000,00	5 000,00	100,00%
		4017	Wynagrodzenia osobowe pracowników	15 753,72	14 201,17	90,14%
		4019	Wynagrodzenia osobowe pracowników	3 938,44	3 748,12	95,17%
		4117	Składki na ubezpieczenia społeczne	2 811,82	2 548,98	90,65%
		4119	Składki na ubezpieczenia społeczne	666,78	601,07	90,15%
		4127	Składki na Fundusz Pracy oraz Fundusz Solidarnościowy	385,97	328,32	85,06%
		4129	Składki na Fundusz Pracy oraz Fundusz Solidarnościowy	96,48	82,07	85,06%
		4170	Wynagrodzenia bezosobowe	39 244,62	28 680,62	73,08%
		4177	Wynagrodzenia bezosobowe	22 293,70	15 089,08	67,68%
		4179	Wynagrodzenia bezosobowe	4 859,60	2 901,78	59,71%

Dział	Rozdział	Paragraf	Wyszczególnienie	Plan	Wykonanie	Wykonanie planu w %
		4197	Nagrody konkursowe	1 009,97	1 002,20	99,23%
		4199	Nagrody konkursowe	465,55	250,56	53,82%
		4210	Zakup materiałów i wyposażenia	22 205,12	11 863,76	53,43%
		4217	Zakup materiałów i wyposażenia	29 038,73	21 413,55	73,74%
		4219	Zakup materiałów i wyposażenia	5 589,15	3 682,88	65,89%
		4220	Zakup środków żywności	13 691,19	11 459,29	83,70%
		4227	Zakup środków żywności	4 594,69	4 592,89	99,96%
		4229	Zakup środków żywności	60,00	59,55	99,25%
		4300	Zakup usług pozostałych	90 984,01	48 174,24	52,95%
		4307	Zakup usług pozostałych	79 792,07	75 199,90	94,24%
		4309	Zakup usług pozostałych	13 356,42	12 187,98	91,25%
		4380	Zakup usług obejmujących tłumaczenia	6 186,38	0,00	0,00%
		4387	Zakup usług obejmujących tłumaczenia	4 160,00	2 560,00	61,54%
		4389	Zakup usług obejmujących tłumaczenia	1 419,13	640,00	45,10%
		4420	Podróże służbowe zagraniczne	2 000,00	0,00	0,00%
		4427	Podróże służbowe zagraniczne	80,00	0,00	0,00%
		4429	Podróże służbowe zagraniczne	91,57	0,00	0,00%
		4430	Różne opłaty i składki	6 933,82	1 504,43	21,70%
		4437	Różne opłaty i składki	80,00	79,20	99,00%
		4439	Różne opłaty i składki	20,00	19,80	99,00%
		4717	Wpłaty na PPK finansowane przez podmiot zatrudniający	6,95	6,95	100,00%
		4719	Wpłaty na PPK finansowane przez podmiot zatrudniający	1,74	1,74	100,00%
<b>926</b>			<b>Kultura fizyczna</b>	<b>1 578 087,16</b>	<b>1 384 061,22</b>	<b>87,70%</b>
	<b>92601</b>		<b>Obiekty sportowe</b>	<b>1 230 222,16</b>	<b>1 086 400,03</b>	<b>88,31%</b>
		4017	Wynagrodzenia osobowe pracowników	4 279,61	4 279,61	100,00%
		4019	Wynagrodzenia osobowe pracowników	1 073,19	1 073,19	100,00%
		4110	Składki na ubezpieczenia społeczne	2 000,00	1 997,06	99,85%
		4117	Składki na ubezpieczenia społeczne	724,52	724,52	100,00%
		4119	Składki na ubezpieczenia społeczne	181,70	181,70	100,00%
		4127	Składki na Fundusz Pracy oraz Fundusz Solidarnościowy	104,85	104,85	100,00%
		4129	Składki na Fundusz Pracy oraz Fundusz Solidarnościowy	26,29	26,29	100,00%
		4170	Wynagrodzenia bezosobowe	62 000,00	61 169,00	98,66%
		4190	Nagrody konkursowe	41 000,00	38 572,67	94,08%
		4210	Zakup materiałów i wyposażenia	79 000,00	75 704,23	95,83%
		4220	Zakup środków żywności	13 440,00	12 516,51	93,13%
		4260	Zakup energii	235 599,00	222 327,67	94,37%
		4270	Zakup usług remontowych	101 800,00	101 576,55	99,78%
		4300	Zakup usług pozostałych	365 790,00	314 453,64	85,97%
		4360	Opłaty z tytułu zakupu usług telekomunikacyjnych	6 900,00	6 384,93	92,54%
		4430	Różne opłaty i składki	6 700,00	6 495,12	96,94%
		4480	Podatek od nieruchomości	19 200,00	18 938,00	98,64%
		4520	Opłaty na rzecz budżetów jednostek samorządu terytorialnego	31 440,00	31 150,80	99,08%
		6050	Wydatki inwestycyjne jednostek budżetowych	167 675,00	97 435,69	58,11%
		6057	Wydatki inwestycyjne jednostek budżetowych	72 985,49	72 985,49	100,00%
		6059	Wydatki inwestycyjne jednostek budżetowych	18 302,51	18 302,51	100,00%
	<b>92605</b>		<b>Zadania w zakresie kultury fizycznej</b>	<b>229 382,00</b>	<b>218 795,46</b>	<b>95,38%</b>
		2360	Dotacja celowa z budżetu jednostki samorządu terytorialnego, udzielone w trybie art. 221 ustawy, na finansowanie lub dofinansowanie zadań zleconych do realizacji organizacjom prowadzącym działalność pożytku publicznego	200 000,00	200 000,00	100,00%
		4190	Nagrody konkursowe	14 205,00	10 495,46	73,89%
		4260	Zakup energii	6 615,00	0,00	0,00%
		4300	Zakup usług pozostałych	8 562,00	8 300,00	96,94%
	<b>92695</b>		<b>Pozostała działalność</b>	<b>118 483,00</b>	<b>78 865,73</b>	<b>66,56%</b>
		3250	Stypendia różne	50 000,00	50 000,00	100,00%
		4017	Wynagrodzenia osobowe pracowników	2 651,02	2 651,02	100,00%
		4019	Wynagrodzenia osobowe pracowników	662,76	662,76	100,00%
		4117	Składki na ubezpieczenia społeczne	448,82	448,82	100,00%
		4119	Składki na ubezpieczenia społeczne	112,20	112,20	100,00%
		4127	Składki na Fundusz Pracy oraz Fundusz Solidarnościowy	64,95	64,95	100,00%
		4129	Składki na Fundusz Pracy oraz Fundusz Solidarnościowy	16,24	16,24	100,00%
		4170	Wynagrodzenia bezosobowe	6 246,00	2 600,00	41,63%
		4190	Nagrody konkursowe	11 000,00	0,00	0,00%
		4210	Zakup materiałów i wyposażenia	13 451,00	6 518,00	48,46%

Dział	Rozdział	Paragraf	Wyszczególnienie	Plan	Wykonanie	Wykonanie planu w %
		4217	Zakup materiałów i wyposażenia	1 600,00	225,37	14,09%
		4219	Zakup materiałów i wyposażenia	400,00	56,34	14,09%
		4220	Zakup środków żywności	2 186,00	699,65	32,01%
		4227	Zakup środków żywności	443,09	443,09	100,00%
		4229	Zakup środków żywności	110,77	110,77	100,00%
		4300	Zakup usług pozostałych	11 000,00	799,26	7,27%
		4307	Zakup usług pozostałych	13 235,21	10 605,81	80,13%
		4309	Zakup usług pozostałych	3 308,80	2 651,45	80,13%
		4387	Zakup usług obejmujących tłumaczenia	756,91	0,00	0,00%
		4389	Zakup usług obejmujących tłumaczenia	189,23	0,00	0,00%
		4427	Podróże służbowe zagraniczne	160,00	0,00	0,00%
		4429	Podróże służbowe zagraniczne	40,00	0,00	0,00%
		4430	Różne opłaty i składki	400,00	200,00	50,00%
			<b>Razem</b>	<b>118 787 903,20</b>	<b>109 583 050,79</b>	<b>92,25%</b>

### 3.3. WYKONANIE WYDATKÓW MAJĄTKOWYCH

Tabela 14: Wykonanie wydatków majątkowych budżetu Gminy Sulęcín za 2025 rok

Dział	Rozdział	§	Źródło wydatków	Plan	Wykonanie	Wykonanie planu w %
600			Transport i łączność	1 755 168,26	1 608 858,26	91,66%
	60016		Drogi publiczne gminne	1 742 868,26	1 596 558,26	91,66%
		6050	Wydatki inwestycyjne jednostek budżetowych	1 742 868,26	1 596 558,26	91,66%
			Budowa mostu na rzece Postomii wraz z przebudową drogi gminnej 103348F		1 581 955,36	
			Wykonanie ronda na skrzyżowaniu ul. Kwiatowa-Różana w Sulęcín		14 602,90	
	60020		Funkcjonowanie przystanków autobusowych	12 300,00	12 300,00	100,00%
		6060	Wydatki na zakupy inwestycyjne jednostek budżetowych - Zakup wiaty przystankowej Lux Front	12 300,00	12 300,00	100,00%
630			Turystyka	95 940,00	89 790,00	93,59%
	63095		Pozostała działalność	95 940,00	89 790,00	93,59%
		6050	Wydatki inwestycyjne jednostek budżetowych - Rozwój transportu rowerowego poprzez budowę ścieżek rowerowych na ter. Gminy Sulęcín	95 940,00	89 790,00	93,59%
700			Gospodarka mieszkaniowa	883 805,73	435 067,95	49,23%
	70007		Gospodarowanie mieszkaniowym zasobem gminy	883 805,73	435 067,95	49,23%
		6050	Wydatki inwestycyjne jednostek budżetowych - Rewitalizacja kamienic w centrum Sulęcína- etap I	400 000,00	122 943,50	30,74%
		6057	Wydatki inwestycyjne jednostek budżetowych - Rewitalizacja kamienic w centrum Sulęcína- etap I	153 805,73	12 124,45	7,88%
		6059	Wydatki inwestycyjne jednostek budżetowych - Rewitalizacja kamienic w centrum Sulęcína- etap I	30 000,00	0,00	0,00%
		6210	Dotacja celowa z budżetu na finansowanie lub dofinansowanie kosztów realizacji inwestycji i zakupów inwestycyjnych samorządowych zakładów budżetowych- dotacja ZGM	300 000,00	300 000,00	100,00%
710			Działalność usługowa	22 728,44	22 540,58	99,17%
	71035		Cmentarze	22 728,44	22 540,58	99,17%
		6050	Wydatki inwestycyjne jednostek budżetowych - Zdroje uliczne na cmentarzu komunalnym w Sulęcín	22 728,44	22 540,58	99,17%
750			Administracja publiczna	466 219,20	466 219,20	100,00%
	75023		Urzędy gmin (miast i miast na prawach powiatu)	466 219,20	466 219,20	100,00%
		6060	Wydatki na zakupy inwestycyjne jednostek budżetowych – wyposażenie serwerowni	136 579,20	136 579,20	100,00%
		6067	Wydatki na zakupy inwestycyjne jednostek budżetowych – wyposażenie serwerowni	254 976,54	254 976,54	100,00%
		6069	Wydatki na zakupy inwestycyjne jednostek budżetowych – wyposażenie serwerowni	74 663,46	74 663,46	100,00%
752			Obrona narodowa	403 500,00	93 824,40	23,25%
	75295		Pozostała działalność	403 500,00	93 824,40	23,25%
		6060	Wydatki na zakupy inwestycyjne jednostek budżetowych	403 500,00	93 824,40	23,25%
			Program OL i OC na lata 2025-2026- przecinarka spalinowa		17 810,40	
			Program OL i OC na lata 2025-2026- agregat prądowórczy		76 014,00	
754			Bezpieczeństwo publiczne i ochrona przeciwpożarowa	507 380,00	406 323,12	80,08%
	75412		Ochotnicze straże pożarne	507 380,00	406 323,12	80,08%
		6050	Montaż OZE na budynku OSP w Trzebowie		197 114,88	
		6050	Montaż OZE na budynku OSP w Trzemesznie		209 208,24	
801			Oświata i wychowanie	1 723 864,88	1 629 571,28	94,53%
	80101		Szkoły podstawowe	1 687 234,88	1 592 942,28	94,41%

Dział	Rozdział	§	Źródło wydatków	Plan	Wykonanie	Wykonanie planu w %
		6050	Wydatki inwestycyjne jednostek budżetowych - Termomodernizacja Szkoły Podstawowej nr 2 im. Polskich Olimpijczyków	300 000,00	264 635,97	88,21%
		6057	Wydatki inwestycyjne jednostek budżetowych - Termomodernizacja Szkoły Podstawowej nr 2 im. Polskich Olimpijczyków	1 100 000,00	1 055 192,89	95,93%
		6059	Wydatki inwestycyjne jednostek budżetowych - Termomodernizacja Szkoły Podstawowej nr 2 im. Polskich Olimpijczyków	200 000,00	186 210,52	93,11%
		6060	Wydatki na zakupy inwestycyjne jednostek budżetowych - Drzwi zewnętrzne przeciwpożarowe	22 945,00	22 660,00	98,76%
		6067	Wydatki na zakupy inwestycyjne jednostek budżetowych	60 689,88	60 649,94	99,93%
			Nauka nie musi być nudna -edukacja w gminie Sulęcín ZIT		40 289,88	
			Termomodernizacja Szkoły Podstawowej nr 2 im. Polskich Olimpijczyków		20 360,06	
		6069	Wydatki na zakupy inwestycyjne jednostek budżetowych - Termomodernizacja Szkoły Podstawowej nr 2 im. Polskich Olimpijczyków	3 600,00	3 592,96	99,80%
	80104		Przedszkola	36 630,00	36 629,00	100,00%
		6060	Wydatki na zakupy inwestycyjne jednostek budżetowych - Wykonanie i montaż stalowej bramy przesuwnej	36 630,00	36 629,00	100,00%
855			Rodzina	2 269 600,40	438 323,91	19,31%
	85516		System opieki nad dziećmi w wieku do lat 3	2 269 600,40	438 323,91	19,31%
		6050	Wydatki inwestycyjne jednostek budżetowych	424 600,40	95 153,91	19,31%
			Plac zabaw		19 570,41	
			Drugi Żłobek Samorządowy w Sulęcínie		75 583,50	
		6057	Wydatki inwestycyjne jednostek budżetowych - Drugi Żłobek Samorządowy w Sulęcínie	1 500 000,00	279 000,00	18,60%
		6059	Wydatki inwestycyjne jednostek budżetowych - Drugi Żłobek Samorządowy w Sulęcínie	345 000,00	64 170,00	18,60%
900			Gospodarka komunalna i ochrona środowiska	1 729 193,29	637 818,30	36,89%
	90004		Utrzymanie zieleni w miastach i gminach	12 900,00	12 900,00	100,00%
		6060	Wydatki na zakupy inwestycyjne jednostek budżetowych – Fundusz Sołecki - Kosiarka samojezdna	12 900,00	12 900,00	100,00%
	90005		Ochrona powietrza atmosferycznego i klimatu	477 429,00	150 465,51	31,52%
		6050	Wydatki inwestycyjne jednostek budżetowych – dokumentacja projektowa OZE	27 429,00	27 429,00	100,00%
		6230	Dotacje celowe z budżetu na finansowanie lub dofinansowanie kosztów realizacji inwestycji i zakupów inwestycyjnych jednostek niezaliczonych do sektora finansów- Ciepłe mieszkanie	450 000,00	123 036,51	27,34%
	90095		Pozostała działalność	1 238 864,29	474 452,79	38,30%
		6050	Wydatki inwestycyjne jednostek budżetowych	1 088 864,29	371 002,12	34,07%
			Altany		48 400,00	
			Plac zabaw		36 550,68	
			Wykonanie utwardzenia kostką brukową terenu na cmentarzu komunalnym w Trzemesznie Lubuskim		20 000,00	
			Budowa budynku garażowo/gospodarczego w Wielowsi		12 425,44	
			Przy murach-nowa przestrzeń sąsiedzka		15 252,00	
			Rewitalizacja przestrzeni miejskiej		238 374,00	
		6057	Wydatki inwestycyjne jednostek budżetowych - Przy murach-nowa przestrzeń sąsiedzka	119 565,00	82 460,53	68,97%
		6059	Wydatki inwestycyjne jednostek budżetowych - Przy murach-nowa przestrzeń sąsiedzka	30 435,00	20 990,14	68,97%
921			Kultura i ochrona dziedzictwa narodowego	3 658 865,53	3 487 018,67	95,30%

Dział	Rozdział	§	Źródło wydatków	Plan	Wykonanie	Wykonanie planu w %
	92109		Domy i ośrodki kultury, świetlice i kluby	1 942 927,35	1 771 080,49	91,16%
		6050	Wydatki inwestycyjne jednostek budżetowych - Rozbudowa i przebudowa budynku remizy OSP w Trzebowie wraz z adaptacją części pomieszczeń na świetlicę wiejską	205 326,24	33 479,38	16,31%
		6370	Polski Ład: Program Inwestycji Strategicznych na realizację zadań inwestycyjnych - Rozbudowa i przebudowa budynku remizy OSP w Trzebowie wraz z adaptacją części pomieszczeń na świetlicę wiejską	1 737 601,11	1 737 601,11	100,00%
	92120		Ochrona zabytków i opieka nad zabytkami	1 715 938,18	1 715 938,18	100,00%
		6570	Dotacje celowe przekazane z budżetu na finansowanie lub dofinansowanie zadań inwestycyjnych obiektów zabytkowych jednostkom niezaliczanym do sektora finansów publicznych	1 715 938,18	1 715 938,18	100,00%
			Rządowy Program Odbudowy Zabytków	124 512,22	124 512,22	100,00%
			Rządowy Program Odbudowy Zabytków PŁ	1 591 425,96	1 591 425,96	100,00%
926			Kultura fizyczna	258 963,00	188 723,69	72,88%
	92601		Obiekty sportowe	258 963,00	188 723,69	72,88%
		6050	Wydatki inwestycyjne jednostek budżetowych	167 675,00	97 435,69	58,11%
			Modernizacja Historycznego kompleksu sportowo-rekreacyjnego zlokalizowanego na Winnej Górze w m. Sulęcín- etap II- MOF		38 745,00	
			Wykonanie studni głębinowej na ter. boiska piłkarskiego w Trzemesznie Lubuskim		58 690,69	
		6057	Wydatki inwestycyjne jednostek budżetowych - Modernizacja Historycznego kompleksu sportowo-rekreacyjnego zlokalizowanego na Winnej Górze w m. Sulęcín- etap II- MOF	72 985,49	72 985,49	100,00%
		6059	Wydatki inwestycyjne jednostek budżetowych - Modernizacja Historycznego kompleksu sportowo-rekreacyjnego zlokalizowanego na Winnej Górze w m. Sulęcín- etap II- MOF	18 302,51	18 302,51	100,00%
<b>Razem wydatki majątkowe:</b>				<b>13 775 228,73</b>	<b>9 504 079,36</b>	<b>68,99%</b>

### 3.4. REALIZACJA ZADAŃ WIELOLETNICH

Tabela 15: Stopień zaawansowania zadań wieloletnich Sulęcina za 2025 rok

Lp.	Nazwa i cel	Od	Do	Łączne nakłady finansowe	Nakłady poniesione do 31.12.2024	Plan na 31.12.2025	Wykonanie na 31.12.2025	Wykonanie planu w %	Stopień zaawansowania realizacji zadania w %
<b>1</b>	<b>Przedsięwzięcia razem</b>			<b>57 038 778,18</b>	<b>1 097 370,09</b>	<b>12 249 642,04</b>	<b>8 515 476,23</b>	<b>69,52%</b>	<b>16,85%</b>
1.a	- wydatki bieżące			4 709 850,99	49 200,00	1 361 166,92	813 448,04	59,76%	18,32%
1.b	- wydatki majątkowe			52 328 927,19	1 048 170,09	10 888 475,12	7 702 028,19	70,74%	16,72%
1.1	Wydatki na programy, projekty lub zadania związane z programami realizowanymi z udziałem środków, o których mowa w art. 5 ust. 1 pkt 2 i 3 ustawy z dnia 27 sierpnia 2009 r. o finansach publicznych (Dz. U. Nr 157, poz. 1240 z późn. zm.):			31 079 892,15	556 435,81	4 604 840,08	2 859 507,47	62,10%	10,99%
1.1.1	- wydatki bieżące			4 309 850,99	40 200,00	961 166,92	813 448,04	84,63%	20,02%
1.1.1.1	Cyberbezpieczny samorząd	2024	2026	195 669,18	49 200,00	146 471,00	137 760,00	94,05%	95,55%
1.1.1.2	Aktywizacja Społeczno-Zawodowa ZIT	2025	2027	1 607 880,08	0,00	276 434,96	226 896,62	82,08%	14,11%
1.1.1.3	Nauka nie musi być nudna - edukacja w gminie Sulęcina ZIT	2025	2027	1 612 564,30	0,00	203 395,00	144 987,19	71,28%	8,99%
1.1.1.4	e-Administracja (MOF	2025	2026	416 742,43	0,00	30 750,00	0,00	0,00%	0,00%
1.1.1.5	Termomodernizacja Szkoły Podstawowej nr 2 im. Polskich Olimpijczyków	2024	2026	476 995,00	0,00	304 115,96	303 804,23	99,90%	63,69%
1.1.2	- wydatki majątkowe			26 770 041,16	507 235,81	3 643 673,16	2 046 059,43	56,15%	9,54%
1.1.2.1	Drugi Żłobek Samorządowy w Sulęcinie	2023	2026	2 904 177,60	0,00	1 845 000,00	343 170,00	18,60%	11,82%
1.1.2.2	Termomodernizacja Szkoły Podstawowej nr 2 im. Polskich Olimpijczyków	2024	2026	9 753 802,74	98 480,00	1 324 000,00	1 265 356,43	95,57%	13,98%
1.1.2.3	Wykonanie rozbudowy, przebudowy i modernizacji istniejącego Przedszkola w Wędrzynie	2024	2026	2 930 625,00	0,00	0,00	0,00	—	0,00%
1.1.2.4	Cyberbezpieczny samorząd	2024	2025	738 395,81	408 755,81	329 640,00	329 640,00	100,00%	100,00%
1.1.2.5	Rozproszony system gromadzenia wód opadowych w Gminie Sulęcina	2026	2027	552 348,39	0,00	0,00	0,00	—	0,00%
1.1.2.6	Rozwój transportu rowerowego poprzez budowę ścieżek rowerowych na terenie Gminy Sulęcina	2025	2027	3 154 755,82	0,00	30 750,00	0,00	0,00%	0,00%
1.1.2.7	Modernizacja historycznego kompleksu sportowo-rekreacyjnego zlokalizowanego na Winnej Górze w m. Sulęcina – etap II	2025	2027	5 646 607,90	0,00	97 678,16	91 288,00	93,46%	1,62%
1.1.2.8	Modernizacja zielonej infrastruktury na terenie Ogródka Jordanowskiego w m. Sulęcina	2026	2027	443 029,45	0,00	0,00	0,00	—	0,00%
1.1.2.9	Rewitalizacja kamienic w centrum Sulęcina - etap I	2025	2026	547 139,50	0,00	0,00	0,00	—	0,00%

Lp.	Nazwa i cel	Od	Do	Łączne nakłady finansowe	Nakłady poniesione do 31.12.2024	Plan na 31.12.2025	Wykonanie na 31.12.2025	Wykonanie planu w %	Stopień zaawansowania realizacji zadania w %
1.1.2.10	Nauka nie musi być nudna - edukacja w gminie Sulęcín ZIT	2025	2027	99 158,95	0,00	16 605,00	16 605,00	100,00%	16,75%
<b>1.2</b>	<b>Wydatki na programy, projekty lub zadania związane z umowami partnerstwa publiczno-privatnego:</b>			<b>0,00</b>	<b>0,00</b>	<b>0,00</b>	<b>0,00</b>	—	—
1.2.1	- wydatki bieżące			0,00	0,00	0,00	0,00	—	—
1.2.2	- wydatki majątkowe			0,00	0,00	0,00	0,00	—	—
<b>1.3</b>	<b>Wydatki na programy, projekty lub zadania pozostałe (inne niż wymienione w pkt 1.1 i 1.2):</b>			<b>25 958 886,03</b>	<b>540 934,28</b>	<b>7 644 801,96</b>	<b>5 655 968,76</b>	<b>73,98%</b>	<b>23,87%</b>
1.3.1	- wydatki bieżące			400 000,00	0,00	400 000,00	0,00	0,00%	0,00%
1.3.1.1	Opracowanie projektu planu ogólnego Gminy Sulęcín	2024	2025	400 000,00	0,00	400 000,00	0,00	0,00%	0,00%
1.3.2	- wydatki majątkowe			25 558 886,03	540 934,28	7 244 801,96	5 655 968,76	78,07%	24,25%
1.3.2.1	Drugí Żłobek Samorządowy w Sulęcínie NK	2024	2026	712 712,80	0,00	120 000,40	75 583,50	62,99%	10,61%
1.3.2.2	Termomodernizacja Szkoły Podstawowej nr 2 im. Polskich Olimpijczyków - NK	2024	2026	1 809 161,00	204 180,00	300 000,00	264 635,97	88,21%	25,91%
1.3.2.3	Wykonanie rozbudowy, przebudowy i modernizacji istniejącego Przedszkola w Wędrzynie NK	2024	2026	956 463,86	98 840,38	528 811,55	0,00	0,00%	10,33%
1.3.2.4	Budowa mostu na rz. Postomii wraz z przebudową drogi gminnej 103348F (ul. Winna Góra w Sulęcínie)	2024	2026	9 878 265,36	0,00	1 728 265,36	1 581 955,36	91,53%	16,01%
1.3.2.5	Rozbudowa i przebudowa budynku remizy OSP w Trzebowie wraz z adaptacją części pomieszczeń na świetlicę wiejską	2024	2025	1 699 702,06	56 406,32	1 643 295,74	1 643 295,74	100,00%	100,00%
1.3.2.6	Dotacja na prace konserwatorskie, restauratorskie i roboty budowlane przy zabytku wpisanym do rejestru zabytków	2024	2025	1 930 241,30	181 507,58	1 715 938,18	1 715 983,18	100,00%	98,30%
1.3.2.7	Ciepłe mieszkanie	2024	2026	950 000,00	0,00	450 000,00	123 036,51	27,34%	12,95%
1.3.2.8	Budowa drogi gminnej od punktu ładunkowego Trzemeszno Lubuskie do DW nr 137 (dojazd do poligonu)	2024	2026	1 670 000,00	0,00	0,00	0,00	—	0,00%
1.3.2.9	Rozwój transportu rowerowego poprzez budowę ścieżek rowerowych na terenie Gminy Sulęcín - NK	2025	2027	226 880,00	0,00	95 940,00	89 790,00	93,59%	39,58%
1.3.2.10	Modernizacja historycznego kompleksu sportowo-rekreacyjnego zlokalizowanego na Winnej Górze w m. Sulęcín – etap II - NK	2025	2027	128 745,00	0,00	78 745,00	38 745,00	49,20%	30,09%
1.3.2.11	Rewitalizacja kamienic w centrum Sulęcína - etap I - NK	2025	2027	1 621 027,38	0,00	400 000,00	122 943,50	30,74%	7,58%

Lp.	Nazwa i cel	Od	Do	Łączne nakłady finansowe	Nakłady poniesione do 31.12.2024	Plan na 31.12.2025	Wykonanie na 31.12.2025	Wykonanie planu w %	Stopień zaawansowania realizacji zadania w %
1.3.2.12	Rewitalizacja kamienic w centrum Sulęcina - etap II	2025	2027	1 978 765,41	0,00	153 805,73	0,00	0,00%	0,00%
1.3.2.13	Rewitalizacja kamienic w centrum Sulęcina - etap III	2025	2027	1 996 921,86	0,00	30 000,00	0,00	0,00%	0,00%

### 3.5. ZMIANY W PLANIE WYDATKÓW ŚRODKÓW Z ART. 5 UST. 1 PKT 2 I 3

Tabela 16: Zmiany w planie wydatków na realizację programów finansowanych z udziałem środków, o których mowa w art. 5 ust. 1 pkt 2 i 3 dokonywane w trakcie roku

Dział	Rozdział	Paragraf	Wyszczególnienie	Plan na 1.01.2025	Zmiany		Plan na 31.12.2025	Wykonanie na 31.12.2025	Wykonanie planu w %
					zwiększenia	zmniejszenia			
<b>630</b>			<b>Turystyka</b>	<b>0,00</b>	<b>400 000,00</b>	<b>400 000,00</b>	<b>0,00</b>	<b>0,00</b>	<b>-</b>
	<b>63095</b>		<b>Pozostała działalność</b>	<b>0,00</b>	<b>400 000,00</b>	<b>400 000,00</b>	<b>0,00</b>	<b>0,00</b>	<b>-</b>
		6057	Wydatki inwestycyjne jednostek budżetowych	0,00	340 000,00	340 000,00	0,00	0,00	-
		6059	Wydatki inwestycyjne jednostek budżetowych	0,00	60 000,00	60 000,00	0,00	0,00	-
<b>700</b>			<b>Gospodarka mieszkaniowa</b>	<b>0,00</b>	<b>183 805,73</b>	<b>0,00</b>	<b>183 805,73</b>	<b>12 124,45</b>	<b>6,60%</b>
	<b>70007</b>		<b>Gospodarowanie mieszkaniowym zasobem gminy</b>	<b>0,00</b>	<b>183 805,73</b>	<b>0,00</b>	<b>183 805,73</b>	<b>12 124,45</b>	<b>6,60%</b>
		6057	Wydatki inwestycyjne jednostek budżetowych	0,00	153 805,73	0,00	153 805,73	12 124,45	7,88%
		6059	Wydatki inwestycyjne jednostek budżetowych	0,00	30 000,00	0,00	30 000,00	0,00	0,00%
<b>750</b>			<b>Administracja publiczna</b>	<b>476 111,00</b>	<b>23 605,00</b>	<b>23 605,00</b>	<b>476 111,00</b>	<b>467 400,00</b>	<b>98,17%</b>
	<b>75023</b>		<b>Urzędy gmin (miast i miast na prawach powiatu)</b>	<b>476 111,00</b>	<b>23 605,00</b>	<b>23 605,00</b>	<b>476 111,00</b>	<b>467 400,00</b>	<b>98,17%</b>
		4307	Zakup usług pozostałych	95 037,00	18 258,46	0,00	113 295,46	106 557,36	94,05%
		4309	Zakup usług pozostałych	27 829,00	5 346,54	0,00	33 175,54	31 202,64	94,05%
		6067	Wydatki na zakupy inwestycyjne jednostek budżetowych	273 235,00	0,00	18 258,46	254 976,54	254 976,54	100,00%
		6069	Wydatki na zakupy inwestycyjne jednostek budżetowych	80 010,00	0,00	5 346,54	74 663,46	74 663,46	100,00%
<b>754</b>			<b>Bezpieczeństwo publiczne i ochrona przeciwpożarowa</b>	<b>17 500,00</b>	<b>3 370,69</b>	<b>2 305,82</b>	<b>18 564,87</b>	<b>14 962,62</b>	<b>80,60%</b>
	<b>75412</b>		<b>Ochotnicze straże pożarne</b>	<b>17 500,00</b>	<b>3 370,69</b>	<b>2 305,82</b>	<b>18 564,87</b>	<b>14 962,62</b>	<b>80,60%</b>
		4017	Wynagrodzenia osobowe pracowników	0,00	2 019,42	0,00	2 019,42	1 655,36	81,97%
		4019	Wynagrodzenia osobowe pracowników	0,00	504,86	0,00	504,86	413,84	81,97%
		4117	Składki na ubezpieczenia społeczne	0,00	341,89	0,00	341,89	280,24	81,97%
		4119	Składki na ubezpieczenia społeczne	0,00	85,47	0,00	85,47	70,06	81,97%
		4127	Składki na Fundusz Pracy oraz Fundusz Solidarnościowy	0,00	49,47	0,00	49,47	40,56	81,99%
		4129	Składki na Fundusz Pracy oraz Fundusz Solidarnościowy	0,00	12,37	0,00	12,37	10,14	81,97%
		4217	Zakup materiałów i wyposażenia	4 400,00	0,00	1 524,66	2 875,34	2 349,01	81,70%
		4219	Zakup materiałów i wyposażenia	1 100,00	0,00	381,16	718,84	587,26	81,70%
		4307	Zakup usług pozostałych	8 000,00	285,77	0,00	8 285,77	6 364,92	76,82%
		4309	Zakup usług pozostałych	2 000,00	71,44	0,00	2 071,44	1 591,23	76,82%
		4387	Zakup usług obejmujących tłumaczenia	1 600,00	0,00	320,00	1 280,00	1 280,00	100,00%

Dział	Rozdział	Paragraf	Wyszczególnienie	Plan na 1.01.2025	Zmiany		Plan na 31.12.2025	Wykonanie na 31.12.2025	Wykonanie planu w %
					zwiększenia	zmniejszenia			
		4389	Zakup usług obejmujących tłumaczenia	400,00	0,00	80,00	320,00	320,00	100,00%
<b>801</b>			<b>Oświata i wychowanie</b>	<b>1 587 812,88</b>	<b>2 136 651,92</b>	<b>1 719 173,45</b>	<b>2 005 291,35</b>	<b>1 911 613,12</b>	<b>95,33%</b>
	<b>80101</b>		<b>Szkoły podstawowe</b>	<b>0,00</b>	<b>1 969 745,32</b>	<b>121 629,36</b>	<b>1 848 115,96</b>	<b>1 754 437,73</b>	<b>94,93%</b>
		4017	Wynagrodzenia osobowe pracowników	0,00	196 452,45	9 710,23	186 742,22	183 187,68	98,10%
		4019	Wynagrodzenia osobowe pracowników	0,00	30 242,43	0,00	30 242,43	30 242,43	100,00%
		4117	Składki na ubezpieczenia społeczne	0,00	45 471,16	0,01	45 471,15	40 625,91	89,34%
		4119	Składki na ubezpieczenia społeczne	0,00	4 494,91	0,00	4 494,91	4 461,71	99,26%
		4127	Składki na Fundusz Pracy oraz Fundusz Solidarnościowy	0,00	8 198,67	0,00	8 198,67	5 886,76	71,80%
		4129	Składki na Fundusz Pracy oraz Fundusz Solidarnościowy	0,00	740,93	0,00	740,93	740,93	100,00%
		4177	Wynagrodzenia bezosobowe	0,00	7 500,00	0,00	7 500,00	7 500,00	100,00%
		4217	Zakup materiałów i wyposażenia	0,00	75 842,74	19 290,00	56 552,74	56 541,02	99,98%
		4219	Zakup materiałów i wyposażenia	0,00	9 888,18	0,00	9 888,18	9 888,18	100,00%
		4277	Zakup usług remontowych	0,00	20 125,57	0,00	20 125,57	20 125,57	100,00%
		4307	Zakup usług pozostałych	0,00	66 000,00	32 119,12	33 880,88	10 196,00	30,09%
		4717	Wpłaty na PPK finansowane przez podmiot zatrudniający	0,00	1 519,42	0,00	1 519,42	1 517,12	99,85%
		4719	Wpłaty na PPK finansowane przez podmiot zatrudniający	0,00	237,37	0,00	237,37	237,37	100,00%
		4797	Wynagrodzenia osobowe nauczycieli	0,00	138 341,61	60 110,00	78 231,61	77 640,74	99,24%
		6057	Wydatki inwestycyjne jednostek budżetowych	0,00	1 100 000,00	0,00	1 100 000,00	1 055 192,89	95,93%
		6059	Wydatki inwestycyjne jednostek budżetowych	0,00	200 000,00	0,00	200 000,00	186 210,52	93,11%
		6067	Wydatki na zakupy inwestycyjne jednostek budżetowych	0,00	60 689,88	0,00	60 689,88	60 649,94	99,93%
		6069	Wydatki na zakupy inwestycyjne jednostek budżetowych	0,00	4 000,00	400,00	3 600,00	3 592,96	99,80%
	<b>80104</b>		<b>Przedszkola</b>	<b>1 587 812,88</b>	<b>0,00</b>	<b>1 587 812,88</b>	<b>0,00</b>	<b>0,00</b>	<b>-</b>
		6057	Wydatki inwestycyjne jednostek budżetowych	1 349 641,00	0,00	1 349 641,00	0,00	0,00	-
		6059	Wydatki inwestycyjne jednostek budżetowych	238 171,88	0,00	238 171,88	0,00	0,00	-
	<b>80195</b>		<b>Pozostała działalność</b>	<b>0,00</b>	<b>166 906,60</b>	<b>9 731,21</b>	<b>157 175,39</b>	<b>157 175,39</b>	<b>100,00%</b>
		4117	Składki na ubezpieczenia społeczne	0,00	5 636,54	3 117,20	2 519,34	2 519,34	100,00%
		4127	Składki na Fundusz Pracy oraz Fundusz Solidarnościowy	0,00	160,55	45,86	114,69	114,69	100,00%
		4177	Wynagrodzenia bezosobowe	0,00	35 956,11	0,00	35 956,11	35 956,11	100,00%
		4217	Zakup materiałów i wyposażenia	0,00	29 009,39	6 567,47	22 441,92	22 441,92	100,00%
		4227	Zakup środków żywności	0,00	11 227,47	0,67	11 226,80	11 226,80	100,00%
		4307	Zakup usług pozostałych	0,00	84 475,00	0,01	84 474,99	84 474,99	100,00%
		4437	Różne opłaty i składki	0,00	441,54	0,00	441,54	441,54	100,00%
<b>852</b>			<b>Pomoc społeczna</b>	<b>0,00</b>	<b>308 795,26</b>	<b>32 360,30</b>	<b>276 434,96</b>	<b>226 896,62</b>	<b>82,08%</b>
	<b>85295</b>		<b>Pozostała działalność</b>	<b>0,00</b>	<b>308 795,26</b>	<b>32 360,30</b>	<b>276 434,96</b>	<b>226 896,62</b>	<b>82,08%</b>
		3119	Świadczenia społeczne	0,00	32 000,00	0,00	32 000,00	32 000,00	100,00%
		4017	Wynagrodzenia osobowe pracowników	0,00	72 960,00	36,00	72 924,00	70 400,00	96,54%
		4047	Dodatkowe wynagrodzenie roczne	0,00	0,00	0,00	0,00	0,00	-
		4117	Składki na ubezpieczenia społeczne	0,00	12 738,87	0,00	12 738,87	12 291,85	96,49%
		4127	Składki na Fundusz Pracy oraz Fundusz Solidarnościowy	0,00	1 225,26	0,00	1 225,26	1 162,53	94,88%

Dział	Rozdział	Paragraf	Wyszczególnienie	Plan na 1.01.2025	Zmiany		Plan na 31.12.2025	Wykonanie na 31.12.2025	Wykonanie planu w %
					zwiększenia	zmniejszenia			
		4177	Wynagrodzenia bezosobowe	0,00	43 036,00	32 092,00	10 944,00	10 944,00	100,00%
		4217	Zakup materiałów i wyposażenia	0,00	41 638,33	232,30	41 406,03	18 334,32	44,28%
		4227	Zakup środków żywności	0,00	14 000,00	0,00	14 000,00	7 167,03	51,19%
		4307	Zakup usług pozostałych	0,00	90 600,00	0,00	90 600,00	74 000,09	81,68%
		4417	Podróże służbowe krajowe	0,00	232,30	0,00	232,30	232,30	100,00%
		4717	Wpłaty na PPK finansowane przez podmiot zatrudniający	0,00	364,50	0,00	364,50	364,50	100,00%
<b>855</b>			<b>Rodzina</b>	<b>2 830 377,60</b>	<b>0,00</b>	<b>985 377,60</b>	<b>1 845 000,00</b>	<b>343 170,00</b>	<b>18,60%</b>
	<b>85516</b>		<b>System opieki nad dziećmi w wieku do lat 3</b>	<b>2 830 377,60</b>	<b>0,00</b>	<b>985 377,60</b>	<b>1 845 000,00</b>	<b>343 170,00</b>	<b>18,60%</b>
		6057	Wydatki inwestycyjne jednostek budżetowych	2 301 120,00	0,00	801 120,00	1 500 000,00	279 000,00	18,60%
		6059	Wydatki inwestycyjne jednostek budżetowych	529 257,60	0,00	184 257,60	345 000,00	64 170,00	18,60%
<b>900</b>			<b>Gospodarka komunalna i ochrona środowiska</b>	<b>4 876 902,21</b>	<b>2 218 767,51</b>	<b>6 795 669,72</b>	<b>300 000,00</b>	<b>233 649,75</b>	<b>77,88%</b>
	<b>90005</b>		<b>Ochrona powietrza atmosferycznego i klimatu</b>	<b>4 876 902,21</b>	<b>582 525,80</b>	<b>5 459 428,01</b>	<b>0,00</b>	<b>0,00</b>	<b>-</b>
		4017	Wynagrodzenia osobowe pracowników	0,00	171 452,45	171 452,45	0,00	0,00	-
		4019	Wynagrodzenia osobowe pracowników	0,00	30 242,43	30 242,43	0,00	0,00	-
		4117	Składki na ubezpieczenia społeczne	0,00	45 752,95	45 752,95	0,00	0,00	-
		4119	Składki na ubezpieczenia społeczne	0,00	8 074,05	8 074,05	0,00	0,00	-
		4127	Składki na Fundusz Pracy oraz Fundusz Solidarnościowy	0,00	13 073,00	13 073,00	0,00	0,00	-
		4129	Składki na Fundusz Pracy oraz Fundusz Solidarnościowy	0,00	2 307,00	2 307,00	0,00	0,00	-
		4217	Zakup materiałów i wyposażenia	0,00	128 889,74	128 889,74	0,00	0,00	-
		4219	Zakup materiałów i wyposażenia	0,00	22 743,18	22 743,18	0,00	0,00	-
		4717	Wpłaty na PPK finansowane przez podmiot zatrudniający	0,00	6 537,35	6 537,35	0,00	0,00	-
		4719	Wpłaty na PPK finansowane przez podmiot zatrudniający	0,00	1 153,65	1 153,65	0,00	0,00	-
		6057	Wydatki inwestycyjne jednostek budżetowych	4 145 367,00	0,00	4 145 367,00	0,00	0,00	-
		6059	Wydatki inwestycyjne jednostek budżetowych	731 535,21	0,00	731 535,21	0,00	0,00	-
		6067	Wydatki na zakupy inwestycyjne jednostek budżetowych	0,00	129 455,00	129 455,00	0,00	0,00	-
		6069	Wydatki na zakupy inwestycyjne jednostek budżetowych	0,00	22 845,00	22 845,00	0,00	0,00	-
	<b>90095</b>		<b>Pozostała działalność</b>	<b>0,00</b>	<b>1 636 241,71</b>	<b>1 336 241,71</b>	<b>300 000,00</b>	<b>233 649,75</b>	<b>77,88%</b>
		2007	Dotacja celowa w ramach programów finansowanych z udziałem środków europejskich oraz środków, o których mowa w art. 5 ust. 1 pkt 3 oraz ust. 3 pkt 5 i 6 ustawy, lub płatności w ramach budżetu środków europejskich, z wyłączeniem wydatków klasyfikowanych w paragrafie 205	0,00	150 000,00	30 435,00	119 565,00	103 781,69	86,80%
		2009	Dotacja celowa w ramach programów finansowanych z udziałem środków europejskich oraz środków, o których mowa w art. 5 ust. 1 pkt 3 oraz ust. 3 pkt 5 i 6 ustawy, lub płatności w ramach budżetu środków	0,00	30 435,00	0,00	30 435,00	26 417,39	86,80%

Dział	Rozdział	Paragraf	Wyszczególnienie	Plan na 1.01.2025	Zmiany		Plan na 31.12.2025	Wykonanie na 31.12.2025	Wykonanie planu w %
					zwiększenia	zmniejszenia			
			europejskich, z wyłączeniem wydatków klasyfikowanych w paragrafie 205						
		6057	Wydatki inwestycyjne jednostek budżetowych	0,00	1 330 899,73	1 211 334,73	119 565,00	82 460,53	68,97%
		6059	Wydatki inwestycyjne jednostek budżetowych	0,00	124 906,98	94 471,98	30 435,00	20 990,14	68,97%
<b>921</b>			<b>Kultura i ochrona dziedzictwa narodowego</b>	<b>102 451,00</b>	<b>121 126,60</b>	<b>33 005,12</b>	<b>190 572,48</b>	<b>161 197,79</b>	<b>84,59%</b>
	<b>92195</b>		<b>Pozostała działalność</b>	<b>102 451,00</b>	<b>121 126,60</b>	<b>33 005,12</b>	<b>190 572,48</b>	<b>161 197,79</b>	<b>84,59%</b>
		4017	Wynagrodzenia osobowe pracowników	0,00	15 753,72	0,00	15 753,72	14 201,17	90,14%
		4019	Wynagrodzenia osobowe pracowników	0,00	3 938,44	0,00	3 938,44	3 748,12	95,17%
		4117	Składki na ubezpieczenia społeczne	0,00	2 811,82	0,00	2 811,82	2 548,98	90,65%
		4119	Składki na ubezpieczenia społeczne	0,00	666,78	0,00	666,78	601,07	90,15%
		4127	Składki na Fundusz Pracy oraz Fundusz Solidarnościowy	0,00	385,97	0,00	385,97	328,32	85,06%
		4129	Składki na Fundusz Pracy oraz Fundusz Solidarnościowy	0,00	96,48	0,00	96,48	82,07	85,06%
		4177	Wynagrodzenia bezosobowe	0,00	29 938,40	7 644,70	22 293,70	15 089,08	67,68%
		4179	Wynagrodzenia bezosobowe	0,00	4 859,60	0,00	4 859,60	2 901,78	59,71%
		4197	Nagrody konkursowe	2 880,00	0,00	1 870,03	1 009,97	1 002,20	99,23%
		4199	Nagrody konkursowe	720,00	0,00	254,45	465,55	250,56	53,82%
		4217	Zakup materiałów i wyposażenia	20 440,00	20 355,07	11 756,34	29 038,73	21 413,55	73,74%
		4219	Zakup materiałów i wyposażenia	5 110,00	1 543,24	1 064,09	5 589,15	3 682,88	65,89%
		4227	Zakup środków żywności	0,00	7 594,69	3 000,00	4 594,69	4 592,89	99,96%
		4229	Zakup środków żywności	0,00	60,00	0,00	60,00	59,55	99,25%
		4307	Zakup usług pozostałych	48 800,50	31 189,37	197,80	79 792,07	75 199,90	94,24%
		4309	Zakup usług pozostałych	12 200,00	1 632,96	476,54	13 356,42	12 187,98	91,25%
		4387	Zakup usług obejmujących tłumaczenia	8 800,00	0,00	4 640,00	4 160,00	2 560,00	61,54%
		4389	Zakup usług obejmujących tłumaczenia	2 200,00	0,00	780,87	1 419,13	640,00	45,10%
		4427	Podróże służbowe zagraniczne	1 020,00	173,10	1 113,10	80,00	0,00	0,00%
		4429	Podróże służbowe zagraniczne	280,50	18,27	207,20	91,57	0,00	0,00%
		4437	Różne opłaty i składki	0,00	80,00	0,00	80,00	79,20	99,00%
		4439	Różne opłaty i składki	0,00	20,00	0,00	20,00	19,80	99,00%
		4717	Wpłaty na PPK finansowane przez podmiot zatrudniający	0,00	6,95	0,00	6,95	6,95	100,00%
		4719	Wpłaty na PPK finansowane przez podmiot zatrudniający	0,00	1,74	0,00	1,74	1,74	100,00%
<b>926</b>			<b>Kultura fizyczna</b>	<b>24 200,00</b>	<b>108 578,17</b>	<b>10 900,01</b>	<b>121 878,16</b>	<b>115 726,98</b>	<b>94,95%</b>
	<b>92601</b>		<b>Obiekty sportowe</b>	<b>0,00</b>	<b>104 068,32</b>	<b>6 390,16</b>	<b>97 678,16</b>	<b>97 678,16</b>	<b>100,00%</b>
		4017	Wynagrodzenia osobowe pracowników	0,00	4 279,61	0,00	4 279,61	4 279,61	100,00%
		4019	Wynagrodzenia osobowe pracowników	0,00	1 073,19	0,00	1 073,19	1 073,19	100,00%
		4117	Składki na ubezpieczenia społeczne	0,00	724,52	0,00	724,52	724,52	100,00%
		4119	Składki na ubezpieczenia społeczne	0,00	181,70	0,00	181,70	181,70	100,00%
		4127	Składki na Fundusz Pracy oraz Fundusz Solidarnościowy	0,00	104,85	0,00	104,85	104,85	100,00%
		4129	Składki na Fundusz Pracy oraz Fundusz Solidarnościowy	0,00	26,29	0,00	26,29	26,29	100,00%
		6057	Wydatki inwestycyjne jednostek budżetowych	0,00	78 094,47	5 108,98	72 985,49	72 985,49	100,00%
		6059	Wydatki inwestycyjne jednostek budżetowych	0,00	19 583,69	1 281,18	18 302,51	18 302,51	100,00%
	<b>92695</b>		<b>Pozostała działalność</b>	<b>24 200,00</b>	<b>4 509,85</b>	<b>4 509,85</b>	<b>24 200,00</b>	<b>18 048,82</b>	<b>74,58%</b>

Dział	Rozdział	Paragraf	Wyszczególnienie	Plan na 1.01.2025	Zmiany		Plan na 31.12.2025	Wykonanie na 31.12.2025	Wykonanie planu w %
					zwiększenia	zmniejszenia			
		4017	Wynagrodzenia osobowe pracowników	0,00	2 651,02	0,00	2 651,02	2 651,02	100,00%
		4019	Wynagrodzenia osobowe pracowników	0,00	662,76	0,00	662,76	662,76	100,00%
		4117	Składki na ubezpieczenia społeczne	0,00	448,82	0,00	448,82	448,82	100,00%
		4119	Składki na ubezpieczenia społeczne	0,00	112,20	0,00	112,20	112,20	100,00%
		4127	Składki na Fundusz Pracy oraz Fundusz Solidarnościowy	0,00	64,95	0,00	64,95	64,95	100,00%
		4129	Składki na Fundusz Pracy oraz Fundusz Solidarnościowy	0,00	16,24	0,00	16,24	16,24	100,00%
		4217	Zakup materiałów i wyposażenia	1 600,00	0,00	0,00	1 600,00	225,37	14,09%
		4219	Zakup materiałów i wyposażenia	400,00	0,00	0,00	400,00	56,34	14,09%
		4227	Zakup środków żywności	0,00	443,09	0,00	443,09	443,09	100,00%
		4229	Zakup środków żywności	0,00	110,77	0,00	110,77	110,77	100,00%
		4307	Zakup usług pozostałych	16 400,00	0,00	3 164,79	13 235,21	10 605,81	80,13%
		4309	Zakup usług pozostałych	4 100,00	0,00	791,20	3 308,80	2 651,45	80,13%
		4387	Zakup usług obejmujących tłumaczenia	1 200,00	0,00	443,09	756,91	0,00	0,00%
		4389	Zakup usług obejmujących tłumaczenia	300,00	0,00	110,77	189,23	0,00	0,00%
		4427	Podróże służbowe zagraniczne	160,00	0,00	0,00	160,00	0,00	0,00%
		4429	Podróże służbowe zagraniczne	40,00	0,00	0,00	40,00	0,00	0,00%
			<b>RAZEM</b>	<b>9 915 354,69</b>	<b>5 504 700,88</b>	<b>10 002 397,02</b>	<b>5 417 658,55</b>	<b>3 486 741,33</b>	<b>64,36%</b>

### 3.6. WYKONANIE DOTACJI NA ZADANIA ZLECONE

Tabela 17: Wykonanie dotacji związanych z realizacją zadań z zakresu administracji rządowej oraz innych zadań zleconych jednostkom samorządu terytorialnego ustawami w Gminie Sulęcín za 2025 rok

Dział	Rozdział	Paragraf	Wyszczególnienie	Plan	Wykonanie	Wykonanie planu w %
<b>010</b>			<b>Rolnictwo i łowiectwo</b>	<b>760 958,28</b>	<b>760 958,28</b>	<b>100,00%</b>
	<b>01095</b>		<b>Pozostała działalność</b>	<b>760 958,28</b>	<b>760 958,28</b>	<b>100,00%</b>
		2010	Dotacja celowa otrzymana z budżetu państwa na realizację zadań bieżących z zakresu administracji rządowej oraz innych zadań zleconych gminie (związkom gmin, związkom powiatowo-gminnym) ustawami	760 958,28	760 958,28	100,00%
<b>600</b>			<b>Transport i łączność</b>	<b>8 100,00</b>	<b>8 100,00</b>	<b>100,00%</b>
	<b>60004</b>		<b>Lokalny transport zbiorowy</b>	<b>8 100,00</b>	<b>8 100,00</b>	<b>100,00%</b>
		2010	Dotacja celowa otrzymana z budżetu państwa na realizację zadań bieżących z zakresu administracji rządowej oraz innych zadań zleconych gminie (związkom gmin, związkom powiatowo-gminnym) ustawami	8 100,00	8 100,00	100,00%
<b>750</b>			<b>Administracja publiczna</b>	<b>406 804,67</b>	<b>406 804,67</b>	<b>100,00%</b>
	<b>75011</b>		<b>Urzędy wojewódzkie</b>	<b>406 804,67</b>	<b>406 804,67</b>	<b>100,00%</b>
		2010	Dotacja celowa otrzymana z budżetu państwa na realizację zadań bieżących z zakresu administracji rządowej oraz innych zadań zleconych gminie (związkom gmin, związkom powiatowo-gminnym) ustawami	406 804,67	406 804,67	100,00%
<b>751</b>			<b>Urzędy naczelnych organów władzy państwowej, kontroli i ochrony prawa oraz sądownictwa</b>	<b>275 686,00</b>	<b>274 986,00</b>	<b>99,75%</b>
	<b>75101</b>		<b>Urzędy naczelnych organów władzy państwowej, kontroli i ochrony prawa</b>	<b>3 004,00</b>	<b>3 004,00</b>	<b>100,00%</b>
		2010	Dotacja celowa otrzymana z budżetu państwa na realizację zadań bieżących z zakresu administracji rządowej oraz innych zadań zleconych gminie (związkom gmin, związkom powiatowo-gminnym) ustawami	3 004,00	3 004,00	100,00%
	<b>75107</b>		<b>Wybory Prezydenta Rzeczypospolitej Polskiej</b>	<b>259 472,00</b>	<b>259 472,00</b>	<b>100,00%</b>
		2010	Dotacja celowa otrzymana z budżetu państwa na realizację zadań bieżących z zakresu administracji rządowej oraz innych zadań zleconych gminie (związkom gmin, związkom powiatowo-gminnym) ustawami	259 472,00	259 472,00	100,00%
	<b>75109</b>		<b>Wybory do rad gmin, rad powiatów i sejmików województw, wybory wójtów, burmistrzów i prezydentów miast oraz referenda gminne, powiatowe i wojewódzkie</b>	<b>13 210,00</b>	<b>12 510,00</b>	<b>94,70%</b>

Dział	Rozdział	Paragraf	Wyszczególnienie	Plan	Wykonanie	Wykonanie planu w %
		2010	Dotacja celowa otrzymana z budżetu państwa na realizację zadań bieżących z zakresu administracji rządowej oraz innych zadań zleconych gminie (związkom gmin, związkom powiatowo-gminnym) ustawami	13 210,00	12 510,00	94,70%
<b>801</b>			<b>Oświata i wychowanie</b>	<b>128 231,72</b>	<b>128 231,72</b>	<b>100,00%</b>
	<b>80153</b>		<b>Zapewnienie uczniom prawa do bezpłatnego dostępu do podręczników, materiałów edukacyjnych lub materiałów ćwiczeniowych</b>	<b>128 231,72</b>	<b>128 231,72</b>	<b>100,00%</b>
		2010	Dotacja celowa otrzymana z budżetu państwa na realizację zadań bieżących z zakresu administracji rządowej oraz innych zadań zleconych gminie (związkom gmin, związkom powiatowo-gminnym) ustawami	128 231,72	128 231,72	100,00%
<b>852</b>			<b>Pomoc społeczna</b>	<b>1 124 509,49</b>	<b>1 121 926,60</b>	<b>99,77%</b>
	<b>85203</b>		<b>Ośrodki wsparcia</b>	<b>804 926,00</b>	<b>802 344,07</b>	<b>99,68%</b>
		2010	Dotacja celowa otrzymana z budżetu państwa na realizację zadań bieżących z zakresu administracji rządowej oraz innych zadań zleconych gminie (związkom gmin, związkom powiatowo-gminnym) ustawami	804 926,00	802 344,07	99,68%
	<b>85219</b>		<b>Ośrodki pomocy społecznej</b>	<b>61 864,00</b>	<b>61 863,04</b>	<b>100,00%</b>
		2010	Dotacja celowa otrzymana z budżetu państwa na realizację zadań bieżących z zakresu administracji rządowej oraz innych zadań zleconych gminie (związkom gmin, związkom powiatowo-gminnym) ustawami	61 864,00	61 863,04	100,00%
	<b>85228</b>		<b>Usługi opiekuńcze i specjalistyczne usługi opiekuńcze</b>	<b>250 385,00</b>	<b>250 385,00</b>	<b>100,00%</b>
		2010	Dotacja celowa otrzymana z budżetu państwa na realizację zadań bieżących z zakresu administracji rządowej oraz innych zadań zleconych gminie (związkom gmin, związkom powiatowo-gminnym) ustawami	250 385,00	250 385,00	100,00%
	<b>85295</b>		<b>Pozostała działalność</b>	<b>7 334,49</b>	<b>7 334,49</b>	<b>100,00%</b>
		2010	Dotacja celowa otrzymana z budżetu państwa na realizację zadań bieżących z zakresu administracji rządowej oraz innych zadań zleconych gminie (związkom gmin, związkom powiatowo-gminnym) ustawami	7 334,49	7 334,49	100,00%
<b>855</b>			<b>Rodzina</b>	<b>9 892 995,00</b>	<b>9 722 897,38</b>	<b>98,28%</b>
	<b>85502</b>		<b>Świadczenia rodzinne, świadczenie z funduszu alimentacyjnego oraz składki na ubezpieczenia emerytalne i rentowe z ubezpieczenia społecznego</b>	<b>9 437 000,00</b>	<b>9 274 001,88</b>	<b>98,27%</b>
		2010	Dotacja celowa otrzymana z budżetu państwa na realizację zadań bieżących z zakresu administracji rządowej oraz innych zadań zleconych gminie (związkom gmin, związkom powiatowo-gminnym) ustawami	9 429 000,00	9 266 001,88	98,27%
		2060	Dotacja celowa otrzymana z budżetu państwa na zadania bieżące z zakresu administracji rządowej zlecone gminom (związkom gmin, związkom powiatowo-gminnym), związane z realizacją świadczenia wychowawczego stanowiącego pomoc państwa w wychowywaniu dzieci	8 000,00	8 000,00	100,00%
	<b>85503</b>		<b>Karta Dużej Rodziny</b>	<b>853,00</b>	<b>853,00</b>	<b>100,00%</b>
		2010	Dotacja celowa otrzymana z budżetu państwa na realizację zadań bieżących z zakresu administracji rządowej oraz innych zadań zleconych gminie (związkom gmin, związkom powiatowo-gminnym) ustawami	853,00	853,00	100,00%
	<b>85513</b>		<b>Składki na ubezpieczenie zdrowotne opłacane za osoby pobierające niektóre świadczenia rodzinne oraz za osoby pobierające zasiłki dla opiekunów</b>	<b>455 142,00</b>	<b>448 042,50</b>	<b>98,44%</b>
		2010	Dotacja celowa otrzymana z budżetu państwa na realizację zadań bieżących z zakresu administracji rządowej oraz innych zadań zleconych gminie (związkom gmin, związkom powiatowo-gminnym) ustawami	455 142,00	448 042,50	98,44%
			<b>Razem</b>	<b>12 597 285,16</b>	<b>12 423 904,65</b>	<b>98,62%</b>

### 3.7. WYKONANIE WYDATKÓW NA ZADANIA ZLECONE

Tabela 18: Wykonanie wydatków związanych z realizacją zadań z zakresu administracji rządowej oraz innych zadań zleconych jednostkom samorządu terytorialnego ustawami w Gminie Sulęcín za 2025 rok

Dział	Rozdział	Paragraf	Wyszczególnienie	Plan	Wykonanie	Wykonanie planu w %
<b>010</b>			<b>Rolnictwo i łowiectwo</b>	<b>760 958,28</b>	<b>760 958,28</b>	<b>100,00%</b>
	<b>01095</b>		<b>Pozostała działalność</b>	<b>760 958,28</b>	<b>760 958,28</b>	<b>100,00%</b>
		4110	Składki na ubezpieczenia społeczne	1 798,96	1 798,96	100,00%
		4120	Składki na Fundusz Pracy oraz Fundusz Solidarnościowy	260,34	260,34	100,00%
		4170	Wynagrodzenia bezosobowe	10 625,97	10 625,97	100,00%
		4210	Zakup materiałów i wyposażenia	535,86	535,86	100,00%
		4300	Zakup usług pozostałych	1 699,61	1 699,61	100,00%
		4430	Różne opłaty i składki	746 037,54	746 037,54	100,00%
<b>600</b>			<b>Transport i łączność</b>	<b>8 100,00</b>	<b>8 100,00</b>	<b>100,00%</b>
	<b>60004</b>		<b>Lokalny transport zbiorowy</b>	<b>8 100,00</b>	<b>8 100,00</b>	<b>100,00%</b>
		4300	Zakup usług pozostałych	8 100,00	8 100,00	100,00%
<b>750</b>			<b>Administracja publiczna</b>	<b>406 804,67</b>	<b>403 572,00</b>	<b>99,21%</b>
	<b>75011</b>		<b>Urzędy wojewódzkie</b>	<b>406 804,67</b>	<b>403 572,00</b>	<b>99,21%</b>
		4010	Wynagrodzenia osobowe pracowników	330 796,75	327 564,08	99,02%
		4040	Dodatkowe wynagrodzenie roczne	26 101,00	26 101,00	100,00%
		4110	Składki na ubezpieczenia społeczne	43 598,44	43 598,44	100,00%
		4120	Składki na Fundusz Pracy oraz Fundusz Solidarnościowy	6 308,48	6 308,48	100,00%
<b>751</b>			<b>Urzędy naczelnych organów władzy państwowej, kontroli i ochrony prawa oraz sądownictwa</b>	<b>275 686,00</b>	<b>274 986,00</b>	<b>99,75%</b>
	<b>75101</b>		<b>Urzędy naczelnych organów władzy państwowej, kontroli i ochrony prawa</b>	<b>3 004,00</b>	<b>3 004,00</b>	<b>100,00%</b>
		4110	Składki na ubezpieczenia społeczne	425,92	425,92	100,00%
		4120	Składki na Fundusz Pracy oraz Fundusz Solidarnościowy	61,68	61,68	100,00%
		4170	Wynagrodzenia bezosobowe	2 516,40	2 516,40	100,00%
	<b>75107</b>		<b>Wybory Prezydenta Rzeczypospolitej Polskiej</b>	<b>259 472,00</b>	<b>259 472,00</b>	<b>100,00%</b>
		3030	Różne wydatki na rzecz osób fizycznych	153 150,00	153 150,00	100,00%
		4110	Składki na ubezpieczenia społeczne	5 578,95	5 578,95	100,00%
		4120	Składki na Fundusz Pracy oraz Fundusz Solidarnościowy	698,32	698,32	100,00%
		4170	Wynagrodzenia bezosobowe	37 452,52	37 452,52	100,00%
		4210	Zakup materiałów i wyposażenia	36 611,87	36 611,87	100,00%
		4220	Zakup środków żywności	637,04	637,04	100,00%
		4300	Zakup usług pozostałych	25 269,80	25 269,80	100,00%
		4710	Wpłaty na PPK finansowane przez podmiot zatrudniający	73,50	73,50	100,00%
	<b>75109</b>		<b>Wybory do rad gmin, rad powiatów i sejmików województw, wybory wójtów, burmistrzów i prezydentów miast oraz referenda gminne, powiatowe i wojewódzkie</b>	<b>13 210,00</b>	<b>12 510,00</b>	<b>94,70%</b>
		3030	Różne wydatki na rzecz osób fizycznych	9 300,00	8 600,00	92,47%
		4110	Składki na ubezpieczenia społeczne	313,21	313,21	100,00%
		4120	Składki na Fundusz Pracy oraz Fundusz Solidarnościowy	45,33	45,33	100,00%
		4170	Wynagrodzenia bezosobowe	1 850,00	1 850,00	100,00%
		4210	Zakup materiałów i wyposażenia	538,38	538,38	100,00%
		4300	Zakup usług pozostałych	1 163,08	1 163,08	100,00%
<b>801</b>			<b>Oświata i wychowanie</b>	<b>128 231,72</b>	<b>128 231,72</b>	<b>100,00%</b>
	<b>80153</b>		<b>Zapewnienie uczniom prawa do bezpłatnego dostępu do podręczników, materiałów edukacyjnych lub materiałów ćwiczeniowych</b>	<b>128 231,72</b>	<b>128 231,72</b>	<b>100,00%</b>
		4010	Wynagrodzenia osobowe pracowników	1 063,49	1 063,49	100,00%
		4110	Składki na ubezpieczenia społeczne	180,06	180,06	100,00%
		4120	Składki na Fundusz Pracy oraz Fundusz Solidarnościowy	26,05	26,05	100,00%
		4240	Zakup środków dydaktycznych i książek	126 962,12	126 962,12	100,00%
<b>852</b>			<b>Pomoc społeczna</b>	<b>1 124 509,49</b>	<b>1 121 926,60</b>	<b>99,77%</b>
	<b>85203</b>		<b>Ośrodki wsparcia</b>	<b>804 926,00</b>	<b>802 344,07</b>	<b>99,68%</b>
		4010	Wynagrodzenia osobowe pracowników	523 100,77	521 308,29	99,66%
		4040	Dodatkowe wynagrodzenie roczne	31 141,66	31 141,66	100,00%
		4110	Składki na ubezpieczenia społeczne	98 483,51	97 759,36	99,26%
		4120	Składki na Fundusz Pracy oraz Fundusz Solidarnościowy	7 314,10	7 249,70	99,12%
		4210	Zakup materiałów i wyposażenia	23 090,97	23 090,07	100,00%

Dział	Rozdział	Paragraf	Wyszczególnienie	Plan	Wykonanie	Wykonanie planu w %
		4220	Zakup środków żywności	2 400,57	2 400,57	100,00%
		4260	Zakup energii	25 555,61	25 555,61	100,00%
		4280	Zakup usług zdrowotnych	300,00	300,00	100,00%
		4300	Zakup usług pozostałych	65 030,54	65 030,54	100,00%
		4360	Oplaty z tytułu zakupu usług telekomunikacyjnych	2 471,36	2 471,36	100,00%
		4430	Różne opłaty i składki	102,84	102,84	100,00%
		4440	Odpisy na zakładowy fundusz świadczeń socjalnych	15 205,65	15 205,65	100,00%
		4480	Podatek od nieruchomości	1 118,40	1 118,40	100,00%
		4700	Szkolenia pracowników niebędących członkami korpusu służby cywilnej	2 010,00	2 010,00	100,00%
		4710	Wpłaty na PPK finansowane przez podmiot zatrudniający	7 600,02	7 600,02	100,00%
	<b>85219</b>		<b>Ośrodki pomocy społecznej</b>	<b>61 864,00</b>	<b>61 863,04</b>	<b>100,00%</b>
		4010	Wynagrodzenia osobowe pracowników	60 949,00	60 948,81	100,00%
		4210	Zakup materiałów i wyposażenia	915,00	914,23	99,92%
	<b>85228</b>		<b>Usługi opiekuńcze i specjalistyczne usługi opiekuńcze</b>	<b>250 385,00</b>	<b>250 385,00</b>	<b>100,00%</b>
		4170	Wynagrodzenia bezosobowe	200 705,00	200 705,00	100,00%
		4300	Zakup usług pozostałych	49 680,00	49 680,00	100,00%
	<b>85295</b>		<b>Pozostała działalność</b>	<b>7 334,49</b>	<b>7 334,49</b>	<b>100,00%</b>
		4300	Zakup usług pozostałych	7 334,49	7 334,49	100,00%
<b>855</b>			<b>Rodzina</b>	<b>9 892 995,00</b>	<b>9 722 897,38</b>	<b>98,28%</b>
	<b>85502</b>		<b>Świadczenia rodzinne, świadczenie z funduszu alimentacyjnego oraz składki na ubezpieczenia emerytalne i rentowe z ubezpieczenia społecznego</b>	<b>9 437 000,00</b>	<b>9 274 001,88</b>	<b>98,27%</b>
		3110	Świadczenia społeczne	8 253 000,00	8 122 103,71	98,41%
		4010	Wynagrodzenia osobowe pracowników	193 575,00	179 221,18	92,58%
		4040	Dodatkowe wynagrodzenie roczne	15 795,00	15 795,00	100,00%
		4110	Składki na ubezpieczenia społeczne	926 385,00	921 187,98	99,44%
		4120	Składki na Fundusz Pracy oraz Fundusz Solidarnościowy	4 741,00	4 740,74	99,99%
		4210	Zakup materiałów i wyposażenia	8 887,00	5 693,32	64,06%
		4270	Zakup usług remontowych	2 000,00	221,40	11,07%
		4300	Zakup usług pozostałych	22 670,00	18 863,69	83,21%
		4360	Oplaty z tytułu zakupu usług telekomunikacyjnych	1 000,00	522,99	52,30%
		4410	Podróże służbowe krajowe	1 000,00	0,00	0,00%
		4440	Odpisy na zakładowy fundusz świadczeń socjalnych	5 447,00	5 446,80	100,00%
		4610	Koszty postępowania sądowego i prokuratorskiego	500,00	205,07	41,01%
		4700	Szkolenia pracowników niebędących członkami korpusu służby cywilnej	2 000,00	0,00	0,00%
	<b>85503</b>		<b>Karta Dużej Rodziny</b>	<b>853,00</b>	<b>853,00</b>	<b>100,00%</b>
		4210	Zakup materiałów i wyposażenia	853,00	853,00	100,00%
	<b>85513</b>		<b>Składki na ubezpieczenie zdrowotne opłacane za osoby pobierające niektóre świadczenia rodzinne oraz za osoby pobierające zasiłki dla opiekunów</b>	<b>455 142,00</b>	<b>448 042,50</b>	<b>98,44%</b>
		4130	Składki na ubezpieczenie zdrowotne	455 142,00	448 042,50	98,44%
			<b>Razem</b>	<b>12 597 285,16</b>	<b>12 420 671,98</b>	<b>98,60%</b>

### 3.8. WYKONANIE DOCHODÓW ZWIĄZANYCH Z REALIZACJĄ ZADAŃ Z ZAKRESU ADMINISTRACJI RZĄDOWEJ

Tabela 19: Informacja z wykonania planu dochodów związanych z realizacją zadań z zakresu administracji rządowej oraz innych zadań zleconych jednostkom samorządu terytorialnego ustawami w 2025 roku

Dział	Rozdział	Paragraf	Wyszczególnienie	Plan	Wykonanie	Wykonanie planu w %
750			<b>Administracja publiczna</b>	<b>981,00</b>	<b>744,00</b>	<b>75,84%</b>
	75011		<b>Urzędy wojewódzkie</b>	<b>981,00</b>	<b>744,00</b>	<b>75,84%</b>
		0690	Wpływy z różnych opłat	981,00	744,00	75,84%
852			<b>Pomoc społeczna</b>	<b>1 800,00</b>	<b>0,00</b>	<b>0,00%</b>
	85228		<b>Usługi opiekuńcze i specjalistyczne usługi opiekuńcze</b>	<b>1 800,00</b>	<b>0,00</b>	<b>0,00%</b>
		0970	Wpływy z różnych dochodów	1 800,00	0,00	0,00%
855			<b>Rodzina</b>	<b>271 930,00</b>	<b>379 014,13</b>	<b>139,38%</b>
	85502		<b>Świadczenia rodzinne, świadczenie z funduszu alimentacyjnego oraz składki na ubezpieczenia emerytalne i rentowe z ubezpieczenia społecznego</b>	<b>271 930,00</b>	<b>378 886,13</b>	<b>139,33%</b>
		0920	Wpływy z pozostałych odsetek	0,00	200 541,89	-
		0940	Wpływy z rozliczeń/zwrotów z lat ubiegłych	0,00	17 340,99	-
		0980	Wpływy z tytułu zwrotów wypłaconych świadczeń z funduszu alimentacyjnego	271 930,00	161 003,25	59,21%
	85503		<b>Karta Dużej Rodziny</b>	<b>0,00</b>	<b>128,00</b>	<b>-</b>
		0690	Wpływy z różnych opłat	0,00	128,00	-
			<b>Razem</b>	<b>274 711,00</b>	<b>379 758,13</b>	<b>138,24%</b>

### 3.9. WYKONANIE DOTACJI UDZIELANYCH Z BUDŻETU GMINY

Tabela 20: Wykonanie planu dotacji udzielanych z budżetu Gminy dla jednostek sektora finansów publicznych

Dział	Rozdział	Paragraf	Wyszczególnienie	Dotacje dla jednostek sektora finansów publicznych									wykonanie planu w %
				podmiotowe			przedmiotowe			celowe			
				Plan na 1.01.2025	Plan na 31.12.2025	Wykonanie na 31.12.2025	Plan na 1.01.2025	Plan na 31.12.2025	Wykonanie na 31.12.2025	Plan na 1.01.2025	Plan na 31.12.2025	Wykonanie na 31.12.2025	
700			<b>Gospodarka mieszkaniowa</b>	-	-	-	1 800 000,00	1 800 000,00	1 800 000,00	300 000,00	300 000,00	300 000,00	100,00%
	70007		<b>Gospodarowanie mieszkaniowym zasobem gminy</b>	-	-	-	1 800 000,00	1 800 000,00	1 800 000,00	300 000,00	300 000,00	300 000,00	100,00%
		2650	Dotacja przedmiotowa z budżetu dla samorządowego zakładu budżetowego	-	-	-	1 800 000,00	1 800 000,00	1 800 000,00	-	-	-	100,00%
		6210	Dotacja celowa z budżetu na finansowanie lub dofinansowanie kosztów realizacji inwestycji i zakupów inwestycyjnych samorządowych zakładów budżetowych	-	-	-	-	-	-	300 000,00	300 000,00	300 000,00	100,00%
921			<b>Kultura i ochrona dziedzictwa narodowego</b>	2 250 000,00	2 307 000,00	2 307 000,00	-	-	-	-	-	-	100,00%
	92109		<b>Domy i ośrodki kultury, świetlice i kluby</b>	1 500 000,00	1 557 000,00	1 557 000,00	-	-	-	-	-	-	100,00%
		2480	Dotacja podmiotowa z budżetu dla samorządowej instytucji kultury	1 500 000,00	1 557 000,00	1 557 000,00	-	-	-	-	-	-	100,00%
	92116		<b>Biblioteki</b>	750 000,00	750 000,00	750 000,00	-	-	-	-	-	-	100,00%
		2480	Dotacja podmiotowa z budżetu dla samorządowej instytucji kultury	750 000,00	750 000,00	750 000,00	-	-	-	-	-	-	100,00%
			<b>Razem</b>	<b>2 250 000,00</b>	<b>2 307 000,00</b>	<b>2 307 000,00</b>	<b>1 800 000,00</b>	<b>1 800 000,00</b>	<b>1 800 000,00</b>	<b>300 000,00</b>	<b>300 000,00</b>	<b>300 000,00</b>	<b>100,00%</b>

Tabela 21: Wykonanie planu dotacji udzielanych z budżetu Gminy dla jednostek spoza sektora finansów publicznych

Dział	Rozdział	Paragraf	Wyszczególnienie	Dotacje dla jednostek spoza sektora finansów publicznych									wykonanie planu w %
				podmiotowe			przedmiotowe			celowe			
				Plan na 1.01.2025	Plan na 31.12.2025	Wykonanie na 31.12.2025	Plan na 1.01.2025	Plan na 31.12.2025	Wykonanie na 31.12.2025	Plan na 1.01.2025	Plan na 31.12.2025	Wykonanie na 31.12.2025	
754			<b>Bezpieczeństwo publiczne i ochrona przeciwpożarowa</b>	-	-	-	-	-	-	36 500,00	36 500,00	30 500,00	83,56%
	75412		<b>Ochotnicze straże pożarne</b>	-	-	-	-	-	-	36 500,00	36 500,00	30 500,00	83,56%
		2820	Dotacja celowa z budżetu na finansowanie lub dofinansowanie zadań zleconych do realizacji stowarzyszeniom	-	-	-	-	-	-	36 500,00	36 500,00	30 500,00	83,56%
855			<b>Rodzina</b>	-	-	-	-	-	-	-	4 000,00	-	0,00%
	85516		<b>System opieki nad dziećmi w wieku do lat 3</b>	-	-	-	-	-	-	-	4 000,00	-	0,00%
		2830	Dotacja celowa z budżetu na finansowanie lub dofinansowanie zadań zleconych do realizacji pozostałym jednostkom niezaliczonym do sektora finansów publicznych	-	-	-	-	-	-	-	4 000,00	-	0,00%
900			<b>Gospodarka komunalna i ochrona środowiska</b>	-	150 000,00	130 199,08	-	-	-	3 435 000,00	450 000,00	123 036,51	86,80%

Dział	Rozdział	Paragraf	Wyszczególnienie	Dotacje dla jednostek spoza sektora finansów publicznych									
				podmiotowe			przedmiotowe			celowe			wykonanie planu w %
				Plan na 1.01.2025	Plan na 31.12.2025	Wykonanie na 31.12.2025	Plan na 1.01.2025	Plan na 31.12.2025	Wykonanie na 31.12.2025	Plan na 1.01.2025	Plan na 31.12.2025	Wykonanie na 31.12.2025	
	90005		<b>Ochrona powietrza atmosferycznego i klimatu</b>	-	-	-	-	-	-	3 435 000,00	450 000,00	123 036,51	27,34%
		6230	Dotacja celowa z budżetu na finansowanie lub dofinansowanie kosztów realizacji inwestycji i zakupów inwestycyjnych jednostek nie zaliczanych do sektora finansów publicznych	-	-	-	-	-	-	3 435 000,00	450 000,00	123 036,51	27,34%
	90095		<b>Pozostała działalność</b>	-	150 000,00	130 199,08	-	-	-	-	-	-	86,80%
		2007	Dotacja celowa w ramach programów finansowanych z udziałem środków europejskich oraz środków, o których mowa w art. 5 ust. 1 pkt 3 oraz ust. 3 pkt 5 i 6 ustawy, lub płatności w ramach budżetu środków europejskich, z wyłączeniem wydatków klasyfikowanych w paragrafie 205	-	119 565,00	103 781,69	-	-	-	-	-	-	86,80%
		2009	Dotacja celowa w ramach programów finansowanych z udziałem środków europejskich oraz środków, o których mowa w art. 5 ust. 1 pkt 3 oraz ust. 3 pkt 5 i 6 ustawy, lub płatności w ramach budżetu środków europejskich, z wyłączeniem wydatków klasyfikowanych w paragrafie 205	-	30 435,00	26 417,39	-	-	-	-	-	-	86,80%
921			<b>Kultura i ochrona dziedzictwa narodowego</b>	-	-	-	-	-	-	1 715 938,18	1 730 938,18	1 730 938,18	100,00%
	92120		<b>Ochrona zabytków i opieka nad zabytkami</b>	-	-	-	-	-	-	1 715 938,18	1 715 938,18	1 715 938,18	100,00%
		6570	Dotacja celowa przekazana z budżetu na finansowanie lub dofinansowanie zadań inwestycyjnych obiektów zabytkowych jednostkom niezaliczanym do sektora finansów publicznych	-	-	-	-	-	-	1 715 938,18	1 715 938,18	1 715 938,18	100,00%
	92195		<b>Pozostała działalność</b>	-	-	-	-	-	-	-	15 000,00	15 000,00	100,00%
		2360	Dotacja celowa z budżetu jednostki samorządu terytorialnego, udzielone w trybie art. 221 ustawy, na finansowanie lub dofinansowanie zadań zleconych do realizacji organizacjom prowadzącym działalność pożytku publicznego	-	-	-	-	-	-	-	10 000,00	10 000,00	100,00%
		2820	Dotacja celowa z budżetu na finansowanie lub dofinansowanie zadań zleconych do realizacji stowarzyszeniom	-	-	-	-	-	-	-	5 000,00	5 000,00	100,00%
926			<b>Kultura fizyczna</b>	-	-	-	-	-	-	-	200 000,00	200 000,00	100,00%
	92605		<b>Zadania w zakresie kultury fizycznej</b>	-	-	-	-	-	-	-	200 000,00	200 000,00	100,00%
		2360	Dotacja celowa z budżetu jednostki samorządu terytorialnego, udzielone w trybie art. 221 ustawy, na finansowanie lub dofinansowanie zadań zleconych do realizacji organizacjom prowadzącym działalność pożytku publicznego	-	-	-	-	-	-	-	200 000,00	200 000,00	100,00%
			<b>Razem</b>	0,00	150 000,00	130 199,08	0,00	0,00	0,00	5 187 438,18	2 421 438,18	2 084 474,69	86,80%

### 3.10. WYKONANIE DOCHODÓW I WYDATKÓW ZWIĄZANYCH Z GROMADZENIEM ŚRODKÓW Z OPŁAT I KAR ZA KORZYSTANIE ZE ŚRODOWISKA

Tabela 22: Wykonanie planu dochodów związanych z gromadzeniem środków z opłat i kar za korzystanie ze środowiska

Dział	Rozdział	Paragraf	Wyszczególnienie	Plan	Wykonanie	Wykonanie planu w %
900			<b>Gospodarka komunalna i ochrona środowiska</b>	1 500 000,00	1 652 139,99	110,14%
	90019		<b>Wpływy i wydatki związane z gromadzeniem środków z opłat i kar za korzystanie ze środowiska</b>	1 500 000,00	1 652 139,99	110,14%
		0690	Wpływy z różnych opłat	1 500 000,00	1 652 139,99	110,14%
			<b>Razem</b>	1 500 000,00	1 652 139,99	110,14%

Tabela 23: Wykonanie planu wydatków związanych z gromadzeniem środków z opłat i kar za korzystanie ze środowiska

Dział	Rozdział	Paragraf	Wyszczególnienie	Plan	Wykonanie	Wykonanie planu w %
630			<b>Turystyka</b>	95 940,00	89 790,00	93,59%
	63095		<b>Pozostała działalność</b>	95 940,00	89 790,00	93,59%
		6050	Wydatki inwestycyjne jednostek budżetowych	95 940,00	89 790,00	93,59%
700			<b>Gospodarka mieszkaniowa</b>	430 000,00	122 943,50	28,59%
	70007		<b>Gospodarowanie mieszkaniowym zasobem gminy</b>	430 000,00	122 943,50	28,59%
		6050	Wydatki inwestycyjne jednostek budżetowych	400 000,00	122 943,50	30,73%
		6059	Wydatki inwestycyjne jednostek budżetowych	30 000,00	0,00	0,00%
801			<b>Oświata i wychowanie</b>	500 000,00	450 846,49	90,17%
	80101		<b>Szkoły podstawowe</b>	500 000,00	450 846,49	90,17%
		6050	Wydatki inwestycyjne jednostek budżetowych	300 000,00	264 635,97	88,21%

Dział	Rozdział	Paragraf	Wyszczególnienie	Plan	Wykonanie	Wykonanie planu w %
		6059	Wydatki inwestycyjne jednostek budżetowych	200 000,00	186 210,52	93,10%
<b>900</b>			<b>Gospodarka komunalna i ochrona środowiska</b>	<b>1 850 221,14</b>	<b>1 059 609,70</b>	<b>57,27%</b>
	<b>90002</b>		<b>Gospodarka odpadami komunalnymi</b>	<b>206 000,00</b>	<b>146 821,29</b>	<b>71,20%</b>
		4300	Zakup usług pozostałych	206 000,00	146 821,29	71,20%
	<b>90004</b>		<b>Utrzymanie zieleni w miastach i gminach</b>	<b>630 728,29</b>	<b>540 070,85</b>	<b>85,63%</b>
		4210	Zakup materiałów i wyposażenia	87 000,00	37 596,96	43,21%
		4270	Zakup usług remontowych	33 028,29	11 349,84	34,36%
		4300	Zakup usług pozostałych	510 700,00	491 124,05	96,17%
	<b>90005</b>		<b>Ochrona powietrza atmosferycznego i klimatu</b>	<b>27 429,00</b>	<b>27 429,00</b>	<b>100,00%</b>
		6050	Wydatki inwestycyjne jednostek budżetowych	27 429,00	27 429,00	100,00%
	<b>90095</b>		<b>Pozostała działalność</b>	<b>986 063,85</b>	<b>345 288,56</b>	<b>36,11%</b>
		4210	Zakup materiałów i wyposażenia	30 000,00	0,00	0,00%
		6050	Wydatki inwestycyjne jednostek budżetowych	956 063,85	345 288,56	36,11%
			<b>Razem</b>	<b>2 876 161,14</b>	<b>1 723 189,69</b>	<b>59,91%</b>

### 3.11. PRZYCHODY I KOSZTY ZAKŁADY BUDŻETOWEGO

Tabela 24: Przychody i koszty zakładu budżetowego

Nazwa zakładu	Klasyfikacja budżetowa Rozdział	Przychody		Koszty		Stan środków obrotowych			
		Plan	Wykonanie	Plan	Wykonanie	Na początku roku		Na końcu roku	
						Plan	Wykonanie	Plan	Wykonanie
Zakład Gospodarki Mieszkaniowej	70001			2 515 084,00	2 110 966,77	0,00	0,00	-2 515 084,00	-2 110 966,77
	70007	5 075 980,00	5 207 074,69	2 912 870,00	2 648 517,91	585 035,20	585 035,20	2 748 145,20	2 843 591,98
<b>Razem</b>		<b>5 075 980,00</b>	<b>5 207 074,69</b>	<b>5 527 954,00</b>	<b>5 059 484,68</b>	<b>585 035,20</b>	<b>585 035,20</b>	<b>233 061,20</b>	<b>732 625,21</b>

### 3.12. WYKONANIE DOCHODÓW Z FUNDUSZU POMOCY I WYDATKÓW DOTYCZĄCYCH REALIZACJI ZADAŃ ZWIĄZANYCH Z POMOCĄ OBYWATEŁOM UKRAINY W ZWIĄZKU Z KONFLIKTEM ZBROJNYM NA TERYTORIUM TEGO PAŃSTWA

Tabela 25: Wykonanie planu dochodów z funduszu pomocy dotyczących realizacji zadań związanych z pomocą obywatelom Ukrainy w związku z konfliktem zbrojnym na terytorium tego państwa

Dział	Rozdział	Paragraf	Wyszczególnienie	Plan	Wykonanie	Wykonanie planu w %
<b>750</b>			<b>Administracja publiczna</b>	<b>2 036,41</b>	<b>2 036,41</b>	<b>100,00%</b>
	<b>75011</b>		<b>Urzędy wojewódzkie</b>	<b>2 036,41</b>	<b>2 036,41</b>	<b>100,00%</b>
		2100	Środki z Funduszu Pomocy na finansowanie lub dofinansowanie zadań bieżących w zakresie pomocy obywatelom Ukrainy	2 036,41	2 036,41	100,00%
<b>758</b>			<b>Różne rozliczenia</b>	<b>926 502,00</b>	<b>926 502,00</b>	<b>100,00%</b>
	<b>75814</b>		<b>Różne rozliczenia finansowe</b>	<b>926 502,00</b>	<b>926 502,00</b>	<b>100,00%</b>
		2100	Środki z Funduszu Pomocy na finansowanie lub dofinansowanie zadań bieżących w zakresie pomocy obywatelom Ukrainy	926 502,00	926 502,00	100,00%
<b>801</b>			<b>Oświata i wychowanie</b>	<b>4 920,26</b>	<b>4 920,26</b>	<b>100,00%</b>
	<b>80153</b>		<b>Zapewnienie uczniom prawa do bezpłatnego dostępu do podręczników, materiałów edukacyjnych lub materiałów ćwiczeniowych</b>	<b>4 920,26</b>	<b>4 920,26</b>	<b>100,00%</b>
		2100	Środki z Funduszu Pomocy na finansowanie lub dofinansowanie zadań bieżących w zakresie pomocy obywatelom Ukrainy	4 920,26	4 920,26	100,00%
<b>852</b>			<b>Pomoc społeczna</b>	<b>750,00</b>	<b>0,00</b>	<b>0,00%</b>
	<b>85230</b>		<b>Pomoc w zakresie dożywiania</b>	<b>750,00</b>	<b>0,00</b>	<b>0,00%</b>
		2100	Środki z Funduszu Pomocy na finansowanie lub dofinansowanie zadań bieżących w zakresie pomocy obywatelom Ukrainy	750,00	0,00	0,00%
<b>854</b>			<b>Edukacyjna opieka wychowawcza</b>	<b>21 832,00</b>	<b>20 832,00</b>	<b>95,42%</b>
	<b>85415</b>		<b>Pomoc materialna dla uczniów o charakterze socjalnym</b>	<b>21 832,00</b>	<b>20 832,00</b>	<b>95,42%</b>

Dział	Rozdział	Paragraf	Wyszczególnienie	Plan	Wykonanie	Wykonanie planu w %
		2100	Środki z Funduszu Pomocy na finansowanie lub dofinansowanie zadań bieżących w zakresie pomocy obywatelom Ukrainy	21 832,00	20 832,00	95,42%
<b>855</b>			<b>Rodzina</b>	<b>94 413,00</b>	<b>91 816,92</b>	<b>97,25%</b>
	<b>85502</b>		<b>Świadczenia rodzinne, świadczenie z funduszu alimentacyjnego oraz składki na ubezpieczenia emerytalne i rentowe z ubezpieczenia społecznego</b>	<b>94 413,00</b>	<b>91 816,92</b>	<b>97,25%</b>
		2100	Środki z Funduszu Pomocy na finansowanie lub dofinansowanie zadań bieżących w zakresie pomocy obywatelom Ukrainy	94 413,00	91 816,92	97,25%
			<b>Razem</b>	<b>1 050 453,67</b>	<b>1 046 107,59</b>	<b>99,59%</b>

Tabela 26: Wykonanie planu wydatków dotyczących realizacji zadań związanych z pomocą obywatelom Ukrainy w związku z konfliktem zbrojnym na terytorium tego państwa

Dział	Rozdział	Paragraf	Wyszczególnienie	Plan	Wykonanie	Wykonanie planu w %
<b>750</b>			<b>Administracja publiczna</b>	<b>2 036,41</b>	<b>2 036,41</b>	<b>100,00%</b>
	<b>75011</b>		<b>Urzędy wojewódzkie</b>	<b>2 036,41</b>	<b>2 036,41</b>	<b>100,00%</b>
		4350	Zakup towarów (w szczególności materiałów, leków, żywności) w związku z pomocą obywatelom Ukrainy	6,67	6,67	100,00%
		4740	Wynagrodzenia i uposażenia wypłacane w związku z pomocą obywatelom Ukrainy	1 700,25	1 700,25	100,00%
		4850	Składki i inne pochodne od wynagrodzeń pracowników wypłacanych w związku z pomocą obywatelom Ukrainy	329,49	329,49	100,00%
<b>801</b>			<b>Oświata i wychowanie</b>	<b>931 422,26</b>	<b>931 422,26</b>	<b>100,00%</b>
	<b>80101</b>		<b>Szkoły podstawowe</b>	<b>820 102,62</b>	<b>820 102,62</b>	<b>100,00%</b>
		4350	Zakup towarów (w szczególności materiałów, leków, żywności) w związku z pomocą obywatelom Ukrainy	8 086,59	8 086,59	100,00%
		4370	Zakup usług związanych z pomocą obywatelom Ukrainy	56 151,33	56 151,33	100,00%
		4740	Wynagrodzenia i uposażenia wypłacane w związku z pomocą obywatelom Ukrainy	52 545,08	52 545,08	100,00%
		4750	Wynagrodzenia nauczycieli wypłacane w związku z pomocą obywatelom Ukrainy	596 808,08	596 808,08	100,00%
		4850	Składki i inne pochodne od wynagrodzeń pracowników wypłacanych w związku z pomocą obywatelom Ukrainy	106 511,54	106 511,54	100,00%
	<b>80103</b>		<b>Oddziały przedszkolne w szkołach podstawowych</b>	<b>18 263,38</b>	<b>18 263,38</b>	<b>100,00%</b>
		4350	Zakup towarów (w szczególności materiałów, leków, żywności) w związku z pomocą obywatelom Ukrainy	2,38	2,38	100,00%
		4370	Zakup usług związanych z pomocą obywatelom Ukrainy	8,75	8,75	100,00%
		4740	Wynagrodzenia i uposażenia wypłacane w związku z pomocą obywatelom Ukrainy	3 462,69	3 462,69	100,00%
		4750	Wynagrodzenia nauczycieli wypłacane w związku z pomocą obywatelom Ukrainy	11 885,27	11 885,27	100,00%
		4850	Składki i inne pochodne od wynagrodzeń pracowników wypłacanych w związku z pomocą obywatelom Ukrainy	2 904,29	2 904,29	100,00%
	<b>80104</b>		<b>Przedszkola</b>	<b>88 136,00</b>	<b>88 136,00</b>	<b>100,00%</b>
		4350	Zakup towarów (w szczególności materiałów, leków, żywności) w związku z pomocą obywatelom Ukrainy	88 136,00	88 136,00	100,00%
	<b>80153</b>		<b>Zapewnienie uczniom prawa do bezpłatnego dostępu do podręczników, materiałów edukacyjnych lub materiałów ćwiczeniowych</b>	<b>4 920,26</b>	<b>4 920,26</b>	<b>100,00%</b>
		4350	Zakup towarów (w szczególności materiałów, leków, żywności) w związku z pomocą obywatelom Ukrainy	4 920,26	4 920,26	100,00%
<b>852</b>			<b>Pomoc społeczna</b>	<b>750,00</b>	<b>0,00</b>	<b>0,00%</b>
	<b>85230</b>		<b>Pomoc w zakresie dożywiania</b>	<b>750,00</b>	<b>0,00</b>	<b>0,00%</b>
		3290	Świadczenia społeczne wypłacane obywatelom Ukrainy przebywającym na terytorium RP	750,00	0,00	0,00%
<b>854</b>			<b>Edukacyjna opieka wychowawcza</b>	<b>21 832,00</b>	<b>20 832,00</b>	<b>95,42%</b>
	<b>85415</b>		<b>Pomoc materialna dla uczniów o charakterze socjalnym</b>	<b>21 832,00</b>	<b>20 832,00</b>	<b>95,42%</b>
		3290	Świadczenia społeczne wypłacane obywatelom Ukrainy przebywającym na terytorium RP	21 832,00	20 832,00	95,42%
<b>855</b>			<b>Rodzina</b>	<b>94 413,00</b>	<b>91 816,92</b>	<b>97,25%</b>
	<b>85502</b>		<b>Świadczenia rodzinne, świadczenie z funduszu alimentacyjnego oraz składki na ubezpieczenia emerytalne i rentowe z ubezpieczenia społecznego</b>	<b>94 413,00</b>	<b>91 816,92</b>	<b>97,25%</b>
		3290	Świadczenia społeczne wypłacane obywatelom Ukrainy przebywającym na terytorium RP	91 955,00	89 358,92	97,18%

Dział	Rozdział	Paragraf	Wyszczególnienie	Plan	Wykonanie	Wykonanie planu w %
		4350	Zakup towarów (w szczególności materiałów, leków, żywności) w związku z pomocą obywatelom Ukrainy	2 458,00	2 458,00	100,00%
			<b>Razem</b>	<b>1 050 453,67</b>	<b>1 046 107,59</b>	<b>99,59%</b>

### 3.13. WYKONANIE FUNDUSZU SOŁECKIEGO

Tabela 27: Wykonanie planu funduszu soleckiego

L.p.	Nazwa Sołectwa	Plan	Wykonanie	Wykonanie planu w %
1.	Sołectwo Brzeźno	28 211,06	28 127,71	99,70%
2.	Sołectwo Długoszyn	36 386,52	36 182,01	99,44%
3.	Sołectwo Drogomin	18 250,83	18 244,19	99,96%
4.	Sołectwo Grochowo	28 556,51	28 486,86	99,76%
5.	Sołectwo Małuszów	16 178,18	16 153,18	99,85%
6.	Sołectwo Miechów	23 835,47	23 797,97	99,84%
7.	Sołectwo Ostrów	40 128,80	40 120,82	99,98%
8.	Sołectwo Rychlik	21 935,54	21 225,22	96,76%
9.	Sołectwo Trzebów	27 980,77	27 939,31	99,85%
10.	Trzemeszno Lubuskie	48 879,99	48 879,68	100,00%
11.	Sołectwo Tursk	28 211,06	23 051,26	81,71%
12.	Sołectwo Wielowieś	24 986,94	24 978,70	99,97%
13.	Sołectwo Zarzyń	27 750,48	27 445,77	98,90%
14.	Sołectwo Żubrow	49 052,70	48 650,09	99,18%
	<b>Razem</b>	<b>420 344,85</b>	<b>413 282,77</b>	<b>98,32%</b>

### 3.14. ZESTAWIENIE ZOBOWIĄZAŃ Z TYTUŁU ZACIĄGNIĘTYCH KREDYTÓW/POŻYCZEK

Tabela 28: Zestawienie zobowiązań z tytułu zaciągniętych kredytów/pożyczek

Lp	Bank	Cel kredytu	Stan zadłużenia na 01.01.2025r.	Splata w okresie sprawozdawczym	Stan zadłużenia na 31.12.2025r.
1	Wojewódzki Fundusz Ochrony Środowiska i Gospodarki Wodnej	współfinansowanie zadań UE	3 409 711,44	800 000,00	2 609 711,44
2	Wojewódzki Fundusz Ochrony Środowiska i Gospodarki Wodnej	współfinansowanie zadań UE	498 759,68	110 828,00	387 931,68
3	Wojewódzki Fundusz Ochrony Środowiska i Gospodarki Wodnej	współfinansowanie zadań UE	1 033 102,50	229 600,00	803 502,50
4	Bank Gospodarstwa Krajowego	pokrycie deficytu i spłaty zobowiązań	6 300 000,00	400 000,00	5 900 000,00
5	Bank Gospodarstwa Krajowego	pokrycie deficytu	7 900 000,00	400 000,00	7 500 000,00
6	Narodowy Fundusz Ochrony Środowiska i Gospodarki Wodnej	współfinansowanie zadań UE	906 623,00	100 000,00	806 623,00

7	Gospodarczy Bank Spółdzielczy	pokrycie deficytu i spłaty zobowiązań	14 000 000,00	800 000,00	13 200 000,00
	Razem		34 048 196,62	2 840 428,00	31 207 768,62

# *Informacja*

*o systemie gospodarowania  
odpadami komunalnymi*

*Gminy Sulęcina*

*za 2025r.*



*Burmistrz Sulęcina*

*Sulęcina, marzec 2026r.*

## **INFORMACJA O WYSOKOŚCI ZREALIZOWANYCH W DANYM ROKU DOCHODÓW Z TYTUŁU OPŁATY ZA GOSPODAROWANIE ODPADAMI KOMUNALNYMI ORAZ WYDATKÓW PONIESIONYCH NA FUNKCJONOWANIE SYSTEMU GOSPODAROWANIA ODPADAMI KOMUNALNYMI ZA ROK 2025**

Przedkładana informacja o wysokości zrealizowanych w danym roku dochodów z tytułu opłaty za gospodarowanie odpadami komunalnymi oraz wydatków poniesionych na funkcjonowanie systemu gospodarowania odpadami komunalnymi z wyszczególnieniem kosztów o których mowa w art. 6r ust. 2-2c ustawy z dnia 13 września 1996 r. o utrzymaniu czystości i porządku w gminach (tj. Dz. U. z 2025 r., poz. 733 ze zm.) obejmuje zestaw danych za rok 2025.

Zestawienie zawiera informacje zgodne z zapisami art. 6r ust. 2-2c ustawy z dnia 13 września 1996 r. o utrzymaniu czystości i porządku w gminach, a mianowicie informacje o:

**1. Wydatkach dotyczących funkcjonowania systemu gospodarowania odpadami komunalnymi, które obejmują koszty:**

- a) odbierania, transportu, zbierania, odzysku i unieszkodliwiania odpadów komunalnych;
- b) tworzenia i utrzymania punktów selektywnego zbierania odpadów komunalnych;
- c) obsługi administracyjnej tego systemu;
- d) edukacji ekologicznej w zakresie prawidłowego postępowania z odpadami komunalnymi. (*art. 6r ust. 2*)

**2. Kosztach wyposażenia nieruchomości w pojemniki lub worki do zbierania odpadów komunalnych oraz kosztach utrzymywania pojemników w odpowiednim stanie sanitarnym, porządkowym i technicznym. (*art. 6r ust. 2a*)**

**3. Kosztach utworzenia i utrzymania punktów napraw i ponownego użycia produktów lub części produktów niebędących odpadami, jeżeli Gmina takie utworzyła. (*art. 6r ust. 2aa*)**

**4. Kosztach usunięcia odpadów komunalnych z miejsc nieprzeznaczonych do ich składowania i magazynowania w rozumieniu ustawy z dnia 14 grudnia 2012 r. o odpadach. (*art. 6r ust. 2b*)**

**5. Środkach pochodzących z opłat za gospodarowanie odpadami komunalnymi, które nie zostały wykorzystane w poprzednim roku budżetowym i które gmina może wykorzystać na pokrycie kosztów funkcjonowania systemu gospodarowania odpadami komunalnymi, w tym kosztów, o których mowa w art. 6r ust. 2a, 2aa i 2b ustawy, a także kosztów wyposażenia terenów przeznaczonych do użytku publicznego w pojemniki lub worki, przeznaczone do zbierania odpadów komunalnych, ich opróżnianie oraz utrzymywanie tych pojemników w odpowiednim stanie sanitarnym, porządkowym i technicznym oraz organizacji i utrzymania w odpowiednim stanie sanitarnym i porządkowym miejsc gromadzenia odpadów. (*art. 6r ust. 2c*)**

W 2025 r. Gmina Sulęcín uzyskała dochód z tytułu opłaty za gospodarowanie odpadami komunalnymi w wysokości **5 250 832,72 zł**.

Wydatki związane z gospodarką odpadami poniesione na funkcjonowanie systemu gospodarowania odpadami komunalnymi w 2025 r. wyniosły łącznie **5 397 654,01 zł**.

Deficyt w kwocie **146 821,29 zł** pokryto ze środków własnych Gminy, w oparciu o uchwałę Rady Miejskiej w Sulęcínie nr XXI/131/25 z dnia 27 października 2025 r. w sprawie pokrycia części kosztów gospodarowania odpadami komunalnymi z dochodów niepochodzących z pobranej opłaty za gospodarowanie odpadami komunalnymi.

Z pobranych opłat za gospodarowanie odpadami komunalnymi oraz ze środków własnych Gmina Sulęcín pokryła koszty:

1. Funkcjonowania systemu gospodarowania odpadami komunalnymi, które objęły koszty (*art. 6r ust. 2*):

**a) odbierania, transportu, zbierania, odzysku i unieszkodliwiania odpadów komunalnych:**

W 2025 roku usługę odbierania, transportu odpadów komunalnych z nieruchomości zamieszkałych dla gminy Sulęcín świadczył Sulęcínski Zakład Usług Komunalnych w Sulęcínie Sp z o.o w ramach umowy podpisanej z Gminą Sulęcín na „Odbiór odpadów komunalnych z nieruchomości zamieszkałych z terenu Gminy Sulęcín” poprzez świadczenie w okresie 12 miesięcy tj. w terminie od 01.01.2025 r. do 31.12.2025 r. usługi ciągłego i niezawodnego wyposażania wszystkich nieruchomości zamieszkałych na terenie gminy Sulęcín w niezbędną ilość i rodzaj pojemników i worków do zbierania odpadów komunalnych oraz utrzymaniu ich w należytym stanie sanitarnym, technicznym i porządkowym, a także do odbierania wszystkich odpadów komunalnych z tych nieruchomości i ich transport do Zakładu Unieszkodliwiania Odpadów Komunalnych w Długoszynie, Długoszyń 80, 69-200 Sulęcín.

Zagospodarowaniem odpadów komunalnych pochodzących z nieruchomości zamieszkałych z terenu Gminy Sulęcín odebranych przez w/w przedsiębiorcę zajmował się Zakład Unieszkodliwiania Odpadów Komunalnych w Długoszynie przy Celowym Związku Gmin CZG-12 w Długoszynie.

Koszty poniesione na te zadania wyniosły łącznie **4 952 006,61 zł** z czego:

- **2 202 237,79 zł** stanowiły koszty odbioru odpadów komunalnych z nieruchomości zamieszkałych ,
- **2 443 512,96 zł** stanowiły koszty zagospodarowania odpadów odebranych z nieruchomości zamieszkałych,
- **11 758,50 zł** stanowiły koszty odbioru odpadów z Punktu Selektywnej Zbiórki Odpadów w Sulęcínie,
- **291 166,64 zł** stanowiły koszty zagospodarowania odpadów dostarczonych do PSZOK-ów w Sulęcínie i w Długoszynie,
- **3 330,72 zł** stanowiły koszty odbioru i zagospodarowania tekstyliów.

**b) tworzenia i utrzymania punktów selektywnego zbierania odpadów komunalnych:**

W 2025 r. dla mieszkańców Gminy Sulęcín funkcjonowały dwa Punkty Selektywnej Zbiórki Odpadów Komunalnych (PSZOK):

- w Długoszynie na terenie Zakładu Unieszkodliwiania Odpadów Komunalnych w Długoszynie, na podstawie umowy podpisanej z Celowym Związkiem Gmin CZG-12.
- w Sulęcínie, ul. Lipowa 50, który był prowadzony samodzielnie przez Gminę.

Koszty poniesione w 2025 r. na prowadzenie i obsługę PSZOK-u w Długoszynie wyniosły **46 966,98 zł**.

Koszty poniesione w 2025 r. na tworzenie i obsługę PSZOK-u w Sulęcínie wyniosły łącznie **64 258,66 zł**, z czego:

- **7643,11 zł** wydatkowano na wyposażenie PSZOK oraz media (woda, ścieki, prąd, telefon), -u,
- **47 400 39 zł** wydatkowano na wynagrodzenie za obsługę PSZOK,
- **7 134,00 zł** wydatkowano na legalizację wagi najazdowej,
- **2 081,16 zł** wydatkowano na licencję programu PSZOK.

**c) obsługi administracyjnej systemu:**

W ramach obsługi administracyjnej systemu gospodarowania odpadami komunalnymi wydatkowano **283 844,76 zł** Kwota ta pokryła koszty wynagrodzeń, szkoleń i utrzymania stanowisk pracowników związanych z gospodarką odpadami komunalnymi oraz koszty wysyłki korespondencji związanej z gospodarką odpadami komunalnymi.

**d) edukacji ekologicznej:**

W ramach edukacji ekologicznej zakupiono i zamontowano na terenie gminy Sulęcín tablice informacyjne. Na ten cel wydatkowano **2 780,66 zł**. Edukację ekologiczną dla mieszkańców Gminy Sulęcín przeprowadzał Celowy Związek Gmin CZG-12 w ramach członkostwa Gminy Sulęcín w tym związku.

**2.** Z pobranych opłat za gospodarowanie odpadami komunalnymi Gmina może pokryć koszty wyposażenia nieruchomości w pojemniki lub worki do zbierania odpadów komunalnych oraz koszty utrzymywania pojemników w odpowiednim stanie sanitarnym, porządkowym i technicznym. (*art. 6r ust .2a*)

Koszty wyposażenia nieruchomości zamieszkałych w pojemniki lub worki do zbierania odpadów komunalnych oraz koszty utrzymywania pojemników w odpowiednim stanie sanitarnym, porządkowym i technicznym przejął Sulęcínski Zakład Usług Komunalnych Sp. z o.o. w Sulęcínie w ramach umowy podpisanej z Gminą Sulęcín na „Odbiór odpadów komunalnych z nieruchomości zamieszkałych z terenu Gminy Sulęcín” poprzez świadczenie w okresie 12 miesięcy tj. w terminie od 01.01.2025 r. do 31.12.2025 r. usługi ciągłego i niezawodnego wyposażania wszystkich nieruchomości zamieszkałych na terenie gminy Sulęcín w niezbędną ilość i rodzaj pojemników i worków do zbierania odpadów komunalnych oraz utrzymaniu ich w należyтым stanie sanitarnym, technicznym i porządkowym, a także do odbierania wszystkich odpadów komunalnych z tych nieruchomości i ich transport do Zakładu Unieszkodliwiania Odpadów Komunalnych w Długoszynie, Długoszyn 80, 69-200 Sulęcín.

Wydatkowano również środki w wysokości **36 060,07 zł**, z czego:

- **21 156,00 zł** na zakup pojemników na tekstylia,
- **14 904,07 zł** na konserwację i bieżące naprawy wiat śmietnikowych.

**3.** Z pobranych opłat za gospodarowanie odpadami komunalnymi gmina może pokryć koszty utworzenia i utrzymania punktów napraw i ponownego użycia produktów lub części produktów niebędących odpadami. (*art. 6r ust. 2aa*)

Nie dotyczy. Gmina Sulęcín nie utworzyła i nie utrzymuje punktów napraw i ponownego użycia produktów lub części produktów niebędących odpadami.

4. Z pobranych opłat za gospodarowanie odpadami komunalnymi gmina może pokryć koszty usunięcia odpadów komunalnych z miejsc nieprzeznaczonych do ich składowania i magazynowania w rozumieniu ustawy z dnia 14 grudnia 2012 r. o odpadach. (*art. 6r ust. 2b*)

Na usuwanie odpadów z miejsc nieprzeznaczonych do ich składowania wydatkowano **11 736,27 zł.**

5. Środki pochodzące z opłat za gospodarowanie odpadami komunalnymi, które nie zostały wykorzystane w poprzednim roku budżetowym, gmina wykorzystuje na pokrycie kosztów funkcjonowania systemu gospodarowania odpadami komunalnymi, w tym kosztów, o których mowa w art. 6r ust. 2a, 2aa i 2b, a także kosztów wyposażenia terenów przeznaczonych do użytku publicznego w pojemniki lub worki, przeznaczone do zbierania odpadów komunalnych, ich opróżnianie oraz utrzymywanie tych pojemników w odpowiednim stanie sanitarnym, porządkowym i technicznym oraz organizacji i utrzymania w odpowiednim stanie sanitarnym i porządkowym miejsc gromadzenia odpadów. (*art. 6r ust. 2c*)

*Nie dotyczy.*

Sporządziła: Izabela Antczak  
podinspektor ds. gospodarki odpadami

***Informacja***  
***o stanie mienia komunalnego***  
***Gminy Sulęcín***  
***za 2025 r.***



## **INFORMACJA O STANIE MIENIA KOMUNALNEGO GMINY SULĘCIN ZA ROK 2025**

Informacja o stanie mienia komunalnego Gminy Sulęcín obejmuje zestaw danych o majątku Gminy Sulęcín wg stanu na dzień 31 grudnia 2025 r.

Układ informacji jest zgodny z zapisem art. 267 ust. 1 pkt 3 ustawy z dnia 27 sierpnia 2009 r. o finansach publicznych ( tekst jednolity Dz. U z 2025 r. poz.1483 ze zm. ).

Informacja zawiera:

- dane dotyczące przysługujących Gminie Sulęcín praw własności,
- dane o innych niż własność prawach majątkowych (w tym dane o ograniczonych prawach rzeczowych, użytkowaniu wieczystym, wierzytelnościach, udział w spółkach, akcjach, oraz o posiadaniu),
- dane o zmianach o stanie mienia komunalnego od dnia złożenia poprzedniej informacji,
- dane o dochodach uzyskanych z tytułu wykonywania prawa własności i innych praw majątkowych oraz z wykonywania posiadania,
- inne dane i informacje o zdarzeniach mających wpływ na stan mienia.

Zgodnie z art. 43 ustawy z dnia 8 marca 1990 r. o samorządzie gminnym ( tekst jednolity Dz.U. z 2025 r. poz. 1153 ze zm.) mieniem gminnym jest własność i inne prawa majątkowe należące do poszczególnych gmin i ich związków oraz mienie innych gminnych osób prawnych, w tym przedsiębiorstw, a więc są to m.in. nieruchomości, ruchomości, wierzytelności, środki finansowe, użytkowanie wieczyste, ograniczone prawa majątkowe.

Powiększenie i pomniejszenie zasobu nieruchomości stanowiących własność Gminy Sulęcín następuje w wyniku obrotu nieruchomościami, a w szczególności sprzedaży, kupna, zamiany, zrzeczenia się, darowizn, nabycia z mocy prawa.

Gospodarowanie nieruchomościami wchodzącymi w skład zasobu odbywa się zgodnie z ustawą o gospodarce nieruchomościami ( tekst jednolity Dz. U. z 2024 r. poz. 1145 ze zm. ) oraz uchwałą Nr XX/124/12 Rady Miejskiej w Sulęcínie z dnia 26 czerwca 2012 r. w sprawie zasad gospodarowania nieruchomościami Gminy Sulęcín ze zmianami.

### **I. Dane dotyczące przysługujących Gminie Sulęcín praw własności.**

Powierzchnia mienia komunalnego na dzień 31.12.2024 r. wynosiła 9.095.326,51 m<sup>2</sup>.

W wyniku obrotu nieruchomościami a w szczególności sprzedaży i nabycia, w stanie mienia komunalnego Gminy Sulęcín nastąpiły zmiany :

**Powierzchnia i wartość gruntów Gminy Sulęcín na dzień 31.12.2025 r.**

Lp.	Wyszczególnienie	Stan na dzień 31.12.2025 r.	
		pow. (m <sup>2</sup> )	wartość (zł)
	Grunty ogółem	8 447 789,55	39 398 214,83
w tym :			
1.	Grunty pod drogami	3 306 185,04	15 283 461,20
2.	Grunty w użytkowaniu wieczystym osób fizycznych i prawnych	125 900,00	579 140,00
3.	Grunty będące w użytkowaniu Zakładu Przemysłu Chemicznego Spółdzielnia Pracy „Gumoplast”	65 526,00	301 419,60
4.	Grunty zabudowane budynkami mieszkalnymi, użytkowymi, gospodarczymi w administrowaniu ZGM	69 090,91	317 818,18
5.	Inne grunty w tym: - zabudowane - rolne -pod przyszłe inwestycje	4 774 372,60	22 163 193,18
6.	Przedszkola – trwały zarząd	19 090,00	87 814,00
7.	Szkoły- trwały zarząd	47 567,00	218 808,20
8.	Nieruchomości Opieki Społecznej - trwały zarząd	3 236,00	14 886,00
9.	Sulęciński Ośrodek Sportu i Rekreacji - trwały zarząd	36 822,00	431 674,47

## Zestawienie wartości budynków i budowli

Lp.	Wyszczególnienie	Stan na dzień 31.12.2025 r. (zł)
1.	Budynki mieszkalne, użytkowe, gospodarcze administrowane przez ZGM	8 360 140,80
2.	Budynki i lokale oraz inne obiekty inżynierii lądowej i wodnej )	160 325 136,88 w tym 116 129 784,93 obiekty inżynierii lądowej i wodnej
3.	Przedszkola i żłobek	4 223 986,00
4.	Szkoły	20 365 739,68
5.	Nieruchomości Opieki Społecznej	821 911,79
6.	Sulęciński Ośrodek Sportu i Rekreacji	10 264 152,93

## II. Dane o innych niż własność prawach majątkowych.

Oprócz przysługujących Gminie Sulęcín praw własności wymienionych w dziale I niniejszej informacji, Gmina Sulęcín posiada niżej wymienione prawa majątkowe:

- użytkowanie wieczyste  
Gmina Sulęcín posiada w użytkowaniu wieczystym grunty Skarbu Państwa o pow. **39.200 m<sup>2</sup>**
- udział w spółkach  
Gmina Sulęcín posiada w czterech spółkach prawa handlowego:
  - Komunalnik Sp.zo.o,
  - ZUK Sp.zo.o
  - ZWiK Sp.zo.o
  - Lubuski SIM Sp.zo.oudziały o wartości **24 036 800,00 zł.**

Poza wymienionymi powyżej – Gminie Sulęcín nie przysługują inne prawa majątkowe.

## III. Dane o zmianach o stanie mienia komunalnego od dnia złożenia poprzedniej informacji.

W okresie od 31.12.2024 r. do 31.12.2025 r. w wyniku obrotu nieruchomościami a w szczególności sprzedaży jak i nabycia nieruchomości w stanie mienia komunalnego Gminy Sulęcín nastąpiły zmiany:

• **Zasób gminnych nieruchomości uległ powiększeniu o powierzchnię 23 663,04 m<sup>2</sup>:**

- 1) Nabycie działki nr 130/19 o pow. 10 m<sup>2</sup> położonej w obrębie Ostrów w drodze zamiany – wartość działki 940,00 zł
- 2) Przejęcie działki nr 570/1 o pow. 252 m<sup>2</sup> położonej w obrębie Trzemeszno z mocy prawa na podstawie decyzji komunalizacyjnej Wojewody Lubuskiego – wartość działki 1 159,20 zł
- 3) Przejęcie działek nr 350/1, 350/2, 351, 352 o łącznej pow. 23 401,04 m<sup>2</sup> położonych w obrębie Żubrów z mocy prawa na podstawie decyzji komunalizacyjnej Wojewody Lubuskiego – wartość działek 107 640,00 zł.

• **Zasób gminnych nieruchomości uległ pomniejszeniu o powierzchnię 671 200,00 m<sup>2</sup>.**

Pomniejszenie mienia nastąpiło w wyniku zbycia tj. sprzedaży w drodze przetargów ustnych nieograniczonych, bezprzetargowej sprzedaży na poprawę warunków zagospodarowania już posiadanej nieruchomości oraz bezprzetargowej sprzedaży lokali mieszkalnych wraz z udziałem w częściach wspólnych budynku oraz takim samym udziałem w prawie własności gruntu z uwzględnieniem pierwszeństwa w nabyciu przysługującego najemcom, wykupu prawa użytkowania wieczystego gruntu oraz z mocy prawa na podstawie ustawy z dnia 20 lipca 2018 r. o przekształceniu prawa użytkowania wieczystego gruntów zabudowanych na cele mieszkaniowe w prawo własności tych gruntów.

**Dane o zmianach o stanie mienia komunalnego do dnia 31.12.2025 r.**

**ZBYCIE NIERUCHOMOŚCI :**

**1) W drodze przetargów ustnych nieograniczonych sprzedano ;**

- Własność działki niezabudowanej nr 17/2 o pow. 11 899,00 m<sup>2</sup> położonej w Sulęcínie obręb 0046 na terenie Kostrzyńsko Słubickiej Specjalnej Strefy Ekonomicznej - Podstrefa Sulęcín za cenę 747 967,48 zł,

powierzchnia **11 899,00 m<sup>2</sup>** za cenę **netto 747 967,48 zł.**

**2) W drodze przetargu ustnego ograniczonego sprzedano;**

- Własność działki niezabudowanej nr 231/17 o pow. 35 m<sup>2</sup> położonej w Sulęcínie ul. Tadeusza Kościuszki za cenę 10 569,10 zł,

powierzchnia **35,00 m<sup>2</sup>** za cenę **netto 10 569,10 zł.**

**3) W drodze bezprzetargowej na poprawę zagospodarowania już posiadanej nieruchomości sprzedano;**

- Własność działki niezabudowanej nr 2/20 o pow. 300,00 m<sup>2</sup> położonej w obrębie Żubrów za cenę 15 290,00 zł,
- Własność działki niezabudowanej nr 472/2 o pow. 288,00 m<sup>2</sup> położonej w Sulęcínie obręb 0046 za cenę 13 120,00 zł,
- Własność działki niezabudowanej nr 287/3 o pow. 205,00 m<sup>2</sup> położonej w Sulęcínie obręb 0048 za cenę 29 530,00 zł,

łączna powierzchnia **793,00 m<sup>2</sup>** za cenę **netto 57 940,00 zł.**

**4) W drodze zamiany nieruchomości sprzedano;**

- Własność działki nr 251/4 o pow. 10,00 m<sup>2</sup> położonej w obrębie Ostrów za cenę gruntu 940,00 zł,

powierzchnia 10,00 m<sup>2</sup> za cenę netto 940,00 zł.

**5) Sprzedaż prawa użytkowania wieczystego gruntu na własność ;**

- Działka 287/1 o pow. 233,00 m<sup>2</sup> położona w Sulęcinie ul. Marii Skłodowskiej -Curie 4 za cenę 19 296,00 zł,
- Działka 562/4 o pow. 851,00 m<sup>2</sup> położona w Sulęcinie ul. Miła 11 za cenę 20 140,00 zł,

łącznie powierzchnia 1 084,00 m<sup>2</sup> za cenę netto 39 436,00 zł.

**6) Sprzedaż lokali mieszkalnych wraz z udziałem w częściach wspólnych budynku oraz takim samym udziałem w prawie własności w drodze bezprzetargowej z uwzględnieniem pierwszeństwa w nabyciu przysługującego najemcom;**

- Sprzedano łącznie 10 lokali mieszkalnych wraz z udziałem w gruncie o pow. 424,00 m<sup>2</sup> z uwzględnieniem pierwszeństwa w nabyciu przysługującego najemcom za łączną cenę 260 475,00 zł,

łącznie powierzchnia 424,00 m<sup>2</sup> za cenę netto 260 475,00 zł.

**7) Sprzedaż lokali mieszkalnych w drodze przetargowej wraz z udziałem w częściach wspólnych budynku oraz takim samym udziałem w prawie własności:**

- sprzedano 2 lokale mieszkalne wraz z udziałem w gruncie o łącznej powierzchni 75,00 m<sup>2</sup> położone w Żubrow 23/1 i Rychlik 16B/3 za łączną cenę 172 020,00 zł,

łącznie powierzchnia 75,00 m<sup>2</sup> za cenę netto 172 020,00 zł.

**8) Zbycie działki decyzją Wojewody Lubuskiego na rzecz Województwa Lubuskiego w świetle specustawy drogowej - ustawy z dnia 10 kwietnia 2003 r. o szczególnych zasadach przygotowania i realizacji inwestycji w zakresie dróg publicznych;**

- działka 90/21 o pow. 21,00 m<sup>2</sup> położona w obrębie Ostrów

**9) Przeniesienie własności działek umową w formie aktu notarialnego na rzecz spółki Zakładu Wodociągów i Kanalizacji w Sulęcinie Spółka z ograniczoną odpowiedzialnością;**

- działki 108/75 o pow. 124,00 m<sup>2</sup> i 123/2 o pow. 361 m<sup>2</sup> położone w obrębie Rychlik –wartość działki 108/75 - 2 380,00 zł i 123/2 - 7 200,00 zł,

łącznie powierzchnia 485,00 m<sup>2</sup> o wartości 9 580,00 zł.

**10) Z mocy prawa na podstawie ustawy z dnia 20 lipca 2018 r. o przekształceniu prawa użytkowania wieczystego gruntów zabudowanych na cele mieszkaniowe w prawo własności tych gruntów ( tekst jednolity Dz.U z 2025 r. poz.6 )**

- łączna powierzchnia gruntów przekształconych - 656 374,00 m<sup>2</sup>

**IV. Dane o dochodach uzyskanych z tytułu wykonywania prawa własności i innych praw majątkowych.**

W okresie od 01.01.2025 r. do 31.12.2025 r. Gmina Sulęcin uzyskała następujące wpływy ;

- z tytułu sprzedaży nieruchomości i prawa wieczystego użytkowania (§ 077)	<b>1 289 207,58 zł</b>
- opłat za użytkowanie wieczyste (§ 055)	<b>103 467,66 zł</b>
- opłat za przekształcenie prawa wieczystego użytkowania w prawo własności (§ 076)	<b>53 456,60 zł</b>
- opłat za najem, dzierżawę (§ 075)	<b>1 114 156,22 zł</b>
- opłat za trwały zarząd, użytkowanie i służebność (§ 047)	<b>148 629,96 zł</b>

Dariusz Ejchart

Burmistrz Sulęcina

*podpisano certyfikowanym  
podpisem elektronicznym*

# Informacja

z wykonania planu finansowego  
samorządowej instytucji kultury  
za rok

**2025**



**DZIAŁALNOŚĆ  
SULECIŃSKIEGO OŚRODKA KULTURY  
I BIBLIOTEKI PUBLICZNEJ  
w 2025 ROKU**



## WSTĘP

2025 rok był intensywnym czasem pracy w kulturze, czasem który wymagał szczególnego rodzaju **kreatywności** przede wszystkim od dyrektora Sulęcińskiego Ośrodka Kultury, który dzięki niej z dumą przedstawia poniższe sprawozdanie.

Pierwsza połowa 2025 roku była dosyć trudnym czasem dla Sulęcińskiego Ośrodka Kultury i Biblioteki Publicznej, ponieważ ze względu na **niewystarczający budżet** musieliśmy przeanalizować nasze zasoby i możliwości, planując zarówno pracę jak i **Kalendarz Wydarzeń**, aby realizować nie tylko założenia statutowe, ale również oczekiwania naszych odbiorców, uczestników, czytelników, osób korzystających z naszego ośrodka i biblioteki. W 2024 roku chwaliliśmy się uroczystym otwarciem ośrodka po zakończeniu remontu, ale przede wszystkim uruchomieniem nowych pracowni, wykorzystaniem nowych przestrzeni. I pomimo tego, że dzięki realizacji projektu zwiększył się potencjał ośrodka i do najistotniejszych miejsc jakimi są – biblioteka, Klub u Bulka, sala widowiskowa, sala wystawowa, Radio SOK, sala projekcyjna, pracownia plastyczna doszły trzy kolejne – czyli pracownia multimedialna, pracownia krawiecka i pracownia ceramiczna, to w I półroczu 2025 roku z ogromną przykrością i żalem musieliśmy ograniczyć ich działalność a nawet zawiesić.

W ciągu roku wykonywaliśmy statutowe zadania i działania z nich wynikające, a także realizowaliśmy Kalendarz Wydarzeń, który był tworzony przede wszystkim z myślą o zaspokojeniu potrzeb kulturalnych naszych odbiorców, którymi w znaczącej większości są mieszkańcy Gminy Sulęcín.

Nasza wszechstronna działalność, którą przedstawiamy poniżej jest na wysokim poziomie przede wszystkim dzięki ludziom – pracownikom, którzy tworzą to miejsce, ich kreatywności, zaangażowaniu i chęciom. Sukces ten jest przede wszystkim zasługą wykwalifikowanej kadry, której praca została doceniona na szczeblu ogólnopolskim. Dyrektor Ośrodka Kultury **Jacek Filipek** pełni funkcję prezydenta Zrzeszenia Lubuskich Instytucji Kultury. Kierowniczka biblioteki, **Natalia Januszkiewicz**, została uhonorowana **odznaką „Zasłużony dla Kultury Polskiej”**, a bibliotekarki: Anna Kicińska, Ewa Stasiłowicz i Anna Pietruszka otrzymały **Dyplomy Ministra Kultury i Dziedzictwa Narodowego**. To właśnie ten „kapitał ludzki” pozwolił na zorganizowanie ponad **300 wydarzeń kulturalno-oświatowych**, w których uczestniczyło łącznie ponad **10.000 osób**.

Nasza działalność w 2025 roku niezmiennie potwierdziła tezę, że kultura jest potrzebna mieszkańcom Gminy Sulęcín, którzy często korzystają z proponowanych zajęć, wydarzeń, imprez oraz zasobów biblioteki. Ceniemy sobie ich opinie o naszym ośrodku i bibliotece, które nadal są bardzo dobre, ale coraz częściej słyszymy, że niestety nasze działania, wydarzenia, zajęcia nie są wystarczające, aby zaspokoić ich potrzeby kulturalne. Podkreślamy to jeszcze raz – budżet naszego ośrodka i biblioteki jest niewystarczający.

## I. OPIS DZIAŁALNOŚCI SULECIŃSKIEGO OŚRODKA KULTURY I BIBLIOTEKI PUBLICZNEJ

W Sulęcińskim Ośrodku Kultury od wielu lat działają poszczególne sekcje tematyczne, które są prowadzone przez profesjonalnych i zaangażowanych instruktorów, a które mają na celu rozwianie pasji i zainteresowań, poszerzanie wiedzy i umiejętności. Pracownicy Biblioteki Publicznej oraz Filii Bibliotecznych oprócz swojej podstawowej działalności gromadzenia, opracowywania, ochrony i udostępniania zbiorów prowadzą zajęcia dla wszystkich grup społecznych i wiekowych promujące czytelnictwo.

Pracownicy Sulęcińskiego Ośrodka Kultury i Biblioteki Publicznej oraz ich wszelkie działania przede wszystkim mają na celu pobudzanie do głębszego zaangażowania się w życie kulturalne mieszkańców Gminy Sulęcín, a że z naszej działalności korzystają ludzie z wielu miejsc na mapie świata pobudzamy każdego uczestnika kultury.

## **I A. SEKCJE I ZAJĘCIA**

### **1. SEKCJA TEATRALNO-KABARETOWA (DOROŚLI) – instruktorka Teresa Masztalerz**

Grupa TERAZ MY, to pięcioosobowa grupa emerytek z UTW, która swoje zainteresowania określa jako teatralno-kabaretowe. W 2025 roku grupa pracowała nad nowym programem artystycznym oraz nad tekstami dawno nieprezentowanymi. Premiera programu „Wiosenne emocje” odbyła się w maju. W okresie sprawozdawczym zespół wystąpił gościnnie – z okazji Dnia Kobiet w sołectwie Trześniów oraz podczas konferencji Powiatowej Rady Kobiet w Sulęcínie. Zespół liczy 5 osób, zajęcia odbywają się raz w tygodniu po dwie godziny.

### **2. SEKCJA PRAKTYCZNO-TECHNICZNA (DZIECI) – instruktorka Teresa Masztalerz**

Zajęcia Praktyczno-Techniczne. Grupę stanowiły dzieci od czwartej do szóstej klasy szkół podstawowych. Grupa mieszana z przewagą dziewcząt, liczyła 10 osób. Mając na uwadze wiek i predyspozycje dzieci, program zajęć został stworzony przez samych uczestników. Spośród propozycji jakie znalazły się w programie czas poświęcono na robótki ręczne – szydełkowanie, lepienie z gliny, przygotowanie stroików świątecznych, majsterkowanie i wiele innych. Zajęcia odbywały się w każdy pierwszy czwartek miesiąca i trwały dwie godziny.

### **3. Teatr /BA JAGA/ (MŁODZIEŻ) – instruktorka Teresa Masztalerz**

BA JAGA to grupa młodzieży w wieku szkolnym uczęszczająca na zajęcia od kilku lat. Grupa liczyła 5 osób. Przygotowano przedstawienie pt. „Homo sum” wg scenariusza Adama Piekarskiego. Zespół wystąpił premierowo podczas Tygodnia Bibliotek w ramach Dni Funduszy Europejskich. Zajęcia odbywały się w każdą środę i trwały dwie godziny. W drugim półroczu z uwagi na brak chętnych grupa teatralna nie zawiązała się.

### **4. STUDIO PIOSENKI SOK (DZIECI I MŁODZIEŻ) – instruktor Waldemar Handzlewicz**

Zajęcia są propozycją realizowania edukacji muzycznej wśród dzieci i młodzieży dając możliwość rozwijania uzdolnień muzycznych, przygotowując do aktywnego uczestnictwa w kulturze muzycznej. Podczas spotkań realizujemy treści związane z prawidłowym kształceniem i rozwojem głosu poprzez ćwiczenia: oddechowe, emisji głosu, dykcji oraz intonacji. Podczas zajęć indywidualnie ustawiamy aparat głosowy, pracujemy z zachowaniem naturalnych indywidualnych predyspozycji uczestnika. Uczestnicy pracowali w grupach, w których brany był pod uwagę wiek, możliwości, predyspozycje oraz umiejętności wokalne. W pierwszej połowie 2025 roku w zajęciach uczestniczyło 23 osoby, od 5 do 18 roku życia. Do standardowych wokalnych ćwiczeń ogólnych zostały wprowadzone autorskie pomysły połączone z ćwiczeniami otwierającymi:

- nowy sposób pracy nad dźwiękiem,
- wprowadzenie ćwiczeń pozwalających odkryć własny rytm oddychania,
- osobowość i rozwój, czyli pewność siebie, swoboda w gestach, otwartość,
- trema – jak ją opanować na scenie,

- ekspresja i maniery w głosie,
- potencjał i pełnia w głosie.

Artystki i artyści studia w pierwszym półroczu brali udział w następujących imprezach kulturalnych: Wielka Orkiestra Świątecznej Pomocy, Lubuskie Konfrontacje Artystyczne 2025 – „Śpiewam, bo lubię” przesłuchania wewnętrzne. Lubuskie Konfrontacje Artystyczne 2025 przesłuchania powiatowe – „Śpiewam, bo lubię”. Lubuskie Konfrontacje Artystyczne 2025 udział laureatek w półfinale i finale wojewódzkim. Występy solistek i solistów podczas: koncertu na Targach Rolniczych w Głiśnie, Festiwalu Świątecznych Wiejskich w Trzebowie, Dni Sulęcina. Solistki Studia Piosenki w pierwszym półroczu odniosły spektakularny sukces zdobywając tytuły laureatek podczas Ogólnopolskiego Festiwalu PARA ART 2025 w Międzychodzie oraz podczas finału Lubuskich Konfrontacji Artystycznych w Pszczewie. Udział artystów Studia Piosenki w ramach „Trend na ARA” – Zadanie publiczne pn. „Trend na ARA” finansowane jest ze środków Narodowego Instytutu Wolności – Centrum Rozwoju Społeczeństwa Obywatelskiego, w ramach Programu Fundusz Inicjatyw Obywatelskich NOWEFIO na lata 2021–2030.

Udział w wydarzeniach: Oblicza różnorodności – obiekty SOK scena pod Lipą. Oblicza różnorodności – Myślibórz, Targi Rolnicze w Głiśnie, uświetnienie występami Dzień Pluszowego Misia, Wieczór Dobrego Smaku. W okresie poprzedzającym Święta Bożego Narodzenia, w ramach projektu pod nazwą „*Idą Świąta*”, Studio Piosenki przygotowało cykl prezentacji filmowych w wykonaniu artystek naszego studia, nawiązujących do tematyki świątecznej. Materiał muzyczny zaprezentowaliśmy w czasie “Wigilii Miejskiej” 15 grudnia, a materiał filmowy wraz z prezentacją sceniczną zaprezentowany został w czasie grudniowego koncertu na scenie SOK.

Uczestniczki i uczestnicy Studia Piosenki w pierwszym półroczu 2025 roku stanowili oprawę artystyczną podczas uroczystości tematycznych w Hotelu Kormoran Resort & SPA w Sulęcinie oraz biorą udział w konkursie „Podniebny Start” organizowany przez TVP Gorzów.

Podczas Wakacyjnych Warsztatów Artystycznych SOK odbywały się zajęcia plenerowe, ale przede wszystkim praca nad klipami filmowymi. Uczestnicy Studia Piosenki doskonalili swój warsztat artystyczny, ucząc się kreatywnego przekazywania emocji w klipach filmowych oraz zasad obowiązujących podczas występów scenicznych. W prezentowanych materiałach wideo w większości samodzielnie realizowali kreatywne pomysły dotyczące wyboru miejsc nagrań oraz scen filmowych.

Klipy filmowe:

- „Wildflowe” nakręcony w plenerach jezior Łagowa.
- „Bossa Nova” nakręcony w pałacu w Słońsku.
- „Aniol” kręcony w obiektach SOK.
- „W świetle ramp” kręcony w obiektach SOK.
- „W ulicach bez nazwy” nakręcony w plenerach Łagowa oraz na farmie.
- „Nadzieja” nakręcony w Parku Miejskim.
- „Rolki” nakręcony na obiektach SOK.
- „Powietrze” nakręcony na Scenie pod Lipą.
- „Koleżanki” nagrany w SP2.
- „Harley Queen” nagrany w posiadłości Ani.
- „Mój anioł” kręcony w plenerach Słońska.

Podczas Wakacyjnych Warsztatów gościliśmy redaktora Mateusza Janiszewskiego, który nakręcił materiał filmowy z zajęć, wyemitowany na antenie TVP3.

W październiku uczestnicy i uczestniczki Studia Piosenki wzięli udział w szkoleniu z ruchu scenicznego i autoprezentacji, które poprowadził aktor Marcin Ciężki.

Uczestniczka Studia Piosenki Martyna wystartowała w telewizyjnym programie „Podniebny start” TVP3 Gorzów, w którym dotarła do finału. Martyna została zwyciężczynią podczas finałowego koncertu na dachu TVP Gorzów.

Uczestniczka Studia Piosenki Ania wystartowała w 9. Edycji Międzynarodowego Festiwalu Piosenki Świątecznej i Zimowej HuHuHa! 2025 zajmując 3 miejsce.

## **5. PRACOWNIA PLASTYCZNA (DOROŚLI I DZIECI) – instruktorka – Karolina Jakóbczak – I PÓŁROCZE**

Pracownia plastyczna to przestrzeń do realizacji nowych pomysłów i artystycznych wizji. Sekcja plastyczna cieszyła się zainteresowaniem zarówno ze strony młodszych, jak i starszych uczestników.

**GRUPA DZIECI.** Zajęcia plastyczne dla dzieci z klas III-VI szkół podstawowych, odbywały się raz w tygodniu i brało w nich udział 8 osób.

W grupie dzieci uczestnicy rozwijali umiejętności z zakresu malowania i rysunku. Na zajęciach dzieci poznawały nowe terminy z zakresu plastyki i oswajały sobie i przestrzeń do poznawania nowych technik np. rysunku węglem. Tworzyły własne projekty, ustalając ich przestrzenność. Oprócz malarstwa akrylowego i rysunku możliwe było wprowadzenie nowych technik takich jak np. malowanie na ubraniach (specjalnie przeznaczonymi do tego produktami), dzięki czemu dzieci mogły stworzyć unikatowe wzory na ulubioną koszulkę, dzinsy czy katanę.

**GRUPA MŁODZIEŻY.** W pierwszym półroczu, w marcu została utworzona również nowa grupa dla młodzieży (14–18 lat), która z chęcią realizowała swoją malarską pasję w sekcji plastycznej.

W nowo otwartej grupie skupiliśmy się na szlifowaniu pasji uczestników – jaką jest malarstwo i rysunek. W zajęciach brało udział od 3 do 5 uczestników. Na zajęciach skupialiśmy się na dostrzeganiu detali, takich jak odpowiednia perspektywa w rysunku czy dobór odpowiednich kolorów. Uczestnicy otrzymują rady i praktyczne ćwiczenia, co w efekcie przekłada się na ich szybkie postępy i efekty pracy. Uczestnicy poznali podstawy takie jak malowanie martwej natury czy szkicowanie różnych przedmiotów w odpowiednich proporcjach.

**GRUPA SENIORÓW.** W pierwszym półroczu w pracowni plastycznej SOK odbywały się zajęcia, w których uczestniczyły panie z Uniwersytetu Trzeciego Wieku. Zajęcia odbywają się raz w tygodniu, a brało w nich udział 10 osób.

W grupie seniorów tworzyliśmy niepowtarzalne prace oraz wyroby – uczestniczki szyły i składały kreatywne ozdoby, robiły makramy, malowały wielkoformatowe obrazy, dekoracje z naturalnych materiałów (płatki kwiatków, kora, mech), malowały również decoupage na szkle. Uczestniczki doszkalaly i kontynuowały technikę malarstwa akrylowego i olejnego. Na zajęciach często łączyliśmy kilka różnych technik.

Odbły się także zajęcia z tworzenia kartek okolicznościowych metodą scrapbookingu oraz wspólne malowanie na szkle, dzięki czemu uczestniczki miały okazję ozdobić szklane wazon y i świeczniki według własnego pomysłu. Zorganizowaliśmy również kilka zajęć relaksacyjnych z elementami arteterapii, podczas których skupialiśmy się na twórczym wyrażaniu emocji i pracy z kolorem w formie swobodnych kompozycji.

## **6. PRACOWNIA CERAMICZNA (DZIECI I DOROŚLI) – PRACOWNIA FUNKCJONOWAŁA DO KOŃCA MARCA. OD KWIETNIA ZOSTAŁA ZAWIESZONA JEJ DZIAŁALNOŚĆ – Anna Barzyk**

Po zapoznaniu się z regulaminem pracowni oraz zasadami bhp, uczestnicy lepili ręcznie (z płata, z kuli, z wałeczków) oraz na kole garncarskim różnego rodzaju naczynia, figurki, bibeloty, elementy do biżuterii itp. Poznawali różne techniki i etapy przygotowania ceramiki. Szkliliwi pędzlem i przez polewanie. Poznawali technologię przygotowania gliny i szklaw w teorii, oraz ogólnie proces wypału ceramiki.

Grupy dzieci tworzyły figurki zwierząt i fantastyczne postacie z bajek (oraz drobne naczynia. Budowały przedmioty z kuli, z płatów oraz z waleczków. Zrobiły też figurki na bazie kuli wygniatające w formach ceramicznych. Ćwiczyły też toczenie na kole garncarskim, szkliwienie i malowanie podszklwne.

Początkująca grupa dorosłych ulepiła swoje pierwsze naczynia z płatów gliny – kubki, misy, talerze oraz wytoczyła swoje pierwsze miseczki i wazoniki na kole garncarskim. Wszystkie naczynia zostały poszklwione.

Zaawansowana grupa dorosłych tworzyła głównie naczynia, takie jak: patery, wazy, kubki, lampiony oraz figurki fantastycznych postaci. Prace powstawały głównie z płatów gliny, lepiące ręcznie lub wygniatające w formach gipsowych oraz na kole garncarskim. Uczestnicy doskonalili również szkliwienie, łączenie różnych szklw oraz malowanie podszklwne i majolikę.

W pierwszym półroczu zajęcia ceramiczne prowadzone były dla trzech grup. Pierwsza grupa to dorośli, która liczyła 8 osób. Druga grupa to dzieci od 7 do 12 roku życia, liczyła 8 osób. Trzecia grupa to dzieci i młodzież od 13 do 18 roku życia, która liczyła 8 osób.

W drugim półroczu w zajęciach uczestniczyli dorośli i dzieci.

Środy, godz. 15.00 – grupa dzieci (10 osób), środy, godz. 17.00 – grupa dzieci (10 osób), czwartki, godz. 17.00 – naprzemiennie, co drugi tydzień zaawansowana grupa dorosłych (8 osób) i początkująca grupa dorosłych (9 osób).

Pod koniec roku pracownia działała na zasadzie warsztatów i zajęć spontanicznych.

Informuję, iż instruktor został przeszkolony i brał udział w warsztatach ceramicznych, aby zdobytą wiedzę i umiejętności wykorzystać podczas zajęć prowadzonych dla poszczególnych grup. Zajęcia te planowane są do realizacji w 2026 roku.

## **7. PRACOWNIA KRAWIECKA (DZIECI I DOROŚLI) – PRACOWNIA FUNKCJONOWAŁA DO KOŃCA MARCA. OD KWIETNIA ZOSTAŁA ZAWIESZONA JEJ DZIAŁALNOŚĆ – prowadząca Ewa Kaczmarek**

Na początku uczestnicy zapoznali się z zasadami bhp i regulaminem pracowni oraz tego, czego dotyczyć będą zajęcia: 1. Poznanie rodzajów maszyn do szycia oraz ich obsługi i funkcji 2. Poznanie zasad tworzenia prostych wykrojów i etapów szycia. 3. Proces od szkicu swojego pomysłu do jego tworzenia.

Na zajęciach oprócz rzeczy związanych z organizacją wydarzeń SOK powstało wiele własnych projektów tj. stylowe ekotorby, poduszki według własnych projektów, torby na plażę, maskotki własnych projektów, dodatki tj. opaski na głowy czy materiałowe gumki do włosów. Dla starszej grupy zrobiliśmy również spotkanie pt. „Przeróbki”, na których uczestniczki mogły skrócić spodnie, wszyć nowe zamki, skrócić firany itp.

W pierwszym półroczu zajęcia były prowadzone dla dwóch grup. Pierwsza – dla dzieci w wieku 10-16 lat, zajęcia odbywały się raz w tygodniu przez dwie godziny. Uczestniczyło w nich 5 dzieci.

Druga grupa dla młodzieży i dorosłych od 16 roku życia. Zajęcia odbywały się raz w tygodniu, brało w nich udział 5 osób.

## **8. GALERIA „ARTEFAKTY” – instruktorka – Karolina Jakóbczak**

Jeden artysta i jego jeden obraz, który jest wyeksponowany w specjalnej aranżacji w holu ośrodka, dodatkowo zarejestrowana rozmowa z artystą w formie krótkiego filmu

opublikowanego na platformie Facebook. Jego główną ideą jest prezentacja wybranych obrazów poprzez rozmowę z ich twórcami. W pierwszym półroczu w projekcie wzięło udział 4 uczestników. Wywiady prowadzone są zarówno z artystami profesjonalnymi, jak i amatorami, co pozwala ukazać różnorodne podejścia do sztuki i procesu twórczego, a każda osoba chcąca wziąć udział ma taką możliwość.

Każdy odcinek koncentruje się na jednym dziele, stanowiąc pretekst do szerszej refleksji i rozmowy na temat roli sztuki, różnych jej aspektów, inspiracji i osobistych doświadczeń związanych z tworzeniem. Projekt ma na celu popularyzację i integrację – promuje lokalnych twórców (przez co mogli oni zaprezentować nawet swój niewielki dorobek artystyczny) zachęca do dialogu o sztuce i udostępnia ją w przystępnej formie odbiorcom.

## **9. PRACOWNIA PLASTYCZNA (DOROŚLI I DZIECI) – instruktorka – Klaudia Łowkis**

Warsztaty plastyczne „**Sezon na sztukę**” to wyjątkowa przestrzeń dla dzieci i młodzieży, którzy chcą działać twórczo, rozwijać wyobraźnię i uczyć się poprzez zabawę. Warsztaty łączą ze sobą sztukę, odkrywanie i radość tworzenia.

Każda pora roku przynosi uczestników w inny, barwny świat kreatywności. Jesień, zima, wiosna i lato stają się pretekstem do poznawania nowych technik, eksperymentowania z kolorem, formą i techniką. Dzieci i młodzież uczą się, że sztuka nie ma granic, a twórczość można wyrazić na wiele sposobów- wystarczy odrobina wyobraźni.

**GRUPA DZIECI.** Zajęcia plastyczne dla dwóch grup wiekowych odbywały się od Października 2025 odpowiednio: w poniedziałki grupa 7-12 lat, środy grupa 13-18 lat.

W grupie 7-12 lat uczestniczyło 12 osób, grupa 13-18 lat liczyła 6 osób.

Grupy plastyczne realizowały program, który obejmował:

- ✓ naukę teorii kolorów i jej wykorzystanie w praktyce,
- ✓ tworzenie „Wielkiej Księgi Bajek”,
- ✓ warsztaty scrapbookingu,
- ✓ warsztaty halloweenowe,
- ✓ warsztaty z charakteryzacji

Ponadto młodzi artyści stworzyli piękne kartki świąteczne oraz stroiki. Podjęli się również napisania własnej bajki oraz tomiku poezji.

Poszerzyli swoją wiedzę o znanych artystach, a także dzięki wspólnym działaniom plastycznym efektywnie uczyli się pracy w grupie i szacunku do odmiennych wizji artystycznych.

Podczas zimowych zajęć pracownia plastyczna zyskała prawdziwie świąteczny klimat, Młodzi artyści udekorowali sale według własnych pomysłów, samodzielnie zbudowali chatkę z piernika, która zdobiła drzwi wejściowe do sali, oraz stworzyli pełnowymiarowe dekoracje korytarza, aby umilić świąteczny czas wszystkim uczestnikom zajęć w Sulęcińskim Ośrodku Kultury.

## **GRUPA MŁODZIEŻY. Młodzi są sOK! – Młodzieżowa Strefa Otwartej Kreatywności.**

W Październiku 2025 roku utworzona została grupa młodzieżowa, zrzeszająca młodych kreatywnych ludzi na rzecz działań w kulturze. Uczestniczyło w niej 9 młodych zdolnych ludzi, którzy wnieśli do Sulęcińskiego Ośrodka Kultury zupełnie nowe spojrzenie na kulturę w Sulęcinie.

Młodzież brała aktywny udział w spotkaniach, które odbywały się w poniedziałki w godzinach 18.00-20.00 w sali kameralnej Sulęcińskiego Ośrodka Kultury.

Projekt Młodzi są sOK! zaangażował się w wiele wydarzeń kulturalnych na terenie Sulęcina.

Młodzież między innymi podjęła się relacjonowania wydarzeń realizowanych przez SOK tj.: koncertów w Klubie u Bulka, wigilii miejskiej oraz Mikołajek. Podczas tych wydarzeń powstało wiele wywiadów i filmów promujących działania Sulęcińskiego Ośrodka Kultury. Ponadto młodzież zaangażowała się w akcję charytatywną i podczas wydarzenia – Otwarcie Klubokawiarni w Sulęcińskim Ośrodku Kultury, zadbała o postawienie charytatywnej puszkki na rzecz chorego chłopca.

Całość wydarzenia od początku do końca została przygotowana przez młodzież, od projektu plakatu, przez dystrybucję i reklamę w social mediach, aż po dzień otwarcia i aktywne uczestnictwo w proponowanym wieczorze karaoke.

Podczas 3 miesięcy działań projektu, młodzież zadbała również o reklamę swoich działań i zgromadziła szereg nowych kontaktów, które umożliwiły między innymi rozdysponowanie plakatów promujących wydarzenia z udziałem młodzieży w zupełnie nowych punktach Sulęcina. Projekt założył również własne social media co pozwoliło im dotrzeć do szerszego grona odbiorców.

**GRUPA SENIORÓW.** Od października w sali warsztatowej kontynuuje swoje zajęcia grupa **SeniorArt**, zrzeszająca 11 senierek.

Grupa od początku rozpoczęła aktywne działania artystyczne.

Spotkania odbywały się raz w tygodniu w środę w godzinach 10.30-13.00.

Podczas spotkań uczestniczki wykonywały między innymi:

- ✓ wazon z kartonowych rolek oraz kompozycje kwiatowe z kartek starych książek,
- ✓ własną papeterie ręcznie postarzaną, na której powstały piękne widokówki inspirowane obchodami 80 lat Kultury w Sulęcinie,
- ✓ autoportrety, które stały się pretekstem do długich rozmów o dzieciństwie i wspomnieniach z młodości
- ✓ ręcznie wykonane szopki betlejemskie,
- ✓ świąteczne stroiki, które stały się pięknym elementem dekoracyjnym podczas otwarcia Klubokawiarni,
- ✓ gagi – czyli krótkie komiksy, które wbrew pozorom nie wymagały nawet wiedzy o tym, że właśnie powstają,
- ✓ oraz wiele innych pięknych i kreatywnych prac, które udowodniły, że artystą można zostać w każdym wieku.

## **10. WARSZTATY KOMIKSOWE „KOMIKS JAKI JEST, KAŻDY WIDZI” – instruktor Paweł Mielczarek**

Celem warsztatów komiksowych jest stworzenie twórczej przestrzeni dla dzieci i młodzieży i przybliżenie medium, jakim jest komiks. W zajęciach uczestniczy czternaścioro dzieci. Utworzone zostały dwie grupy: dzieci w wieku 7-10 lat (z przewagą chłopców) oraz 10-14 (z przewagą dziewcząt). Zajęcia odbywają się we wtorki od 16.00 i trwają łącznie 3 godziny (1,5 godziny każda grupa) Obie grupy realizują ten sam zakres tematów. Na zajęciach razem z tematem poznajemy teorię, twórców komiksu i ich prace, ale przede wszystkim pozwalamy sobie na twórcze eksperymenty.

Skrupulatnie, ale też z humorem zgłębiamy tajniki komiksu, czyli np., jak napisać storyboard, jak wymyślić ciekawą postać, jakie są techniki rysunku komiksowego, jakie są gatunki i formy komiksu. Uczestnicy otrzymują korekty i wskazówki, dyskutujemy o pracach i dzielimy się pomysłami i rozwiązaniami.

### **11. DYSKUSYJNY KLUB KSIĄŻKI – moderator Natalia Januszkiewicz, bibliotekarka Aurelia Migdalska**

W pierwszym półroczu odbywały się cykliczne spotkania DKK. Dyskusyjny Klub Książki to spotkania dla każdego, kto nie tylko lubi czytać książki, ale który chce porozmawiać o nich w milej atmosferze. Na spotkaniach DKK grupa osób dyskutuje o przeczytanej lekturze, poznaje nowych autorów oraz gatunki literackie. Głównym założeniem DKK jest dobra zabawa i miło spędzony czas. Uczestnicy nie muszą prowadzić poważnych dyskusji ani znać się na literaturze. Spotykaliśmy się raz w miesiącu w bibliotece, a w spotkaniach brało udział około 8-10 osób.

### **12. CZYTANIE NA PRZEDSZKOLNYM DYWANIE – bibliotekarki: Alina Grecz, Ewa Stasiłowicz**

Zajęcia edukacyjno-czytelnicze dla dzieci. Zajęcia odbywały się raz w miesiącu dla 4 grup, w Przedszkolu nr 1 i Przedszkolu nr 2.

### **13. SPOTKANIA Z KSIĄŻKĄ – Natalia Januszkiewicz**

Spotkania czytelniczo-edukacyjne, z elementami biblioterapii z osobami z niepełnosprawnością intelektualną, czyli uczestnikami Środowiskowego Domu Samopomocy w Sulęcinnie oraz uczestnikami Warsztatów Terapii Zajęciowej w Sulęcinnie.

### **14. SPACER ŚLADAMI POSTACI Z BAJEK O SULĘCINIE – bibliotekarki**

Tajemniczy szlak prowadził do miejsc i symboli związanych z historią miasta, gdzie czekały na dzieci zagadki. Wskazówką do ich rozwiązania była znajomość „Bajek o Sulęcinnie”. Podczas spacerów uczestnicy mają okazję poznać barwną przeszłość i ciekawą teraźniejszość naszego miasta. Dodatkową atrakcją dla uczestników jest szukanie „skarbu”. Pamiątką na koniec spaceru jest przypinka z ilustracją bajek – spacer był realizowany dla grup – w pierwszym półroczu podczas festiwalu podróżniczego „Tam i z powrotem”.

### **15. SokQuiz – bibliotekarki**

Quiz to rodzaj zabawy, rozrywki intelektualnej, polegającej na sprawdzaniu posiadanych wiadomości z różnych dziedzin, np. muzyka, sport, geografia, medycyna itp. Swoją formą przypomina popularne teleturnieje, których założeniem jest odpowiadanie na pytania przez uczestników gry. Oczywiście w naszej propozycji jest kilka różnic, dlatego naszą zabawę nazwaliśmy SokQuiz, ponieważ dodaliśmy kategorie związane z profilem naszej działalności – czyli były pytania z dziedziny kultury i sztuki, kategoria Sulęcina oraz „Co wydarzyło się w SOKu”.

Jest 10 kategorii – wiedza ogólna, sport, geografia, muzyka, medycyna, prawda czy fałsz, film, co zdarzył się w SOKu, kultura i sztuka oraz Sulęcina. Pytania mają różny poziom trudności, więc najlepiej stworzyć wielopokoleniową i multidyscyplinarną drużynę, aby mieć jak największe szanse na wygraną!

W SokQuizie drużyna udziela odpowiedzi na specjalnie przygotowanych kartach. Po każdej kategorii oddaje swoją kartę drużynie obok w celu sprawdzenia poprawności odpowiedzi, które w tym czasie zostaną wyświetlone na ekranie i podane przez prowadzącą. Za każdą prawidłową odpowiedź drużyna otrzymuje jeden punkt, a za odpowiedź błędną lub jej brak – zero. Wygrywa drużyna, która uzyska najwięcej punktów.

Drużyna zwycięzców otrzymuje przechodni PUCHAR LAUREATA SokQuizu i tylko od danej drużyny zależy, czy ten tytuł zatrzyma na dłużej.

SokQuiz jest idealną formą spędzenia wolnego czasu z przyjaciółmi, znajomymi czy rodziną, a przy okazji doskonałym sposobem na sprawdzenie posiadanej wiedzy.

SokQuiz w pierwszym półroczu był dodatkowo przeprowadzany dla uczestników „Dziennego

Domu Senior+ w Sulęcinnie”, oraz w specjalnie przygotowanej formule dla uczestników Środowiskowego Domu Pomocy Społecznej w Sulęcinnie.

## **16. PorozmawiajMY o... – bibliotekarki**

Biblioteka Publiczna w Sulęcinnie oraz Sulęciński Ośrodek Kultury zapraszają na nowy cykl spotkań poświęcony samorozwojowi, psychologii, kulturze i sztuce. To przestrzeń rozmowy, inspiracji i zatrzymania się na chwilę — by być bliżej siebie i innych.

Spotkania – bezpłatnie – prowadzą specjaliści w danej dziedzinie – do tej pory były trzy spotkania (pierwsze spotkanie odbyło się w listopadzie), które cieszyły się ogromnym zainteresowaniem i pozytywnym odbiorem. Podczas spotkań działa Charytatywna Kawiarenka z Dobrym Sercem, z której cały dochód został przekazany na wsparcie Kasi Wołoszko, Szymona Zgoły, Natana Marcza oraz Krystiana Matusika.

### **Filia Biblioteczna w Trzemesznie Lubuskim**

#### **17. AKADEMIA MALUCHA (DZIECI) – bibliotekarka Anna Kochańska**

Zajęcia dla dzieci w wieku 3-6 lat odbywają się dwa razy w miesiącu. Są to zajęcia rozwijające wyobraźnię, poprzez zabawę nauczyliśmy się liczyć, czytać, wykonywaliśmy różnymi technikami prace plastyczne, ćwiczyliśmy uważność słuchając bajek i opowiadań. W zajęciach uczestniczyło 10 osób.

#### **18. CZYTANIE NA DYWANIE (DZIECI) – bibliotekarka Anna Kochańska**

Zajęcia czytelnicze dla dzieci w wieku 3-6 lat w oddziale przedszkolnym odbywały się raz w tygodniu. W zajęciach uczestniczyło 14 osób.

### **Filia Biblioteczna w Ostrowie**

#### **19. BIBLIOTEKA CZEKA (DZIECI) – kustoszka Anna Kicińska**

Zajęcia literacko-kreatywne dla dzieci, w wieku 7 – 12 lat, odbywały się średnio 2 razy w miesiącu. Liczba uczestników jest zmienna, średnio było 9 osób. Tematyka inspirowana porami roku, uroczystościami, świętami, tradycjami ludowymi.

#### **20. KLUB ROBÓTKOWY... Z LITERACKIM WĄTKIEM (DOROŚLI) – kustoszka Anna Kicińska**

Zajęcia kreatywne dla dorosłych, mieszkańców Ostrowa i innych zainteresowanych. Odbywały się raz w miesiącu. Liczba uczestników była zmienna, ale to około 8 osób. Podczas spotkań poznawaliśmy różne techniki i doskonaliliśmy te, już wcześniej poznane, np. decoupage, makrama, szydełkowanie, haft. Zajęcia były okazją do rozmów o książkach i do ich wypożyczenia.

### **Filia Biblioteczna w Żubrowie**

#### **21. SENIOR Z PASJĄ (DOROŚLI) – bibliotekarka Danuta Hasiuk**

W zajęciach brali udział uczestnicy „Klubu Senior+ w Żubrowie”. Były to zajęcia dostosowane do potrzeb i zainteresowań uczestników, znajdziemy w nich m.in. ćwiczenia pamięci, zajęcia manualne i kreatywne, poznanie nowości literackich oraz czytanie poezji, itp. W zajęciach brało udział od 8 do 13 osób.

#### **22. KREATYWNE CZWARTKI (DZIECI) – bibliotekarka Danuta Hasiuk**

Zajęcia kreatywne inspirowane literaturą dla dzieci, porą roku, czy okolicznościowymi wydarzeniami odbywały się dwa razy w miesiącu. W zajęciach brało udział od 4 do 10 osób.

## **II B. POTENCJAŁ SULECIŃSKIEGO OŚRODKA KULTURY – WRAZ Z OPISEM DZIAŁANOŚCI**

### **1. BIBLIOTEKA PUBLICZNA**

W strukturze organizacyjnej Sulęcińskiego Ośrodka Kultury znaczącą pozycję zajmuje Biblioteka Publiczna wraz z trzema filiami w Ostrowie, Trzemesznie Lubuskim oraz w Żubrowie. Biblioteka składa się oddziału dla dzieci, biblioteki dla dorosłych oraz czytelników. Jej użytkowa powierzchnia po modernizacji wynosi 815 m<sup>2</sup>. Księgozbiór biblioteki (wraz z filiami) liczy 49.974 woluminów oraz 847 zbiorów specjalnych. Księgozbiór i zbiory są skatalogowane i znajdują się w systemie komputerowym MAK+. Biblioteka posiada katalog online, dostęp do programów czytelniczych oraz ciekawą ofertę dla wszystkich grup odbiorców. Biblioteka jest dostosowana do potrzeb osób ze specjalnymi potrzebami w tym również z niepełnosprawnością, nie posiada barier architektonicznych. Biblioteka jest wyposażona w specjalistyczny sprzęt i oprogramowanie, a także: audiobooki, „Czytaki” – czyli odtwarzacze książki mówionej, Legimi – czyli darmowe kody do ebooków i audiobooków, „Wielkie Litery” – czyli książki z dużą czcionką, pętlę indukcyjną – czyli system pomagający osobom z aparatem słuchowym lub implantem ślimakowym wyraźniej usłyszeć dźwięk, a także usługę „Książka na telefon” (skierowana do seniorów oraz osób z niepełnosprawnościami).

**W 2025 roku Bibliotekę Publiczną – wraz z filiami bibliotecznymi odwiedziło łącznie 20.389 użytkowników. Samych wypożyczeń było 43.139 woluminów. 1.751 zarejestrowanych czytelniczek i czytelników.**

### **2. KLUB U BULKA**

Klub u Bulka to bardzo ważne miejsce w działalności Sulęcińskiego Ośrodka Kultury i Biblioteki Publicznej. W naszej kulturalnej piwnicy odbywa się większa część wydarzeń w okresie jesienno-zimowym. Na scenie występują zarówno zespoły amatorskie, jak i profesjonalne, a także kabarety, przedstawienia teatralne i spotkania autorskie. W 2025 roku w Klubie U Bulka wystąpili m.in.: Gra Sów, Something On The Wall, Baalzagoth, EverdeadD, Exile, Limboski, Projekt Volodia, Evgen Malinowski.

Drugie półrocze w Klubie zainaugurowały zespoły: Internal Quiet, Druides oraz The Mind Parasites. Artyści zaprezentowali różnorodne stylistycznie brzmienia – od heavy i thrash metalu po progresywny punk i hard rock.

A bilety na koncerty: Pablopavo i Ludziki, Jakub Skorupa, Pull The Wire x Hamulec, Ostatni koncert w Ro(c)ku – zespół 5 Rano z frontmanem - Łukaszem Łyczkowskim – rozeszły się w ekspresowym tempie, co świadczy o tym jak wielkim zainteresowaniem cieszą się nasze muzyczne propozycje!

Wydarzenia w Klubie u Bulka adresowana są do każdej grupy odbiorców, każdy znajdzie w Kalendarzu Wydarzeń coś dla siebie – czy to koncert ulubionego artysty, czy spotkanie autorskie, występy solistów Sulęcińskiego Ośrodka Kultury czy spotkanie z ciekawym człowiekiem. Wachlarz różnorodnych stylistycznie wydarzeń jest szeroki, dlatego Klub licznie odwiedzają nie tylko mieszkańcy Gminy Sulęcín, ale również z całego terenu województwa lubuskiego, a niejednokrotnie praktycznie z całej Polski. Renoma Klubu u Bulka jest na bardzo wysokim poziomie o czym świadczą opinie zarówno artystów jak i publiczności. Trzeba nadmienić, że klubu u BULKA jest jednym z najstarszych klubów muzycznych w Polsce.

### **3. SCENA POD LIPĄ oraz Podwórko Pełne Kultury**

Ta forma organizacji letnich wydarzeń i koncertów w Sulęcinnie jest z nami od niedawna, to zmodernizowane przestrzenie dzięki projektowi „Rewitalizacja zmarginalizowanej przestrzeni w centrum Sulęcina wraz z nadaniem im nowych funkcji”. W 2025 roku, ten teren świetnie sprawdził się podczas wydarzeń plenerowych takich jak wydarzenia w ramach Tygodnia Bibliotek, „Biblioteka pod chmurką”, Festiwal Wake Up and Live, Festiwal Folkloru czy Dni Miasta, Letnich koncertów na Scenie pod Lipą, wakacyjnych warsztatów i zajęć itp. Jak sama nazwa wskazuje – znajduje się ona pod okazałą lipą, która dumnie zdobi podwórkę Sulęcińskiego Ośrodka Kultury i Biblioteki Publicznej. Jest to scena plenerowa, z możliwością modułowej zmiany jej rozmiaru i ustawień. Poza koncertami jest to świetne miejsce na eventy firmowe, imprezy plenerowe, pikniki i warsztaty. Podczas wydarzeń setki uczestników mogło bawić się w przyjaznej, bezpiecznej i stylistycznie zaaranżowanej przestrzeni. Spotkaliśmy się z samymi pozytywnymi opiniami, co pokazuje, że jest to idealne miejsce na organizację tego typu wydarzeń dla każdej grupy odbiorców.

#### 4. SALA PROJEKCYJNA SOKino

SOKino, czyli sulęcińska sala projekcyjna, zorganizowała swoje oficjalne otwarcie w grudniu 2024 roku, odpowiadając na potrzeby kulturalne mieszkańców gminy Sulęcina, którzy pragnęli powrotu kinowych emocji do miasta. W 2025 roku odbyło się kilka naście seansów filmowych, które regularnie **odbywają się w pierwszy oraz trzeci piątek miesiąca**.

SOKino nie jest tylko miejscem projekcji filmowej, ale pełni także istotną rolę w codziennych działaniach Sulęcińskiego Ośrodka Kultury. Sala jest wykorzystywana podczas wydarzeń, gdzie filmy stanowią jedną z wielu atrakcji. Na podstawie opinii widzów zdecydowano się na istotne zmiany w wystroju sali, zastępując niekomfortowe krzesła wygodnymi fotelami i kanapami. Należy wspomnieć również o stałym elemencie, czyli darmowym popcornie dla każdego widza, co ma na celu jak najwierniejsze odzwierciedlenie dużego, komercyjnego kina oraz wpływ na komfort gości.

Repertuar filmowy SOKina jest zróżnicowany i regularnie poszerzany, uwzględniając propozycje i sugestie publiczności. Istotną cechą sali jest stały profil wyświetlania filmów starszych oraz kinowych klasyków, co stanowi odpowiedź na sentymentalne oczekiwania widzów. Dotychczasowe seanse obejmowały takie klasyczne filmy jak *Gladiator*, *Powrót do przyszłości* czy *Rocky*. W minionym roku odbył się również Maraton Horrorów w ramach Halloween. Projekcje cieszyły się pozytywnymi opiniami zarówno za aspekty emocjonalne, jak i techniczne.

Z Sali projekcyjnej korzystały i mogą korzystać również grupy zorganizowane, w 2025 roku korzystali z niej m.in. uczestniczki i uczestnicy Dziennego Domu Senior +, Środowiskowego Domu Samopomocy.

#### 5. SALA PRÓB

W naszym ośrodku kultury funkcjonuje Sala Prób, która służy rozwijaniu zainteresowań artystycznych. Sala prób jest udostępniana dla każdego mieszkańca Gminy Sulęcina, a w minionym roku grały w niej takie zespoły jak: Kufajka Rencisty, V.D.C.C, Masakrator,

#### 6. SALA WIDOWISKOWA

Czyli największa, zamknięta przestrzeń Sulęcińskiego Ośrodka Kultury. Organizujemy na niej wydarzenia okolicznościowe w 2025 r. odbyły się takie imprezy jak Final WOŚP, Tam i z powrotem – festiwal podróży i przygód), Kapsel Cross, Bal Karnawałowy, Tydzień Bibliotek – SokQuiz dla organizacji i firm, koncerty znanych artystów i artystek m.in. Renaty Przemek,

Wojtek Mazolewski Quintet, Bal Andrzejkowy, „Śpiewać każdy może” – czyli karaoke dla osób z niepełnosprawnościami, „Idą święta” – koncert solistek i solistów Studia Piosenki SOK, itp. Odbývają się tam również uroczystości typu: obchody Święta Konstytucji 3 maja, Gala wręczenia stypendiów przez Burmistrza Miasta, konkursy i przeglądy m.in. Lubuskie Konfrontacje Artystyczne, uroczyste obchody Święta Niepodległości itp.. Powierzchnia sali to aż 400 m<sup>2</sup>, znajduje się w niej scena, kulisy i widownia na 230 miejsc siedzących.

### **SALA WYSTAWOWA/SALA KAMERALNA – DUŻY (S)POKÓJ**

Dzięki własnemu remontowi oraz zakupieniu dzielącego regału, nadaliśmy tej przestrzeni nowy image, jednocześnie ocieplając jej wizerunek. Przy wykorzystaniu dotychczasowych możliwości i potencjału, sala zyskała nową jakość. To miejsce, w którym organizowane są wystawy, spotkania, koncerty, uroczystości w pierwszej połowie roku odbyły się wydarzenia m.in. podczas *Tam i z powrotem* – festiwal podróży i przygód było to miejsce spotkania z podróżnikami, w trakcie WOŚP i Festiwalu Podróżniczego Tam i z powrotem – służyło za kawiarenkę. Jest to miejsce SokQuizów, spotkań *PorozmawiajMY o...*, czy *Klubokawiarnia – Młodzież są SOK* Pomieszczenie również jest wynajmowane na imprezy okolicznościowe i firmowe.

### **7. PRACOWNIA PLASTYCZNA / ARTYSTYCZNA**

W pracowni plastycznej odbywają się zajęcia z dziećmi oraz z dorosłymi pragnącymi rozwijać swoje umiejętności manualne Sala posiada 14 stanowisk dostosowanych do wszelkich zajęć oraz wyposażona jest w odpowiedni sprzęt i materiały umożliwiające przeprowadzenie zajęć.

### **8. PRACOWNIA RETRO/RETROGRY – instruktor Marek Dębowski**

Pracownia Retro, działająca w siedzibie Sulęcińskiego Ośrodka Kultury to przestrzeń poświęcona klasycznym grom, konsolom i komputerom. To w niej dostępne do użytku są urządzenia – użyczone przez instruktora prowadzącego – m.in.: Pegasus, Amiga czy Nintendo GameCube (ok 30. różnych działających konsol i komputerów). Umożliwiała uczestnikom bezpośredni kontakt z oryginalnym sprzętem i grami sprzed lat. Dzięki bezpłatnemu dostępowi Pracownia była otwarta dla szerokiego grona odbiorców – od młodzieży po dorosłych, którzy pamiętają początki domowego grania. Działania realizowane w tej przestrzeni pozwalały w przystępny sposób pokazać, jak zmieniały się technologie i kultura gier wideo na przestrzeni lat.

W 2025 roku funkcjonowanie Pracowni Retro opierało się na dwóch głównych formatach działań: letnich spotkaniach realizowanych w ramach „Wakacji pod Lipą” oraz uruchomionym jesienią cyklu wieczornych spotkań „RetroGry po godzinach”. W trakcie ferii były to zajęcia dla dzieci, w okresie wakacyjnym miały charakter międzypokoleniowy i rodzinny – uczestnicy wspólnie grali, poznawali historię gier i spędzali czas w swobodnej, integracyjnej atmosferze. Z kolei spotkania wieczorne były skierowane głównie do dorosłych mieszkańców Sulęcina i stanowiły okazję do spotkań towarzyskich, wspólnej rywalizacji i grania w trybie lokalnym. Dodatkowo w pracowni tej odbywały się także spotkania tematyczne z grupami zorganizowanymi.

### **9. POTENCJAŁ TECHNICZNY/ZAPLECZE TECHNICZNE**

Dysponujemy sprzętem technicznym (nagłośnienie, oświetlenie), który pozwala zrealizować w podstawowym zakresie niektóre wydarzenia w Sali Widowiskowej, Klubie u Bulka czy podczas plenerowych wydarzeń.

## **II C. PROMOCJA DZIAŁALNOŚCI SULECIŃSKIEGO OŚRODKA KULTURY I BIBLIOTEKI PUBLICZNEJ, A TAKŻE PROMOCJA SULECINA I JEGO OKOLIC MEDIA**

Suleciński Ośrodek Kultury wraz z Biblioteką Publiczną poprzez swoją ofertę, wydarzenia, pomysły i działania promują szeroko rozumianą kulturę, co pracownicy czynią z pasją i zaangażowaniem. Ale przede wszystkim promujemy miasto i Gminę Sulęcín nie tylko w regionie, ale w całej Polsce, a jak poniżej można przeczytać okazuje się, że świetnie nam to wychodzi poza jej granicami. Przez wiele lat nasze działania miały na celu pokazanie, że Sulęcín podobnie jak całe województwo lubuskie jest „Warte Zachodu”. Dzięki naszym autorskim pomysłom i działaniom, m.in. wydaniu książki „Bajki o Sulęcínie” napisanym przez znanych polskich pisarzy, wydawnictwu muzycznemu Lubuskie Dobrze Rockuje, jak również działalności pod tym samym szyldem, Festiwalowi Wake Up and Live, Festiwalowi podróżniczemu „Tam i z Powrotem”, czy Akcji Łobuzy Kultury, Sulęcín jest promowany, odwiedzany, dzięki czemu znany przez nowych odbiorców kultury.

Poniżej przedstawiamy jak za pośrednictwem różnych form, platform i mediów odbywa się promocja.

### **1. RADIO SOK**

Radio jest medium powszechnym. Codziennie, średnio przez ponad 4 godziny radia słucha około 70 proc. Polaków. Radio jest medium pierwszego kontaktu, bliskim słuchaczowi. Jest medium odbieranym w czasie rzeczywistym i dociera do indywidualnego odbiorcy, nie wymagając jednocześnie całkowitego zaangażowania z jego strony. Jest obecne w jego otoczeniu przez cały dzień – od godzin porannych po późne popołudnie. Z radia korzystamy w okoliczności, w których nie konsumuje się innych mediów – od porannych czynności, popołudnie w pracy czy wieczornego odpoczynku. To medium, które współlistnieje z innymi środkami przekazu – słuchamy go korzystając z komputera czy czytając prasę. Mając taką wiedzę, świadomie rozwijamy internetowe RADIO SOK, aby docierać do jak największej liczby odbiorców. Usystematyzowaliśmy tygodniową ramówkę nawiązując współpracę z szerokim gronem artystów, organizatorów i stowarzyszeń. Dodażyliśmy wiele ciekawych audycji dla poszerzenia grupy odbiorców. I dzięki tym zmianom mamy audycje informacyjne, społeczne, kulturalne, literackie, sportowe i muzyczne, które podzieliiliśmy na poszczególne gatunki. Każdy znajdzie tu coś dla siebie, ponieważ radio jest tworzone przez ludzi, którzy kochają kulturę, muzykę, literaturę i inne formy sztuki. Ideą radia jest promocja oraz wsparcie dla artystów mało popularnych jednak tworzących muzykę nietuzinkową oraz intrygującą.

RADIO SOK funkcjonowało przez cały rok. Gramy 24 godziny na dobę, 7 dni w tygodniu!

W miarę możliwości dopasowania terminów do udziału w audycjach zapraszani są goście, nie tylko ze świata sztuki i kultury, którzy dzielą się swoją pasją i wiedzą.

Ciągle poszerzana jest współpraca z gronem artystów, organizatorami festiwali muzycznych oraz innych wydarzeń kulturalnych, stowarzyszeniami zaangażowanymi w rozwój kulturalny. Efektem tego jest obejmowanie patronatem medialnym wydawnictw i wydarzeń, wymiana bogatych doświadczeń oraz rozwój radia. Odbiorcy mogą nas usłyszeć włączając Radio SOK na stronach internetowych, przez aplikację SOKowirówka lub podczas transmisji online na Facebooku, towarzyszących na większości audycji na żywo. Odbiorcy nadal mają możliwość odczytania na stronie internetowej radia, jaki utwór jest transmitowany w danym momencie, co pozwala nam, na jeszcze lepsze promowanie lokalnej i niszowej muzyki.

Wśród cyklicznych audycji można było usłyszeć takie jak:

“Reggae Punch”, “Sokole Ucho”, “Szybka Dyszka - lista przebojów Radia SOK”, Piątek Weekendu Początek, Dwa Baty – Adi Kaniewski & Marcin Kościelski, Ciężkie Majki, czy Defilada Półkowników.

## **2. STRONY INTERNETOWE:**

[www.soksulecin.pl](http://www.soksulecin.pl) i [www.bibliotekasulecin.pl](http://www.bibliotekasulecin.pl)

[www.facebook.com/sulecinskiosrodekukultury](https://www.facebook.com/sulecinskiosrodekukultury), [www.facebook.com/bibliotekasulecin](https://www.facebook.com/bibliotekasulecin)

oraz **APLIKACJA SOKOWIRÓWKA i INSTAGRAM**

Dzięki ciągle rozwijającym się u nas działaniom medialnym mamy lepszy kontakt z odbiorcami, a informacje o organizowanych przez nas imprezach docierają do szerszego grona odbiorców. Strony internetowe i aplikacja Sokowirówka usprawniają rezerwację i zakup biletów na wydarzenia, pozwalają również na odsłuchiwanie Radia SOK, oraz stanowią bazę informacji o aktualnych i archiwalnych wydarzeniach. Dzięki nim możemy zapoznać się z nowościami wydawniczymi, a także zarezerwować sobie książki w bibliotece. Liczba odsłon stron:

### **bibliotekasoksulecin.pl**

Odsłon: 186.311

unikalni użytkownicy: 51.741

### **soksulecin.pl**

Odsłon: 411.004

Unikalni użytkownicy: 57.669

### **radiosok.pl**

Odsłony: 82.543

unikalni użytkownicy: 11.679

Ilość słuchaczy: ponad 5.600

## **3. PRASA/PRZEKRÓJ LOKALNY**

Rubryka w całości poświęcona działalności Sulęcińskiego Ośrodka Kultury oraz Biblioteki Publicznej – „Sulęciński OK” jest zbiorem wiadomości kulturalnych obejmujących nie tylko relacje i zapowiedzi działań instytucji, ale także recenzje i propozycje pozycji książkowych, filmowych czy muzycznych. Rubryka cieszy się sporym zainteresowaniem do tego stopnia, że od 2022 r. roku mamy zwiększoną przestrzeń prasową (4 strony) do publikacji swoich działań, informacji i wydarzeń. Przekrój Lokalny to bezpłatny miesięcznik swoim zasięgiem obejmujący powiat sulęciński (gminy: Sulęcín, Lubniewice, Krzeszyce, Słońsk, Torzym) oraz gminę Ośno Lubuskie. Gazeta wychodzi w nakładzie 3.800 egzemplarzy.

## **4. SMS INFO SOK**

Info SOK to usługa, która zadebiutowała w marcu 2021 roku i jest kolejnym sposobem na dotarcie z informacją do osób zainteresowanych wydarzeniami kulturalnymi. Po zapisaniu się na listę SMSową (wysyłając SMS o treści INFO SOK na numer 506 070 879) użytkownicy otrzymują SMSowe informacje o nadchodzących działaniach Sulęcińskiego Ośrodka Kultury oraz Biblioteki Publicznej.

## **II D. WSPÓŁPRACA**

### **1. WSPÓŁPRACA NA POZIOMIE LOKALNYM ORAZ KRAJOWYM**

W 2025 roku Sulęciński Ośrodek Kultury i Biblioteka Publiczna współpracowały z wieloma instytucjami, organizacjami, firmami i stowarzyszeniami, najlepszym przykładem współpracy jest

wydarzenie „Sulęcín – Tu Jestem!” odbywające się w ramach Dni Sulęcína. Podczas tego wydarzenia firmy, przedsiębiorcy, stowarzyszenia, szkoły i instytucje mogą zaprezentować oraz przybliżyć mieszkańcom Gminy swoją działalność. Jako instytucja kultury cieszymy się dużym zaufaniem, które jest fundamentalną częścią kultury, dlatego staramy się, aby większość naszych działań aktywizowała lokalne jednostki. Wspieramy je również swoim doświadczeniem organizacyjnym, a także zapleczem techniczno-lokalowym. Dzięki współpracy z osobami prywatnymi, firmami, instytucjami, organizacjami i stowarzyszeniami powstało wiele wspólnych przedsięwzięć, które zyskały na jakości, w 2025 roku były to m.in. Wielka Orkiestra Świątecznej Pomocy, Festiwal Wake Up and Live, Tydzień Bibliotek, Festiwal Podróżniczy „Tam i z powrotem”, gala wręczenia stypendiów Burmistrza Sulęcína, spotkanie autorskie ze Sławkiem Gortychem, spotkanie z Adamem Woronowiczem, koncert Wojtek Mazolewski Quintet itp..

W 2025 r. odbyło się również kilka istotnych spotkań dyrektorów instytucji kultury i bibliotek, które mają na celu wzmocnienie potencjału jednostek, nawiązanie współpracy i wyznaczanie kierunków jej efektywnych działań. Sulęcínski Ośrodek Kultury jest częścią Zrzeszenia Lubuskich Instytucji Kultury do którego należy ponad 40 ośrodków kultury z całego województwa lubuskiego, a dyrektor Jacek Filipek jest jego prezydentem. Jest także aktywną częścią spotkań Wielkopolskiej Rady Kultury. Wynikiem współpracy jest stworzenie wspólnych projektów mających na celu promocję swoich dóbr kultury, a także działalności ośrodków i bibliotek. Przykładem współpracy są Lubuskie Konfrontacje Artystyczne oraz sieć „Bumerang”, której celem strategicznym jest wzrost kompetencji komunikacyjnych i zarządczych bibliotekarzy na terenie północnej części województwa lubuskiego.

Współpraca partnerska pomiędzy instytucjami kultury w powiecie sulęcínskim jest również doskonałym przykładem, że wspólnie możemy działać na rzecz kultury regionu np. przy organizacji konkursów i przeglądów (Lubuskie Konfrontacje Artystyczne).

Warto w tym miejscu wspomnieć o współpracy z lokalną telewizją HTS ze Słubic oraz o sporadycznych występach w TVP3 Gorzów, które pozwalają na szersze dotarcie do odbiorców z regionu. Choć współpraca z ogólnopolskimi mediami jest ograniczona ze względu na koszty reklam, to staramy się maksymalizować swoje możliwości promocyjne w dostępnych kanałach.

## **2. WSPÓŁPRACA MIĘDZYNARODOWA**

Sulęcínski Ośrodek Kultury współpracuje również z partnerem niemieckim przy organizacji wydarzeń, czego przykładem jest współpraca ze stowarzyszeniem Braumeister e.V. organizatorem odbywającego się przy granicy niemiecko-polskiej festiwalu Liederlauschen am Rand oraz z Centrum Informacji Kulturalnej w Cottbus.

### **III. KALENDARZ NAJWAŻNIEJSZYCH WYDARZEŃ W PIERWSZEJ POŁOWIE 2025 ROKU:**

Poniżej przedstawiono opis kilkudziesięciu wybranych wydarzeń kulturalnych zrealizowanych w 2025 roku przez Sulęciński Ośrodek Kultury, Bibliotekę Publiczną oraz jej filie, a także działań prowadzonych w przestrzeni miasta i gminy Sulęcín.

Zaprezentowane inicjatywy stanowią jedynie wycinek całokształtu naszej codziennej pracy i szerokiej działalności animacyjno-kulturalnej, która w rzeczywistości obejmuje znacznie szersze spektrum działań, projektów i form aktywności skierowanych do różnych grup odbiorców.

#### **12.01. – MAGICZNA OPERA – KONCERT W FORMIE SPEKTAKLU**

Na początku roku, w ramach nieoczywistych życzeń noworocznych, zaprosiliśmy publiczność na wyjątkowe widowisko. Sala widowiskowa wypełniła się po brzegi, a zgromadzeni goście mogli doświadczyć niezwykłego połączenia teatru i muzyki operowej. „Magiczna Opera” to spektakl, w którym klasyczne arie przenikały się z bardziej współczesnymi, popowymi brzmieniami. Artyści zaprezentowali najwyższy poziom wykonawczy, a całość była nie tylko koncertem, ale i emocjonalnym przeżyciem scenicznym. Niezwykła oprawa świetlna i teatralna forma sprawiły, że wieczór zapisał się w pamięci widzów jako piękne rozpoczęcie kulturalnego roku.

#### **17.01. – MOJA DROGA NA EVEREST – SPOTKANIE Z SZYMONEM JASKUŁĄ**

Spotkanie z sulęcínianinem i podróżnikiem Szymonem Jaskułą było niezwykłym przeżyciem dla wszystkich obecnych. Licznie zgromadzona publiczność z zapartym tchem słuchała opowieści o wyprawach na najwyższe szczyty świata, w tym tej najważniejszej – na Mount Everest. Szymon dzielił się nie tylko wspomnieniami z podróży, ale również osobistą refleksją, determinacją i pasją, które towarzyszą jego drodze. Spotkanie pełne było emocji, inspiracji i motywacji do realizacji własnych marzeń – niezależnie od wysokości, jaką mają.

#### **25.01. – GRA SÓW – KONCERT W KLUBIE U BULKA**

Pierwszy koncert w Klubie u Bulka w 2024 roku należał do zespołu Gra Sów z Poznania. Grupa zaprezentowała autorską mieszankę alternatywnych brzmień, balansując między subtelnym popem a mocniejszymi, gitarowymi akcentami. Ich muzyczna podróż poruszyła zmysły, wciągając publiczność w klimatyczny, nieoczywisty świat dźwięków. Koncert był pełen emocji, energii i świetnego kontaktu z publicznością. Zespół wystąpił w Sulęcínie już po raz kolejny, a spora część widowni przyszła specjalnie właśnie na ich występ. To było udane otwarcie koncertowego roku w naszym klubie.

#### **26.01. – FINAŁ WOŚP W SULĘCÍNIE**

Już po raz 33. zagrała Wielka Orkiestra Świątecznej Pomocy, a sztab główny ponownie mieścił się w Sulęcínskim Ośrodku Kultury. Jak co roku, nasze miasto i gmina aktywnie włączyły się w to ogólnopolskie wydarzenie, tworząc jedyną w swoim rodzaju atmosferę wspólnego działania. Na uczestników czekały koncerty, występy artystyczne, pokazy i emocjonujące licytacje. W Sulęcínie i okolicach kwestowało aż 39 wolontariuszy, których zaangażowanie przyczyniło się do zebrania rekordowej kwoty – 66.616,29 zł. To kolejny dowód na to, że mamy wielkie serca i potrafimy grać do końca świata i jeden dzień dłużej.

#### **27–31.01. – FERIE ZIMOWE W SOK I BIBLIOTECE**

Jak co roku, w czasie ferii zimowych Sulęcínski Ośrodek Kultury i Biblioteka przygotowały bogaty program zajęć dla dzieci i młodzieży. Przez cały tydzień odbywały się warsztaty, animacje, gry, zabawy i kreatywne spotkania, które pozwalały młodym uczestnikom spędzić czas twórczo i radośnie. Dzieci mogły rozwijać swoje pasje, poznawać nowe formy wyrazu i integrować się

z rówieśnikami w bezpiecznej, inspirującej przestrzeni. Z roku na rok ferie w SOK cieszą się coraz większą popularnością.

### **08.02. – KAPSEL CROSS – X EDYCJA MIĘDZYNARODOWEGO TURNIEJU GRY W KAPSLE**

Jubileuszowa, dziesiąta edycja Międzynarodowego Turnieju Gry w Kapsle potwierdziła, że to wydarzenie stało się rozpoznawalnym znakiem naszego ośrodka kultury. Turniej, który zyskał już status kultowego, przyciąga nie tylko mieszkańców Sulęcina, ale również „pstrykających” z odległych zakątków Polski. Zawodnicy rywalizowali w dwóch kategoriach: KIDS i OPEN – łącznie wystartowało 45 uczestników. Choć emocje były ogromne, rywalizacja przebiegała w duchu fair play. Każdy uczestnik otrzymał pamiątkowy medal i dyplom, a najlepsi – atrakcyjne nagrody. To jedyne w swoim rodzaju wydarzenie, które – jak się wydaje – odbywa się tylko u nas w Polsce. Kapsel Cross to zabawa, integracja i tradycja w najlepszym wydaniu!

### **15.02. – KARNAWALOVE – BAL KARNAWAŁOWY**

Mieszkańcy Sulęcina lubią się bawić, a karnawał to idealny czas na radość, muzykę i taniec. Dlatego w Sulęcińskim Ośrodku Kultury nie mogło zabraknąć balu, który – zgodnie z naszą tradycją – zawsze odbywa się z zespołem grającym na żywo. W tym roku uczestnicy bawili się przy gorących rytmach rodem z Ameryki Południowej. Staraliśmy się, by nawet rozrywkowe wydarzenia były dopracowane artystycznie i organizacyjnie – nie inaczej było tym razem. Energetyczna muzyka porwała gości do tańca i sprawiła, że sala taneczna tętniła życiem do ostatnich dźwięków. To była niezapomniana noc pełna uśmiechu, kolorów i dobrej energii.

### **27.02. – BIBLIOTEKA PUBLICZNA**

Spotkanie z przedszkolakami z Przedszkole nr 2 im. Małych Odkrywców w Sulęcinie Grupa rozgadanych, uśmiechniętych i ciekawskich dzieciaków, miała okazję zobaczyć, jak funkcjonuje nasz ośrodek kultury, ale przede wszystkim poznać tajniki pracy w bibliotece.

### **01.03. – ROCK & BEER FESTIVAL**

Dziewiąta edycja Rock & Beer Festiwalu po raz kolejny udowodniła, że połączenie dobrej muzyki i kraftowego piwa to przepis na sukces. To wydarzenie od lat przyciąga miłośników rocka i rzemieślniczych browarów z całego województwa i spoza jego granic. Bilety rozchodzą się błyskawicznie, a sala koncertowa wypełnia się po brzegi. W tym roku publiczność miała okazję usłyszeć legendę polskiej sceny – zespół Flapjack, którego energetyczny występ porwał wszystkich do wspólnej zabawy. Festiwal na stałe wpisał się w kalendarz kulturalny Sulęcina jako wydarzenie pełne mocy, pasji i dobrego smaku.

### **18.03. – BIBLIOTEKA PUBLICZNA – DDS ”SENIOR+”**

Poznanie nowych, ciekawych faktów i zapamiętywanie ich to coś więcej niż sposób na zabyśnięcie w towarzystwie. Ciekawostki rozbudzają zainteresowanie światem, zachwycają, a czasem po prostu śmieją. Gdy senior codziennie nauczy się czegoś nowego, jego umysł dłużej zachowuje sprawność. Seniorzy mieli okazję sprawdzić się w grze zespołowej, pełnej zagadek. Był to test na wiedzę z wielu dziedzin od kultury po wiedzę lokalną! Spotkanie dostarczyło dużo dobrej zabawy, humoru i integracji oraz oczywiście ważną dozę skupienia! Łączymy przyjemne z pożytecznym. Ćwiczyliśmy spostrzegawczość, koncentrację i myślenie logiczne.

### **21.03. – ŚWIATOWY DZIEŃ POEZJI BIBLIOTEKA PUBLICZNA**

W piątek 21 marca chcieliśmy uczcić Światowy Dzień Poezji, ale TO, co wydarzyło się w piątek przeszło nasze najśmielsze wyobrażenie, a od zwyczajności było szalenie dalekie!

Uczestniczki i uczestnicy Środowiskowego Domu Samopomocy w Sulęcinie, Warsztatu Terapii Zajęciowej przy Stowarzyszeniu „Razem” w Sulęcinie oraz uczennice Specjalnego Ośrodka

Szkolno–Wychowawczego w Sulęciniu przenieśli nas w świat poezji pełnej emocji, wzruszeń, które poruszyły czule struny naszych serc i dusz, a które rezonują w nas cały czas. To, że mogliśmy doświadczyć poezji tak głęboko, odbyło się dzięki autentycznemu przekazowi i interpretacji recytatorów, a przede wszystkim dzięki twórczości poetek i poetów, którzy zaprezentowali swoją twórczość. TO spotkanie było istną ucztą dla naszych dusz... TEN dzień na długo zostanie w naszej pamięci...

### **21-22.03. – LUBUSKIE KONFRONTACJE ARTYSTYCZNE – RECYTACJA/PIOSENKA – ELIMINACJE POWIATOWE.**

Sulęciński Ośrodek Kultury, wspólnie z blisko 50 instytucjami kultury z całego województwa lubuskiego, współtworzy program aktywizacji i rozwoju amatorskiego ruchu artystycznego – Lubuskie Konfrontacje Artystyczne. Co roku w ramach projektu odbywają się przeglądy i konkursy w kilku dziedzinach sztuki. Nasz ośrodek był organizatorem dwóch powiatowych etapów: w kategorii recytacja oraz piosenka. W przeglądzie recytatorskim udział wzięło 34 uczestników w czterech grupach wiekowych, a w konkursie piosenki – 39 wykonawców, również w czterech kategoriach. To wydarzenia, które nie tylko rozwijają talenty, ale też integrują młodych artystów i budują lokalną tożsamość kulturalną.

### **22–23.03. – SULECIŃSKI FESTIWAL SMAKÓW – ZŁOT FOOD TRUCKÓW**

Do Sulęcina ponownie zawitały food trucki z kuchniami z całego świata, serwując mieszkańcom i gościom prawdziwą ucztę smaków. Sulęciński Festiwal Smaków to wydarzenie, które z edycji na edycję cieszy się coraz większym zainteresowaniem i uznaniem. Tym razem po raz pierwszy zlot odbył się wiosną – zamiast jesienią – i była to decyzja trafiona w dziesiątkę. Pogoda dopisała, frekwencja również, a atmosfera była pełna radości i apetycznych zapachów. Festiwal przyciągnął nie tylko lokalnych smakoszy, ale też gości z okolicznych miejscowości. To wydarzenie, które z pewnością na stałe wpisało się w kulinarną mapę Sulęcina. Z niecierpliwością czekamy na kolejną edycję!

### **28.03. – POZNAJ NAS! – POWIATOWA RADA Kobiet – SPOTKANIE INAUGURACYJNE**

Z ogromną radością współtworzyliśmy inaugurację Powiatowej Rady Kobiet – inicjatywy, która zyskała swoje miejsce także w Sulęciniu. Podczas spotkania zaprezentowano misję i cele nowo powstałej rady, która ma służyć nie tylko kobietom, ale także całej lokalnej społeczności. Cieszy nas, że PRK stanie się partnerem w różnorodnych działaniach na rzecz mieszkańców – zarówno gminy, jak i całego powiatu. To ważny krok w stronę budowania dialogu, wzajemnego wsparcia i aktywnego uczestnictwa kobiet w życiu społecznym i kulturalnym regionu.

### **04–06.04. – TAM I Z POWROTEM – FESTIWAL PODRÓŻY I PRZYGODY (VI EDYCJA)**

Festiwal „Tam i z Powrotem” po raz szósty zamienił Sulęcina w miejsce spotkań ludzi z pasją, którzy kochają wędrówki, przygody i opowieści z dalekich (i całkiem bliskich) stron świata. To były trzy dni wypełnione inspirującymi prelekcjami, pokazami filmowymi, wystawami zdjęć, rozmowami przy ognisku i dźwiękami podróżniczej muzyki. Niezwykli goście – od himalaistów i wędrowców po zapalonych odkrywców lokalnych szlaków – dzielili się historiami, które pachniały kurzem górskich ścieżek, smakiem uzbeckiego plovu i zapachem nepalskiego poranka.

Festiwalowa atmosfera była prawdziwie niepowtarzalna – pełna śmiechu, wzruszeń, zadumy i pytań, które rodzą się tylko wtedy, gdy słucha się kogoś, kto widział świat z bliska. Dopelnieniem były wspólne wieczory przy ognisku, tradycyjny spacer z leśniczym, strefa camperowa, dogtrekking oraz koncert, który – jak zawsze – nadał wydarzeniu wyjątkowego rytmu.

„Tam i z Powrotem” to coś więcej niż festiwal. To wspólnota ludzi, dla których podróż to nie tylko przemieszczanie się, ale sposób patrzenia na świat i jego mieszkańców. Już nie możemy się doczekać kolejnej edycji!

Prelegenci 2025:

Adam Piotrowski – „Kilimandżaro – Dach Afryki” – wyprawa na najwyższy szczyt Afryki,

Magdalena Lange – „Wędrówki piesze, rowerowe i wodne po Cottbus” – inspiracje bliskimi trasami,

Kamil Biały – „Podróż przez Lubuskie – Przygoda – Natura” – odkrywanie regionu,

Adi Kaniewski – stand-up podróżniczy „Bali od tyłu” – pełne humoru spojrzenie na Indonezję

Zbigniew Filippek – „Płow i Uzbekistan” – opowieść o dalekowschodniej wyprawie,

Paula i „Szybkie Podróże” (Rafał i Paula) – „Annapurna Circuit” – trekking w Himalajach .

#### **04.04. – BIBLIOTEKA PUBLICZNA**

##### **SPACER SZLAKIEM BAJEK O SULĘCINIE**

Pierwszy dzień naszego Festiwalu Tam i z Powrotem rozpoczęliśmy wyjątkowym spacerem. Chodzi o trasę „Szlakiem Bajek o Sulęcinnie”, którą przemierzaliśmy z uczniami ze Szkoły Podstawowej nr 1, im. Jana Pawła II w Sulęcinnie.

Spotkanie miało charakter interaktywny, a podczas tego edukacyjnego spaceru po mieście:

- Odwiedziliśmy miejsca związane z lokalnymi bajkami (np. stare mury miejskie, czy rynek).
- Każdy przystanek był wzbogacony ciekawą opowieścią.
- Na dzieci czekały krótkie zadania – zagadki i rebusy.

Uczniowie rozwiązywali je z imponującą łatwością! Jesteśmy pod wrażeniem!

##### **PALCEM PO MAPIE**

Dzieci z Przedszkola nr 1 im. Małego Przyrodnika oraz Przedszkola nr 2 im. Małych Odkrywców w Sulęcinnie wyruszyły w fascynującą wyprawę po Polsce pod hasłem „Palcem po mapie Polski”. Nasza przygoda rozpoczęła się od radosnej piosenki „Jedzie pociąg z daleka...”, która wprowadziła nas w wyjątkowy nastrój podróżowania po najpiękniejszych zakątkach kraju. Zatrzymaliśmy się m.in. w Warszawie, gdzie przywitała nas legendarna Syrenka oraz w Krakowie, gdzie wsłuchaliśmy się w hejnał z wieży Mariackiej i przypomnieliśmy sobie opowieść o Smoku Wawelskim. W Wieliczce poznaliśmy tajemnice wydobywania soli, a w Zakopanem wcieliśmy się w rolę górali z prawdziwymi ciupagami w rękach! Nie zabrakło również Katowic – tam mieliśmy okazję pobrudzić dłonie prawdziwym węglem. Kolejnym przystankiem był Wrocław – tam powitały nas wesole krasnale. W drodze nad Bałtyk odwiedziliśmy także Poznań, by zobaczyć słynne koziołki, a w Świnoujściu zbieraliśmy muszelki i cieszyliśmy się morskim powietrzem pełnym jodu. Nie mogło nas zabraknąć również w Toruniu – tam rozsmakowaliśmy się w przepysznych piernikach! Na zakończenie zmierzaliśmy się z krzyżówką, która – dzięki zdobytej po drodze wiedzy – okazała się świetną zabawą!

#### **05.04. – LIMBOSKI – KONCERT**

Koncerty Limboskiego zawsze są wyjątkowe – to muzyczne podróże w nieznaną, pełne emocji, refleksji i niespodzianek. Artysta po raz kolejny zaszarował sulęcińską publiczność nie tylko swoimi utworami, ale i opowieściami o ich powstawaniu. Czasem było śmiesznie, czasem wzruszająco – od śmiechu po łzy, od uśmiechu po zadumę. Limboski stworzył intymną atmosferę, w której każdy dźwięk i każde słowo miały znaczenie. To był wieczór, który na długo zostanie w pamięci uczestników – wieczór prawdziwy, głęboki i bardzo ludzki.

#### **12.04 – ŁUKASZ ŁYCZKOWSKI – KONCERT PREMIEROWY**

To było wyjątkowe wydarzenie – premierowy koncert Łukasza Łyczkowskiego, artysty związanego z Sulęcinnem, który swoje muzyczne ścieżki rozwija m.in. w zespole 5 Rano. Tym razem zaprezentował nowe, bardziej osobiste oblicze – osadzone w elektryczno-akustycznych brzmieniach, pełne emocji i artystycznej dojrzałości. Sala widowiskowa Sulęcińskiego Ośrodka

Kultury wypełniła się po brzegi, a publiczność nie kryła wzruszenia i dumy z lokalnych korzeni zespołu. To był wieczór premier, pięknych melodii i szczerego przekazu, który na długo zostanie w sercach słuchaczy.

#### **23.04. – LUBUSKIE KONFRONTACJE ARTYSTYCZNE – INSTRUMENTALIŚCI – ETAP WOJEWÓDZKI**

Z ogromnym wyróżnieniem i dumą zorganizowaliśmy wojewódzki finał Lubuskich Konfrontacji Artystycznych w kategorii instrumentalnej. Było to wydarzenie wyjątkowe, podczas którego na scenie Sulęcińskiego Ośrodka Kultury zaprezentowali się najlepsi młodzi instrumentalniści z całego województwa lubuskiego. Gościć tak utalentowane dzieci i młodzież było dla nas prawdziwym zaszczytem. 20 uczestników w czterech kategoriach wiekowych rywalizowało o tytuł laureata i główną nagrodę. Rada artystyczna miała niełatwe zadanie, bo poziom wykonawczy był naprawdę wysoki. LKA to nie tylko konkurs – to święto młodych artystów, gdzie każdy uczestnik jest wygranym, bo zdobywa doświadczenie, odwagę i sceniczne obycie.

#### **29.03. – METALOWA INWAZJA – KONCERT**

Metalowa Inwazja to wydarzenie dedykowane fanom mocnych, metalowych brzmień i mrocznego klimatu. Sulęcín ma wielu miłośników tego gatunku, dlatego z przyjemnością co jakiś czas organizujemy koncerty, które odpowiadają na ich muzyczne potrzeby. Klub u Bulka ponownie wypełnił się dźwiękiem ciężkich riffów, growli i potężnej energii. Na scenie wystąpili: Baalzagoth, EverdeaD oraz Exile – każdy zespół dostarczył publiczności solidną dawkę adrenaliny. Reakcje widzów były entuzjastyczne, a atmosfera intensywna i prawdziwie koncertowa. To była noc, którą metalowa publiczność zapamięta na długo.

#### **TYDZIEŃ BIBLIOTEK 2025**

Tegoroczny Tydzień Bibliotek pod hasłem „Biblioteka. Lubię tu być!” był pełen emocji, inspiracji i wspólnego bycia razem, pokazał jak różnorodna, otwarta i pełna życia potrafi być biblioteka. To był tydzień, w którym książki, kultura i ludzie spotkały się w jednym miejscu – w naszej Bibliotece Publicznej.

7 maja bibliotekarki wzięły udział w uroczystości w Wojewódzkiej i Miejskiej Bibliotece Publicznej im. Z. Herberta w Gorzowie Wlkp., podczas której zostały uhonorowane za swoją pracę, pasję i zaangażowanie.

Z ogromną radością informujemy, że: Anna Kicińska, Ewa Stasiłowicz, Anna Pietruszka otrzymały Dyplomy Ministra Kultury i Dziedzictwa Narodowego za zasługi w upowszechnianiu kultury i rozwoju czytelnictwa. Natomiast kierowniczką naszej biblioteki, Natalia Januszkiewicz, została uhonorowana odznaką „Zasłużony dla Kultury Polskiej” – wyjątkowym wyróżnieniem przyznawanym osobom szczególnie zasłużonym dla kultury.

8 maja odbyła się ceremonia Pasowania przedszkolaków na czytelników – najmłodszy wkroczyli do świata książek z uśmiechem i bajkowymi obietnicami: „Od czwartego roku bez książeczki ani kroku!”

#### **FILIA BIBLIOTEKI W TRZEMESZNIE LUBUSKIM**

Z okazji Święta Bibliotekarzy odwiedziliśmy z uczniami kl. III naszą bibliotekarkę – panią Joannę Latkiewicz. To było bardzo wzruszające dla wszystkich spotkanie.

Rozpoczęliśmy również akcję „Czytanie łączy pokolenia” – pierwszym gościem była pani dyrektor Teresa Mazur, która przeczytała bajkę „Czterej muzykanci z Bremy”.

„Czytanie w plenerze” przeniosło się do holu biblioteki – książki, kocyki i wygodne leżenie z ukochaną lekturą.

### **FILIA BIBLIOTEKI W ŻUBROWIE**

„Zabawy nie tylko z książką” – dzieci poznały drogę książki od autora do czytelnika, rozmawiały o literaturze, a potem ruszyły do gier i zabaw ruchowych.

### **BIBLIOTEKA SULECIN**

9 maja świętowaliśmy miłość do książek i fotografii na wernisażu projektu „Biblioteka. Lubię tu być!” – portrety naszych czytelniczek i czytelników uchwycone okiem fotografa Krzysztofa Nesterowicza pokazały, jak wiele znaczy biblioteka w życiu lokalnej społeczności.

10 maja spędziliśmy kreatywnie i rodzinnie podczas plenerowego wydarzenia „Biblioteka pod chmurką”, wypełnionego malowaniem, zagadkami, śmiechem i zabawą na podstawie „Bajek o Sulęcinnie”.

12 maja odbyło się spotkanie autorskie z sulęcinianinem Kamilem Gajdą, autorem dwóch thrillerów psychologicznych z nutą fantasy i mitologii nordyckiej w tle „Moja Walkiria” oraz „Gniew mojej Walkirii”. Spotkanie było pełne inspiracji, pasji i opowieści o drodze od marzenia do debiutu literackiego.

### **FILIA BIBLIOTEKI W TRZEMESZNI LUBUSKIM**

W ramach akcji „Czytanie łączy pokolenia” pani Barbara Sowińska przeczytała dzieciom „Brzydkie kaczątko” – historia o tolerancji poruszyła wszystkich.

Podczas „Przerwy na czytanie” cała szkoła – uczniowie, nauczyciele, dyrekcja i pracownicy – wspólnie zanurzyli się w świat literatury. W jednej chwili korytarze i sale lekcyjne wypełniła cisza, w której slychać było tylko... przewracane kartki. Bo czytać można wszędzie – wystarczy chwila i dobra historia.

### **FILIA BIBLIOTEKI W OSTROWIE**

„Szklane motyle” – warsztaty, które połączyły literaturę i sztukę. Po wspólnej lekturze wierszy z motywem motyla uczestnicy stworzyli piękne motyle w technice Tiffaniego.

### **13 maja – FILIA BIBLIOTEKI W OSTROWIE**

Spotkanie „Biblioteki i hotele dla zapylaczy” – dzieci poznały życie dzikich pszczoł, obejrzały film, a potem samodzielnie zbudowały domki dla owadów. Edukacja i ekologia w jednym.

### **FILIA BIBLIOTEKI W ŻUBROWIE**

„Bigos literacki” – spotkanie dla dorosłych pełne śmiechu i kreatywnej zabawy. Uczestnicy tworzyli opowiadania z losowych fragmentów książek – powstały zaskakujące historie.

### **BIBLIOTEKA W SULECINIE**

14 maja odbyła się specjalna edycja SokQuizu, w której przedstawiciele sulęcińskich instytucji stanęli do pojedynku na wiedzę i refleks. Było inteligentnie, zabawnie i pełne pozytywnej energii – puchar został zdobyty przez „Kobiety Rakiet” Specjalny Ośrodek Szkolno - Wychowawczy w Sulęcinnie, ale wygrali wszyscy.

### **FILIA BIBLIOTEKI W TRZEMESZNI LUBUSKIM**

„Czytanie pod chmurką” – dzieci słuchały wierszy Brzechwy, Konopnickiej i Jachowicza, malowały kredą i bawiły się w plenerze.

## **FILIA BIBLIOTEKI W ŻUBROWIE**

„Biblioteka – lubię tu być” – uczestnicy tworząc laurkę pełną ciepłych słów, wspomnień i wzruszających wyznań, dzielili się tym, co dla nich oznacza biblioteka i dlaczego tak chętnie do niej wracają. Inspiracją do tego działania było tegoroczne hasło Tygodnia Bibliotek.

## **BIBLIOTEKA W SULEĆCINIE**

15 maja zakończyliśmy mocnym akcentem – karaoke „Razem na scenie – śpiewajmy bez barier” pokazało, że wspólne muzykowanie to potężna siła integracji, radości i otwartości. Uczestnicy Środowiskowego Domu Samopomocy i Warsztatu Terapii Zajęciowej przy Stowarzyszeniu „Razem” w Sulęcinnie pokazali, że w dobrej zabawie nie liczy się skala głosu czy technika, ale serce i szczerść.

Ten tydzień był potwierdzeniem, że biblioteka to nie tylko książki – to miejsce, gdzie chce się być. Z ludźmi, z pasją, z radością i przede wszystkim z książką!

## **10.05. – KREATYWNY SULEĆCIN – ZAJRZYJ DO ŚRODKA OŚRODKA**

Z okazji Dni Funduszy Europejskich zorganizowaliśmy wyjątkowy piknik „Kreatywny Sulęcinn – zajrzyj do środka Ośrodka”, który pozwolił mieszkańcom zajrzeć za kulisy naszej codziennej działalności i cieszyć się wspólnym świętowaniem. Było to możliwe dzięki dotacji w wysokości 10 tys. zł, przyznanej nam jako jednej z pięciu instytucji w całym województwie lubuskim. Fundusze te otrzymaliśmy w ramach promocji projektów współfinansowanych przez Unię Europejską – w naszym przypadku rewitalizacji budynku SOK. Dzień pełen animacji, radości, warsztatów i uśmiechu przyciągnął wielu mieszkańców – tych najmłodszych i nieco starszych. Ośrodek tętnił życiem, a nasi goście opuszczali wydarzenie z zadowoleniem... i nutą żalu, że to już koniec. Takie inicjatywy pokazują, jak wielką moc mają dobrze przygotowane, kreatywne działania – choć często ograniczają nas środki, tym bardziej doceniamy możliwość ich realizacji.

**Wydarzenie zostało sfinansowane z pozyskanych środków zewnętrznych.**

## **10.05. – ECHA BARDÓW W SULEĆCINIE – FESTIWAL POEZJI ŚPIEWANEJ**

Za nami pierwsza, pilotażowa edycja festiwalu „Echa Bardów w Sulęcinnie”, poświęconego poezji śpiewanej i twórczości bardów. Choć frekwencja była umiarkowana, jesteśmy dumni z jakości wydarzenia i jego klimatu. Początkowo planowaliśmy plenerowe koncerty, jednak kapryśna pogoda zmusiła nas do przeniesienia festiwalu do Klubu u Bulka – co, jak się okazało, było strzałem w dziesiątkę. Kameralna przestrzeń, świetna akustyka i wyjątkowa atmosfera stworzyły idealne warunki do odbioru występów Projektu Volodia oraz Jewgienija Malinowskiego. Festiwal zapisał się jako piękne, nastrojowe spotkanie z poezją i muzyką – wierzymy, że to dopiero początek nowej tradycji.

**Wydarzenie zostało sfinansowane z pozyskanych środków zewnętrznych.**

## **23.05. – LEEPEK – KONCERT**

To już kolejne spotkanie sulęcińskiej publiczności z Piotrem „Leepkiem” Lipką, który tym razem wystąpił w duecie z Januszem Tytmanem. Artyści zabrali słuchaczy w muzyczną podróż przez cały przekrój twórczości Leepeka – pełnej osobistych refleksji, trafnych spostrzeżeń i nieoczywistych emocji. Każdy utwór był jak intymna opowieść, którą artysta snuł z niezwykłą szczerścią i autentycznością. Nastrojowy klimat koncertu i wyjątkowa więź z publicznością sprawiły, że wieczór na długo zapadnie w pamięci uczestników. To było spotkanie z muzyką, która mówi więcej, niż da się powiedzieć słowami.

## **24.05. – ROZŚPIEWANY TRZEBÓW – KONKURS WOKALNY**

To było jedno z tych wydarzeń, które pokazują, jak wielką moc ma lokalna inicjatywa i współpraca. W urokliwym miejscu zwanym „Zieloną Doliną” w Trzebowie odbył się konkurs wokalny dla

dzieci i młodzieży ze świetlic środowiskowych oraz okolicznych wiosek. Głównymi organizatorami byli Soltys Trzebowa oraz Rada Solecka, którzy – we współpracy z partnerami – stworzyli niezwykle wydarzenie pełne muzyki, uśmiechu i dobrej energii.

My, jako Sulęciński Ośrodek Kultury, mieliśmy zaszczyt wesprzeć to wydarzenie od strony technicznej, artystycznej i organizacyjnej. Dziękujemy za zaufanie i cieszymy się, że mogliśmy być częścią tej pięknej, śpiewającej inicjatywy!

### **25.05. – „TERAZ MY” – KABARET / PREMIERA**

Na ten występ czekamy cały rok! Seniorki z kabaretu „Teraz MY”, pracujące pod czujnym i serdecznym okiem Teresy Masztalerz, po raz kolejny udowodniły, że wiek to tylko liczba, a scena może być miejscem radości, humoru i spełnienia. Premiera nowego programu jak zawsze przyciągnęła tłumy – sala widowiskowa pękała w szwach, a salwy śmiechu długo unosily się w powietrzu. Choć nie wszystko zawsze idzie zgodnie ze scenariuszem, to właśnie spontaniczność i dystans do siebie czynią te występy tak wyjątkowymi. Energia, charyzma i szczerą radość z bycia razem tworzą klimat, którego nie da się podrobić. „Teraz MY” to dowód na to, że nigdy nie jest za późno, by stanąć w świetle reflektorów i bawić publiczność do łez.

### **07.06. – WAKE UP AND LIVE – XIX EDYCJA FESTIWALU**

To już XIX edycja naszego ukochanego festiwalu – jedynego takiego, wyjątkowego i niepowtarzalnego. „Wake Up and Live” od lat zmienia miejsca, formy i nastroje, ale jedno pozostaje niezmiennie: energia, zaangażowanie i ludzie, którzy ten festiwal tworzą. Choć w tym roku budżet był niemal symboliczny – otrzymaliśmy jedynie 3 tys. zł wsparcia z ZAiKS-u – nie poddaliśmy się. Dzięki determinacji i pracy zespołu Sulęcińskiego Ośrodka Kultury wydarzenie doszło do skutku. Nie było łatwo, pogoda nas nie oszczędzała, ale deszcz nie zniechęcił publiczności – wręcz przeciwnie. Na scenie pojawili się zaprzyjaźnieni artyści: Chaltcore, Amba, Bajzel i Mithari. Obok muzyki nie zabrakło warsztatów, rozmów i spotkań, które są istotą tego festiwalu. Bo Wake Up and Live to nie tylko dźwięk – to przede wszystkim człowiek spotykający się z drugim człowiekiem. A za rok... jubileuszowa XX edycja. Już nad nią pracujemy.

### **13–14.06. – DNI SULECINA**

Tegoroczne Dni Sulęcina były wyjątkowe – nie tylko ze względu na program, ale przede wszystkim na trudności, z jakimi musieliśmy się zmierzyć jako organizatorzy. Mimo skromnego, a właściwie symbolicznego budżetu (wsparcie sponsorskie wyniosło 30 tys. zł), zrealizowaliśmy dwudniowe wydarzenie, które pokazało siłę ludzi i pasji. Choć nie mogliśmy sobie pozwolić na dużą scenę w centrum miasta ani na koncert gwiazdy znanej z ogólnopolskich festiwali, postawiliśmy na różnorodność i autentyczność.

W programie znalazły się m.in. koncerty Studia Piosenki SOK, Festiwal Przedszkolaka, spektakle teatralne dla dzieci, animacje, dmuchańce, prezentacje lokalnych firm, instytucji i stowarzyszeń w ramach akcji „Sulęcina – Tu jestem!”, a także niezwykle występ 11-osobowego zespołu Much Better Lovers i wieczorna zabawa z zespołem Astra i DJ Arkiem. Dwa intensywne dni udowodniły, że zgrany zespół kreatywnych pracowników i przyjaciół Ośrodka potrafi dokonać rzeczy niemożliwych.

Jednocześnie musimy otwarcie powiedzieć: takie wydarzenie nie może odbywać się w podobnych warunkach w przyszłości. Sulęcina zasługuje na święto miejskie z prawdziwego zdarzenia, z odpowiednim zapleczem technicznym, logistycznym i finansowym. Tylko wtedy będziemy mogli dalej rozwijać potencjał tego wydarzenia i odpowiadać na oczekiwania mieszkańców.

## **WAKACJE W SULĘCIŃSKIM OŚRODKU KULTURY I W BIBLIOTECE PUBLICZNEJ**

### **08.07. – FILIA W OSTROWIE**

Kreatywne zajęcia, podczas których uczestniczki i uczestnicy poznali ideę malowania kamyków, po czym ozdabiali swoje kamienie, na których powstały wakacyjne symbole, owoce, zwierzęta, a na niektórych – także Łobuzy Kultury.

### **09.07. – FILIA W TRZEMESZNIIE – SPACEREM PO OKOLICY**

„Spacerem po okolicy – tworzenie bukietów z polnych kwiatów”, to zajęcia zrealizowane we współpracy ze Świetlicą Środowiskową, podczas których dzieci stworzyły przepiękne bukiety z polnych kwiatów, poznając różne rodzaje zbóż rosnących na okolicznych polach. Spacer był pełen wrażeń i nowych odkryć.

### **09.07. – BIBLIOTEKA PUBLICZNA – WAKACYJNE GRY W BIBLIOTECE**

W ramach „Wakacyjnych Gier w Bibliotece”, dzieci miały okazję wziąć udział w wyjątkowej przygodzie pod nazwą „Laboratorium Alberta”. Było to pierwsze spotkanie z serii letnich gier zespołowych.

Uczestnicy przenieśli się do tajemniczego laboratorium Łobuza Alberta. Celem gry było uratowanie świata przed bakteriami wywołującymi niekontrolowany śmiech. Gracze musieli rozwiązać serię zagadek logicznych, odnaleźć i rozkodować wskazówki i zdobyć kod do sejfu, w którym ukryte było antidotum. Wszystko po to, by ocalić Alberta i powstrzymać epidemiczny chichot, który mógł ogarnąć całą ludzkość.

### **15.07. – FILIA W OSTROWIE**

Spotkanie dla dzieci pod hasłem „Wakacyjne koszulki – drugie życie rzeczy”. Uczestnicy przygotowywali naprasowanki na koszulkach według własnych projektów. Dzięki takim ozdobom koszulki nabrały nowego charakteru, stając się idealne na letnie dni. Tworzyliśmy również bransoletki z kolorowych koralików, które doskonale pasują do wakacyjnych T-shirtów.

### **16.07. – FILIA W ŻUBROWIE**

Mali detektywi między regałami poszukiwali ukrytego skarbu. Na początku uczestnicy zapoznali się z zadaniem oraz akcesoriami niezbędnymi w pracy detektywa. Następnie, z dużym zaangażowaniem, wyruszyli między regały, gdzie odnajdywali ukryte w książkach zagadki. Ich rozwiązywanie wymagało sporo skupienia, ale dostarczyło też mnóstwo radości i emocji.

### **17.07. – FILIA W TRZEMESZNIIE – BIBLIOTEKA POD CHMURKĄ**

We współpracy ze Świetlicą Środowiskową zorganizowaliśmy wakacyjną akcję pod hasłem „Gry i zabawy pod chmurką”. Wspólnie stworzyliśmy kredowe dzieło pt. „Wakacje marzeń”.

Było bardzo kolorowo — nie zabrakło morza, słońca i statku, którym dzieci chciałyby wyruszyć w rejs po Bałtyku.

### **21.07. – FILIA W OSTROWIE**

Wakacyjne zajęcia dla dorosłych. Uczestniczki wykonały techniką Tiffaniego szklane zawieszki witrażowe – wiśnie i motyle. Spotkanie przebiegło w wesołej i twórczej atmosferze. Nie zabrakło również inspirujących rozmów o życiu i literaturze.

### **30.07. – POWIATOWE OBCHODY ŚWIĘTA POLICJI**

Biblioteka Publiczna miała swój punkt z promocją czytelnictwa oraz animacjami dla dzieci.

### **11.07. – RODZINNY PIKNIK – KULTURA NATURY**

Piknik miał charakter rodzinny i edukacyjny. W programie znalazły się warsztaty tematyczne, m.in. tworzenie soli ziołowej oraz zajęcia ceramiczne, eko-quizy, występy Studia Piosenki SOK oraz strefa refill station. Istotnym elementem wydarzenia były działania edukacyjne prowadzone przez partnerów merytorycznych, promujące wiedzę o ekologii, przyrodzie i ochronie środowiska.

W realizację wydarzenia zaangażowali się: Park Narodowy „Ujście Warty”, Zespół Parków Krajobrazowych Województwa Lubuskiego, Nadleśnictwo Sulęcín, Pasięka Lokalna oraz Celowy Związek Gmin CZG-12, który współfinansował wydarzenie.

Rodzinny Piknik Ekologiczny spotkał się z pozytywnym odbiorem uczestników i potwierdził zasadność łączenia działań kulturalnych z edukacją ekologiczną.

### **15.07 – SPOTKANIE DLA MŁODZIEŻY**

Warsztat „Chcesz coś zrobić? Zróbmy to razem!”.

### **19.07. – PRZEPRASZAMY ZA USTERKI – IMPREZA W KLIMACIE PRLu**

Lipcowe wydarzenie „Przepraszamy za usterki”, zorganizowane przez SOK w klimacie PRL, przyciągnęło licznych mieszkańców, często ubranych w tematyczne stroje. O oprawę gastronomiczną zadbały KGW „Muszkowianki” i Restauracja Mak, a dużą popularnością cieszyła się stylizowana strefa foto. Impreza została entuzjastycznie odebrana i skutecznie zintegrowała lokalną społeczność.

### **25.07. – WAKACYJNE KINO PLENEROWE**

Kino plenerowe, zorganizowane w letniej, otwartej przestrzeni. Wydarzenie miało charakter integracyjny i rekreacyjny, a wspólne oglądanie filmu na dużym ekranie stworzyło przyjazną atmosferę sprzyjającą spotkaniom mieszkańców. Projekcja filmu-niespodzianki cieszyła się zainteresowaniem uczestników i stanowiła atrakcyjną propozycję spędzenia letniego wieczoru.

### **27.07. – SULĘCIŃSKI PCHLI TARG**

Na Placu Czarnieckiego odbył się letni Sulęciński Pchli Targ, zorganizowany przez Sulęciński Ośrodek Kultury. Wydarzenie zgromadziło wystawców i mieszkańców zainteresowanych ideą ponownego obiegu rzeczy, wymiany oraz sąsiedzkich spotkań. Na stoiskach można było znaleźć m.in. ubrania, książki, zabawki, rośliny i dekoracje, a całości towarzyszyła przyjazna, lokalna atmosfera sprzyjająca rozmowom i integracji. Pchli Targ potwierdził, że inicjatywy w duchu zero waste cieszą się dużym zainteresowaniem mieszkańców Sulęcína.

### **06.08. – BIBLIOTEKA PUBLICZNA**

W ramach „Wakacyjnych Gier w Bibliotece”, dzieci miały okazję wziąć udział w wyjątkowej przygodzie pod nazwą „Kosmiczna Misja”. Było to kolejne spotkanie z serii letnich gier zespołowych.

### **10.08. – KONCERT POD LIPĄ – DAMIAN UKEJE**

Na Scenie pod Lipą wystąpił Damian Ukeje z koncertem „Moje Buenos”, prezentując znane utwory Maanam oraz autorskie kompozycje. Występ był pełen energii, humoru i bezpośredniego kontaktu z publicznością, która żywo reagowała na każdą piosenkę. Po koncercie artysta chętnie rozmawiał z uczestnikami, tworząc ciepłą i wyjątkową atmosferę spotkania.

### **11-13.08. – OTWARTA PRACOWNIA TWÓRCZA**

Otwarta Pracownia Twórcza – letnie, swobodne spotkania twórcze odbywające się na Scenie pod Lipą. To propozycja dla wszystkich, którzy chcieli spróbować swoich sił w działaniach artystycznych bez zapisów, opłat i stresu. Wystarczyło przyjść, usiąść i zacząć tworzyć.

Na uczestników czekało kilka stanowisk plastycznych, m.in. rzeźba z gliny, malowanie, kolaż oraz tworzenie zakładek do książek. Wszystkie materiały były dostępne na miejscu, a instruktorzy służyli pomocą i podpowiedzią. Pracownia Otwarta to luźna, letnia forma kontaktu ze sztuką – idealna zarówno na krótką wizytę, jak i dłuższe twórcze popołudnie w dobrej atmosferze.

#### **14.08. – OBLICZA RÓŻNORODNOŚCI**

Na scenie „Pod Lipą” przy Sulęcińskim Ośrodku Kultury odbył się koncert plenerowy z udziałem artystów z Polski i zagranicy. Wystąpili: Baczyńskie Szarlotki, Zespół Babylon, Flying Angels, Barwinok, Dance Hayat, Artur Szewczyk oraz Angelo Ciureja z zespołem Romano Drom, a także soliści Studia Piosenki SOK. Wydarzenie miało charakter wielokulturowy i taneczny, a jego finałem był energetyczny koncert muzyki romskiej.

Koncert został zrealizowany w ramach zadania „Trend na ARA”, finansowanego ze środków Narodowego Instytutu Wolności – Centrum Rozwoju Społeczeństwa Obywatelskiego (NOWEFIO 2021–2030).

**Wydarzenie zostało sfinansowane z pozyskanych środków zewnętrznych.**

#### **22.08. – KONCERT POD LIPĄ – ZAKAZ PALENIA I LOTA**

Koncert rockowy Pod Lipą. Na dziedzińcu Sulęcińskiego Ośrodka Kultury, na scenie „Pod Lipą”, odbył się koncert zespołów Zakaz Palenia oraz Lota. Wydarzenie było jednym z letnich koncertów plenerowych i przyciągnęło publiczność zainteresowaną polską muzyką rockową. Artyści zaprezentowali energetyczne występy, a koncert przebiegł w swobodnej, letniej atmosferze. Wydarzenie stanowiło muzyczne zakończenie wakacyjnego cyklu koncertów na scenie „Pod Lipą”.

#### **24.08. – SULĘCIŃSKI PCHLI TARG**

Na Placu Czarnieckiego odbył się drugi letni Sulęciński Pchli Targ, zorganizowany przez Sulęciński Ośrodek Kultury. Wydarzenie ponownie zgromadziło mieszkańców zainteresowanych sprzedażą, wymianą i ideą zero waste, a sąsiedzka atmosfera sprzyjała rozmowom, integracji i odkrywaniu przedmiotów z drugiej ręki. Duże zainteresowanie potwierdziło, że Pchli Targ na stałe wpisal się w wakacyjny kalendarz miejskich inicjatyw.

#### **28.08. – RETROGRY**

W Pracowni Retro Sulęcińskiego Ośrodka Kultury odbyło się ostatnie wakacyjne spotkanie z cyklu RetroGRY. Uczestnicy mieli możliwość korzystania z komputerów, konsol i automatów z lat 70.–90., poznając klasyczne gry i historię gier wideo. Wydarzenie miało otwarty, międzypokoleniowy charakter i było dostępne bezpłatnie dla wszystkich zainteresowanych.

#### **05.09. – BIBLIOTEKA PUBLICZNA – NARODOWE CZYTANIE POEZJI JANA KOCHANOWSKIEGO**

Narodowe Czytanie Poezji Jana Kochanowskiego, było doskonałą okazją, żeby na chwilę zatrzymać się w codziennym biegu i posłuchać utworów jednego z najważniejszych twórców polskiego renesansu. Odkrywaliśmy, że choć od czasów Kochanowskiego minęło już kilkaset lat, jego wiersze wciąż potrafią wzruszać, skłaniać do refleksji i zadawać pytania, które pozostają aktualne również dziś. W Narodowym Czytaniu udział wzięli uczestniczki i uczestnicy Dziennego Domu „Senior +” w Sulęcinie oraz uczennice i uczniowie I Liceum Ogólnokształcące im. A. Mickiewicza w Sulęcinie.

#### **6.09. – ŚWIĘTO PLONÓW**

Na sulęcińskim rynku odbyły się obchody Święta Plonów – tradycyjnego wydarzenia poświęconego podziękowaniu za zbiory i pracę rolników. Uroczystość miała charakter wspólnotowy i integracyjny, podkreślając znaczenie pracy na roli oraz kultywowania lokalnych tradycji.

Wydarzenie było okazją do spotkań mieszkańców i międzypokoleniowego przekazywania wartości związanych z dziedzictwem rolniczym regionu.

#### **10.09. – FILIA W ŻUBROWIE – SPOTKANIE Z UCZESTNIKAMI KLUBU SENIORA**

Tematem spotkania było nawiązanie do minionego wydarzenia pn. Narodowe Czytanie. W tym roku lekturą spotkania była poezja Jana Kochanowskiego. Po krótkim przypomnieniu życiorysu jednego z najwybitniejszych twórców literatury polskiej uczestnicy odczytali wybrane utwory poety.

#### **27.09. – KONCERT RENATY PRZEMYK**

Koncert Renaty Przymyk zainaugurował nowy sezon artystyczny. Występ zgromadził liczną publiczność i spotkał się z bardzo dobrym odbiorem, oferując zróżnicowany repertuar oraz wysoką jakość artystyczną. Podczas wydarzenia zainaugurowano również akcją lojalnościową „Jesień z koncertami w SOK”, realizowaną w ramach obchodów 80-lecia kultury w Sulęcinnie.

#### **28.09. – SULĘCIŃSKI PCHLI TARG**

Na Placu Czarnieckiego odbyła się trzecia edycja Sulęcińskiego Pchlego Targu, która po raz kolejny spotkała się z dużym zainteresowaniem mieszkańców. Wydarzenie zgromadziło wystawców i odwiedzających wokół idei wymiany, recyklingu i sąsiedzkich spotkań, tworząc przyjazną i otwartą przestrzeń do rozmów oraz wspólnego spędzania czasu. Pchli Targ potwierdził, że inicjatywy oparte na współdzieleniu i lokalnej energii mają w Sulęcinnie swoje stałe miejsce.

#### **4-5.10. – WYSTAWA RETROGRY**

W Sulęcińskim Ośrodku Kultury odbyło się trzydniowe wydarzenie RetroGRY 2025, poświęcone klasycznemu grom wideo i planszowym. Uczestnicy mieli możliwość zagrania m.in. w Mario Kart (Nintendo Wii), Tekken 5 (PlayStation 2) oraz Mortal Kombat 3 (Sega Mega Drive), a także skorzystania ze strefy gier planszowych. Wydarzenie miało charakter międzypokoleniowy i zgromadziło dzieci, młodzież oraz dorosłych, oferując wspólną zabawę i powrót do historii gier. RetroGRY 2025 cieszyły się dużym zainteresowaniem i potwierdziły popularność tego typu inicjatyw wśród mieszkańców.

#### **11.10. – KONCERT METALOWY W KLUBIE U BULKA**

W Klubie U Bulka odbył się koncert zespołów Internal Quiet, Druides oraz The Mind Parasites. Artyści zaprezentowali różnorodne stylistycznie brzmienia – od heavy i thrash metalu po progresywny punk i hard rock. Wydarzenie miało kameralny charakter, sprzyjający bezpośredniemu kontaktowi muzyków z publicznością. Koncert przebiegł w przyjaznej, integracyjnej atmosferze i potwierdził rolę Klubu U Bulka jako miejsca otwartego na alternatywne i niezależne brzmienia.

#### **12.10. – ŚWIĘTO LATAWCA**

Na Stadionie Miejskim im. Stanisława Ożoga w Sulęcinnie odbyło się Święto Latawca, które zgromadziło dzieci, młodzież i całe rodziny. W ramach wydarzenia przeprowadzono zawody w dwóch kategoriach: latawce płaskie oraz latawce skrzynkowe, w których jury wyłoniło zwycięzców. Mimo niesprzyjających warunków pogodowych wydarzenie przebiegło w radosnej, integracyjnej atmosferze, a wszyscy uczestnicy otrzymali drobne nagrody. Zwieńczeniem spotkania było wspólne ognisko z pieczeniem kielbasek.

#### **16.10. – BIBLIOTEKA PUBLICZNA – SPOTKANIE AUTORSKIE ZE SŁAWKIEM GORTYCHEM**

Spotkanie autorskie ze Sławkiem Gortychem – autorem bestsellerowych kryminałów, których akcja rozgrywa się w Karkonoszach. Spotkanie przyciągnęło liczne grono miłośników literatury i górskich tajemnic, którzy mieli okazję poznać kulisy powstawania jego książek, a także posłuchać o niezwyklej pasji, jaką autor darzy Karkonosze.

Sławek Gortych z wykształcenia stomatolog, z pasji pisarz i miłośnik gór, od lat zgłębia legendy i historie związane z regionem. W swoich książkach z „Karkonoskiej serii kryminalnej” w mistrzowski sposób łączy wątki sensacyjne z karkonoską aurą tajemnicy. Pierwszy tom – „Schronisko, które przestało istnieć” – został wyróżniony tytułem Książki Roku 2022 w kategorii Debiut w plebiscycie serwisu lubimy czytać. Kolejna część – „Schronisko, które przetrwało” – zdobyła tytuł Książki Roku 2023 w kategorii Kryminał, Sensacja, Thriller, a cała seria została również doceniona jako Najlepsza Górská Książka Roku 2023 i 2024 na Festiwalu Literatury Górskiej w Łądku-Zdroju.

Podczas spotkania autor opowiadał o swojej twórczości, inspiracjach i miłości do Karkonoszy. Publiczność mogła usłyszeć wiele ciekawostek o powstawaniu książek oraz zadać własne pytania – zarówno o warsztat pisarski, jak i o plany na przyszłość.

Nie zabrakło również rozmów o blogu autora „Zagubiony w Karkonoszach”, o odkrywaniu górskich historii oraz o duchach przeszłości, które przenikają przez karty jego powieści.

Spotkanie przebiegło w ciepłej, pełnej pasji atmosferze, a zakończyło się podpisywaniem książek i wspólnymi zdjęciami. Sławek Gortych po raz kolejny udowodnił, że Duch Gór naprawdę przemawia – a jego głos rozbrzmiewa w każdym zdaniu jego książek.

Dziękujemy firmie Leks - Piekarnia i Cukiernia za wsparcie wydarzenia.

**Wydarzenie zostało sfinansowane z pozyskanych środków zewnętrznych.**

#### **17.10. – BIBLIOTEKA PUBLICZNA – NOC W BIBLIOTECIE – AKCJA „ŁOBUZY! DO DZIEŁA!”**

Gościła u nas niezastąpiona Joanna Krzyżanek, znana autorka uwielbianych książek o Cecylce Knedelek i nie tylko. Była opowieść o mądrym i sprytnym Łobuzie Kultury Albercie, była też historia o troskliwej pani Zuboł i jej łobuziakach: Tekli, Zycie, Kaziku i Gawle. Dzieci tworzyły niesamowite łobuzowe fryzury – pomysłów było tyle, że aż peruki tańczyły z zachwytu. A na koniec była kolacja tak pyszna, że „uszy się trzęsły” ze smaku.

Wydarzenie odbyło się w ramach ogólnopolskiej Nocy Bibliotek, której głównym organizatorem jest Centrum Edukacji Obywatelskiej (CEO).

#### **22.10. – BIBLIOTEKA PUBLICZNA – XXVI POWIATOWY KONKURS RECYTATORSKI O PLUSZOWĄ KACZKĘ DZIWACZKĘ**

Konkurs recytatorski to wyjątkowe święto poezji dziecięcej — pełne uśmiechów, emocji i pięknych słów płynących prosto z serca. Uczniowie z różnych szkół naszego powiatu zaprezentowali swoje recytatorskie talenty, przywołując na scenę bohaterów wierszy, które od pokoleń rozbudzają wyobraźnię najmłodszych. Uczestnicy zaprezentowali dwa wybrane przez siebie utwory, które jury w składzie Teresa Masztalerz- przewodnicząca, Ewa Stasiłowicz oraz Alina Grecz, oceniło m.in. pod kątem doboru utworu, trafności interpretacji czy chociażby prawidłowej wymowy.

Jury wyłoniło trzy Laureatki oraz przyznało pięć wyróżnień.

**24.10. – WARSZATY EMISJI GŁOSU I RUCHU SCENICZNEGO** Warsztaty z emisji głosu i ruchu scenicznego dla uczestników Studia Piosenki SOK, prowadzone przez Marcina Ciężkiego. Zajęcia miały charakter praktyczny i skoncentrowane były na pracy z głosem oraz świadomości scenicznej. Warsztaty zrealizowano w ramach projektu „Trend na ARA”, finansowanego przez Narodowy Instytut Wolności – Centrum Rozwoju Społeczeństwa Obywatelskiego ze środków programu NOWEFIO 2021–2030, realizowanego przez Stowarzyszenie Rozwój.

**Wydarzenie zostało sfinansowane z pozyskanych środków zewnętrznych.**

#### **31.10. – HALLOWEEN W SOK**

W Sali Widowiskowej odbyło się Święto Dyni – rodzinne wydarzenie o jesienno-halloweenowym charakterze. Program obejmował warsztaty plastyczne i kreatywne dla dzieci, strefę kinową,

fotokąciak, animacje taneczne oraz konkurs „Dyńa z charakterem”, w którym nagrodzono najciekawsze prace wykonane rodzinnie. Wydarzeniu towarzyszyły dekoracje tematyczne oraz oferta gastronomiczna, a całość cieszyła się dużym zainteresowaniem mieszkańców i przebiegała w radosnej, integracyjnej atmosferze

### **07.11 – BIBLIOTEKA PUBLICZNA – SPOTKANIE AUTORSKIE Z KATARZYŃĄ SZTUBĄ-FRĄCKOWIAK**

Spotkanie autorskie z Katarzyną Sztubą-Fraćkowiak – historyczką, regionalistką i badaczką dziejów Ziemi Lubuskiej. Spotkanie połączone było z promocją książki „Szpital Psychiatryczny w Obrzycach 1904–1945. Cienie z przeszłości” – publikacji, która w poruszający sposób odkrywa nieznane karty lokalnej historii.

Autorka z ogromną pasją i wrażliwością przybliżyła losy obrzyckiego szpitala psychiatrycznego, jego pacjentów oraz personelu. Opowiadała o trudnych, często zapomnianych historiach ludzkich dramatów, o życiu w cieniu wojny i o systemie, który potrafił odbierać nie tylko wolność, ale i godność.

Podczas spotkania poruszyliśmy m.in. niezwykle wątek spotkania w 1909 roku dr. Ludwiga Scholza z Bremy z Janem Byczyńskim z Rybojadów w Zakładzie Obląkanych w Obrzycach. Zastanawialiśmy się:

- czy wszyscy ludzie mają w życiu taki sam start?
- czy rzeczywiście jesteśmy kowalami własnego losu, czy może pomagają nam koneksje i pochodzenie?
- czy bieda i brak wykształcenia to wybór, czy konsekwencja historii?

To spotkanie było nie tylko lekcją historii, lecz także głęboką refleksją nad pamięcią, tożsamością i człowieczeństwem. W kameralnej atmosferze biblioteki pojawiły się pytania, na które nie ma prostych odpowiedzi, ale które warto zadawać – by lepiej rozumieć przeszłość i siebie samych.

### **8.11. – KONCERT PABLOPAVO I LUDZIKI**

W Klubie U Bulka odbył się koncert zespołu Pablopavo i Ludziki, który zgromadził pełną salę publiczności, w tym gości spoza regionu. Występ charakteryzował się dużym zaangażowaniem słuchaczy oraz bezpośrednim kontaktem artystów z publicznością. Koncert miał kameralny, a jednocześnie intensywny charakter i spotkał się z bardzo pozytywnym odbiorem uczestników. Wydarzenie potwierdziło znaczącą rolę Klubu U Bulka jako ważnego miejsca na mapie koncertowej regionu.

### **11.11. – OBCHODY ŚWIĘTA NIEPODLEGŁOŚCI**

W Sulęcińskim Ośrodku Kultury odbyły się obchody Święta Niepodległości z udziałem mieszkańców gminy. Program uroczystości obejmował występy uczniów Szkoły Podstawowej im. Polskich Strażaków w Trzemesznie Lubuskim oraz dzieci z Przedszkoli nr 1 i 2 w Sulęcinie. Podczas wydarzenia wręczono tytuł „Zasłużony dla Gminy Sulęcin”, którym uhonorowany został Janusz Kuśnierz. Uroczystość miała podniosły i integracyjny charakter.

### **13.11. – FILIA W TRZEMESZNIE – PASOWANIE NA CZYTELNIKA**

„Pasowanie na czytelnika” uczniów klasy I. Uroczystość swoją obecnością zaszczyliły pani dyrektor Teresa Mazur oraz wychowawczynie klasy, pani Iwona Wołowska. Uczennice z klasy VII przygotowały piękny program artystyczny, który wprowadził wszystkich w magiczny świat książek i czytania. Pierwszoklasiści z uwagą wysłuchali „próśb książki”, nauczyli się krótkiego wierszyka oraz złożyli uroczyste przyrzeczenie, że będą kochać i szanować książki.

Na pamiątkę tego ważnego dnia uczniowie otrzymali dyplomy, zakładki do książek. Nie zabrakło również pierwszego, samodzielnego wypożyczenia książeczek — dla wielu była to chwila pełna

radości i emocji. Wydarzenie zorganizowane we współpracy ze Szkołą Podstawową w Trzemesznie Lubuskim.

#### **14.11. – FILIA W ŻUBROWIE – 11 LISTOPADA – NARODOWE ŚWIĘTO NIEPODLEGŁOŚCI**

Wspólnie z uczestnikami Klubu Seniora uczciliśmy ten wyjątkowy dla Polaków dzień. Czytaliśmy wiersze patriotyczne i rozmawialiśmy o znaczeniu wolności oraz patriotyzmu w naszym codziennym życiu. To było pełne refleksji i wzruszeń spotkanie, które przypomniało nam, jak ważna jest pamięć o historii i pielęgnowanie naszej tożsamości narodowej.

#### **14.11. – KONCERT „OSIECKA Z KRAJEWSKIM – ŻYCIE TO BAL”**

Nasza sala wypełniła się po brzegi. Na scenie zabrzmiały utwory Agnieszki Osieckiej i Seweryna Krajewskiego w wyjątkowych, kameralnych aranżacjach. Duet Retro Gitary – Piotr Piterski Huegel i Krzysztof Zaborniak – stworzył niezwykłą atmosferę, pełną muzycznej wrażliwości i artystycznej klasy. To był koncert, który poruszał, przywoływał wspomnienia i pozwalał na chwilę zatrzymania w codziennym pędzie.

#### **17.11. – ZRÓB COŚ DLA KRAJU - POSPRZĄTAJ SWÓJ KAWAŁEK OJCZYZNY**

Z okazji Święta Niepodległości zrealizowano akcję sprzątania terenów zielonych, która połączyła obchody patriotyczne z działaniami proekologicznymi. Uczestnicy wzięli udział w spacerach po lasach, parkach i łąkach, porządkując wybrane obszary i dbając o wspólne otoczenie. Inicjatywa została zorganizowana przez Sulęciński Ośrodek Kultury, Nadleśnictwo Sulęcín oraz Celowy Związek Gmin CZG-12 i spotkała się z dużym zaangażowaniem mieszkańców. Wydarzenie podkreśliło znaczenie odpowiedzialnych postaw obywatelskich i troski o środowisko naturalne.

#### **18.10. – BIBLIOTEKA PUBLICZNA – PorozmawiajMY o...**

Pierwsze spotkanie z cyklu „PorozmawiajMY o...”, które poprowadziła psycholożka, pedagożka, trenerka rozwoju osobistego Edyta Wiącek – temat spotkania brzmiał „Bądź dla siebie...WAŻNA”.

Każdy z nas jest ważny, ale czasami zapominamy o tym, dlatego podczas wczorajszego wydarzenia, które było przepelnione kobiecą energią zatrzymaliśmy się na chwilę, aby pobyć „TU i TERAZ”, aby poczuć siebie, zastanowić się, zwolnić, zatrzymać i zobaczyć, gdzie w tym wszystkim jestem. Podczas spotkania poczułyśmy wiele różnych emocji, które potrzebowały ujścia, poukładania, zauważenia, zaopiekowania i puszczenia.

#### **20.11. – SZTUK ZMIAN – SPOTKANIE Z ADAMEM WORONOWICZEM**

Spotkanie ze znanym aktorem zorganizowane w ramach cyklu „Sztuka zmian”. Wydarzenie miało dwuczęściowy charakter – w ciągu dnia aktor spotkał się z młodzieżą podczas quizu poświęconego Unii Europejskiej, natomiast wieczorem odbyło się spotkanie z dorosłą publicznością, które zgromadziło pełną salę. Po rozmowie uczestnicy mieli możliwość wspólnych zdjęć, a wydarzenie zakończył seans filmu „Teściowie 2”. Spotkanie było elementem działań promujących efekty wdrażania Funduszy Europejskich w województwie lubuskim.

**Wydarzenie zostało sfinansowane z pozyskanych środków zewnętrznych.**

#### **21.11. – BIBLIOTEKA PUBLICZNA – DZIEŃ MISIA**

Wydarzenie było pełne energii, uśmiechu i wyjątkowej atmosfery. Cieszymy się, że mogliśmy wspólnie świętować Dzień Pluszowego Misia — to był piękny czas, pełen radości i świetnej zabawy.

Po raz kolejny udowodniliśmy, że takie spotkania mają swoją niezwykłą moc.

### **22.11. – JESIENNY WIECZÓR DOBREGO SMAKU**

Cykliczne wydarzenie łączące konkurs domowych trunków i przetworów z degustacją i rozmowami przy wspólnym stole. Klub wypełnił się aromatami jesieni i dużą liczbą uczestników, a atmosfera sprzyjała zarówno prezentacji, jak i degustacji zgłoszonych specjalów. W części artystycznej wystąpiły solistki Studia Piosenki SOK, co podkreśliło kulturalny wymiar spotkania. Jury oceniło zgłoszenia w kategoriach: wina, nalewki i przetwory, po czym wyłoniono zwycięzców poszczególnych konkursów. Po ogłoszeniu wyników uczestnicy degustowali kilkadziesiąt różnorodnych produktów i dzielili się doświadczeniami kulinarnymi, co podkreśliło integracyjny charakter imprezy.

### **25.11. – KONCERT ZESPOŁU WOJTEK MAZOLEWSKI QUINTET**

W Sulęcińskim Ośrodku Kultury odbył się bezpłatny koncert zespołu Wojtek Mazolewski Quintet, zorganizowany w ramach ogólnopolskiego projektu „Koncerty dla Małych Miast”. Wydarzenie przyciągnęło komplet publiczności i wypełniło salę widowiskową ambitną muzyką jazzową prezentowaną przez zespół o międzynarodowej renomie. Koncert zapewnił mieszkańcom dostęp do wysokiej klasy artystycznych doświadczeń muzycznych i stał się ważnym elementem lokalnego kalendarza kulturalnego.

**Wydarzenie zostało sfinansowane z pozyskanych środków zewnętrznych.**

### **18.11. – FILIA W TRZEMESZNIE – DZIEŃ MISIA**

Wspólnie z klasami 0–3 Szkoły Podstawowej w Trzemesznie obchodziliśmy Światowy Dzień Pluszowego Misia— święto ukochanej zabawki, która od ponad wieku towarzyszy dzieciom i jest symbolem beztrudnego dzieciństwa. Każde dziecko przyniosło swojego misia lub inną ulubioną pluszową maskotkę. Było mnóstwo radości, śmiechu i świetnej zabawy. Uczniowie wysłuchali opowiadania D. Merlinga „Kochamy Cię, Misiu Tulusiu”, brali udział w zgadywankach, wspólnym śpiewaniu i licznych animacjach.

### **25.11. – FILIA W ŻUBROWIE – DZIEŃ MISIA**

Na spotkanie dzieci przyszły ze swoimi ulubionymi misiami, które są powiernikami ich tajemnic, smutków i radości. Po krótkim powitaniu przypomnieliśmy sobie historię powstania tych sympatycznych, ponadczasowych maskotek. Podczas zabawy nie zabrakło tematycznych konkursów, zagadek i zabaw ruchowych przy piosenkach o misiach. Rozpoznawaliśmy też misiowych bohaterów ze znanych bajek, książek i filmów. Nie obyło się bez degustacji misiego przysmaku – miodku.

### **28.11. – BAL ANDRZEJKOWY**

Zabawa zgromadziła liczne grono uczestników. Wydarzenie wyróżniało się nową formułą – parkiet taneczny został zlokalizowany na scenie, co spotkało się z dużym zainteresowaniem i zaangażowaniem uczestników. Program obejmował różnorodną oprawę muzyczną i taneczną, a całość przebiegła w radosnej, integracyjnej atmosferze. Wydarzenie potwierdziło duże zainteresowanie mieszkańców klubowymi spotkaniami tanecznymi.

### **29.11. – KONCERT JAKUB SKORUPA**

Koncert autorski u Bulka. Zgromadził liczną i zaangażowaną publiczność. Występ wpisał się w listopadową, kameralną atmosferę, a repertuar artysty spotkał się z bardzo dobrym odbiorem słuchaczy. Wydarzenie wyróżniała wysoka jakość realizacji oraz świadomy kontakt artysty z publicznością.

### **03.12. – BIBLIOTEKA PUBLICZNA – „RAZEM NA SCENIE – ŚPIEWAJMY BEZ BARIER” – 3 GRUDNIA MIĘDZYNARODOWY DZIEŃ OSÓB Z NIEPEŁNOSPRAWNOŚCIAMI**

„Razem na scenie – śpiewajmy bez barier” – pod takim hasłem świętowaliśmy 3 grudnia Międzynarodowy Dzień Osób z Niepełnosprawnościami. Nasza scena zamieniła się tego dnia w pełną emocji i muzyki przestrzeń, gdzie karaoke stało się czymś znacznie więcej niż tylko zabawą. Było to prawdziwe święto radości, odwagi i wspólnego przeżywania wyjątkowych chwil.

Na scenie wystąpili uczestnicy Środowiskowego Domu Samopomocy, Warsztatów Terapii Zajęciowej przy Stowarzyszeniu „Razem” w Sulęciniu, a także uczennice Specjalnego Ośrodka Szkolno-Wychowawczego.

Każdy występ był niepowtarzalny – pełen energii, uśmiechu i szczerej emocji. Tutaj nie liczyła się perfekcja techniczna, lecz serce, zaangażowanie i poczucie wspólnoty. Publiczność reagowała entuzjastycznie – było głośno, radośnie i bardzo wzruszająco! Wspólnie bawiliśmy się przy utworach takich wykonawców jak Kombi, Skaldowie, Edyta Górniak, Cleo, Hej czy Czerwone Gitary. Po raz kolejny przekonaliśmy się, że muzyka potrafi łączyć ludzi ponad wszelkimi barierami.

### **6.12. – MIKOŁAJKI W SULĘCINIE**

Miejskie obchody mikołajkowe. Kiedy tylko na sulęcińskim rynku zapaliły się świąteczne iluminacje, Mikołaj zrozumiał, że trafił w dobre miejsce! Dzieci błyskawicznie otoczyły go niczym elfy w fabryce prezentów, a Mikołaj z radością rozdawał słodkości i pozował do wspólnych zdjęć.

### **09.12. – BIBLIOTEKA PUBLICZNA – „POROZMAWIAJMY O... AUTYZMIE” – LEPSZE ZROZUMIENIE NEURORÓŻNORODNOŚCI**

Tematem, który zgromadził liczne grono uczestników, był autyzm – a zwłaszcza jego wpływ na odbiór świata i funkcjonowanie zmysłów. To właśnie potrzeba dogłębnego zrozumienia świata osób neuroróżnorodnych i ich wyzwań sensorycznych była głównym motorem tego wydarzenia. Spotkanie było okazją, by lepiej zrozumieć, jak autyzm potrafi „zmylić” zmysły, diametralnie zmieniając sposób odbierania dźwięków, dotyku, światła czy interpretacji emocji. Tego typu warsztaty są niezwykle potrzebne, by móc efektywnie wspierać osoby w spektrum autyzmu, budować z nimi relacje oparte na zaufaniu i zapewniać im poczucie bezpieczeństwa. Lepsze zrozumienie codzienności osób autystycznych, ich trudności i unikalnych sposobów postrzegania świata, jest kluczowe dla budowania inkluzywnego społeczeństwa.

Spotkanie poprowadziły Diana Chajec i Katarzyna Gardziejewska – doświadczone pedagogożki pracujące z osobami z autyzmem, które w przystępny sposób przybliżyły ten złożony temat.

Spotkanie miało również swój charytatywny akcent. Uczestnicy mieli możliwość wsparcia potrzebujących dzieci poprzez charytatywną kawiarenkę z domowym ciastem. Cały dochód ze zbiórki został przeznaczony na leczenie i rehabilitację Kasi Wołoszko, Szymona Zgoły, Natana Marczaaka oraz Krystiana Matusika, stanowiąc realną pomoc dla tych małych wojowników.

### **11.12. – BIBLIOTEKA PUBLICZNA – SPOTKANIE AUTORSKI Z HANNA BILIŃSKĄ-STECYSZYN**

Gościliśmy niezwykłą autorkę z Lubniewic – Panią Hannę Bilińską-Stecyszyn, a serdeczna atmosfera spotkania idealnie odzwierciedlała ciepło i optymizm, które biją z kart jej książek.

Mieliśmy okazję skupić się głównie na dwóch jej ostatnich bestsellerowych powieściach, które podbiły serca dojrzałych czytelników.

Rozmawialiśmy o „Serce nie siwieje” – historii Dominiki, dojrzałej kobiety, która, choć była sercem rodziny, czuła się zaniedbana i niezauważona. W tej pełnej emocji opowieści Dominika szuka czegoś więcej, a nagle zauroczenie sprawia, że w dojrzałym życiu pojawiają się motyle w brzuchu. Jak słusznie zauważa autorka: przecież miłość nie ma daty ważności, a na spełnienie i szczęście nigdy nie jest za późno!

Głęboko zastanawialiśmy się także nad definicją szczęścia, którą Pani Hanna zgłębia w „Grosiku szczęścia”. To opowieść o miłości, traumie i poświęceniu, o przeszłości, która nie pozwala o sobie zapomnieć. Jak mówi nam autorka: Jeden grosz znaczy niekiedy więcej niż góra złota.

Ta tematyka idealnie wpisuje się w misję Wydawnictwa Silver, które wydaje książki dla dojrzałych kobiet, z dumą nazywanych Silverami – aktywnymi, pełnymi pasji osobami, które celebrować życie. Pani Hanna urzekła nas swoją otwartością i pogodą ducha, dzieląc się również kulisami swojego procesu twórczego i wzruszającymi wspomnieniami związanymi z „Pelunią” oraz życiem w naszym pięknym regionie.

### **13.12. – KONCERT PULL THE WIRE X HAMULEC**

W Klubie odbył się koncert trzech zespołów. Wieczór otworzył projekt 2137, który rozpoczął występ o godz. 19:45. Następnie na scenie zagrał zespół Pull The Wire, który po 11 latach ponownie wystąpił w klubowej przestrzeni. Finał należał do zespołu Hamulec, prezentującego energetyczne połączenie punka i metalu. Wydarzenie zgromadziło liczną publiczność i przebiegło w dynamicznej, intensywnej atmosferze koncertowej.

### **14.12. – WIGILIA MIEJSKA**

Wigilia Miejska, która zgromadziła mieszkańców wokół wspólnego koledowania, dzielenia się opłatkiem i świątecznej refleksji. W programie znalazły się występy dzieci i młodzieży, przekazanie Betlejemskiego Światelka Pokoju przez harcerzy oraz wspólny poczęstunek wigilijny. Wydarzenie miało ciepły, integracyjny charakter i było przykładem lokalnej współpracy wielu instytucji i środowisk.

### **16.12. – BIBLIOTEKA PUBLICZNA – PorozmawiajMY o...**

Nasze spotkanie z cyklu „PorozmawiajMY o...”, które z taką mądrością i ciepłem poprowadziła psycholożka i coachka Edyta Wiącek, było jak głęboki, spokojny oddech w przedświątecznym biegu. Edyta z ogromną delikatnością pokazała nam, że troska o siebie nie jest egoizmem, lecz fundamentem, dzięki któremu możemy mądrze kochać innych. Wypełniona sala stała się bezpieczną przestrzenią, w której dzieliłyśmy się swoimi historiami, czasem ocierając łzę wzruszenia, a czasem uśmiechając się do siebie nawzajem w geście pełnego zrozumienia. Była w tym wszystkim niesamowita kobieca solidarność i spokój, którego tak bardzo nam teraz potrzeba. Równoległe do tych ważnych słów, w naszej charytatywnej kawiarence działały się rzeczy równie piękne. Całą organizacją tego słodkiego zakątka oraz zbiórką zajęła się niezastąpiona Paulina Lewandowska. Dzięki jej ogromnej empatii i zaangażowaniu mogliśmy cieszyć się przepysznyimi ciastami, które smakowały jeszcze lepiej, bo kryło się w nich dobro. To właśnie Paulina zadbała o to, by każda złotówka znalazła swoje miejsce w puszcze, a atmosfera przy stolikach była tak serdeczna.

To, co wydarzyło się podczas wczorajszego wieczoru oraz wcześniejszej rozmowy o autyzmie, którą poprowadziły pedagożki Diana Chajec i Katarzyna Gardziejewska, przerosło nasze najśmielsze oczekiwania. Z ogromnym wzruszeniem możemy ogłosić, że wspólnie uzbieraliśmy aż 1600 złotych! Ta suma to nie tylko cyfry – to nasza wspólna, sąsiedzka miłość przekuta w realne wsparcie. Dzięki Waszej hojności, czwórka naszych dzielnych wojowników – Kasia Wołoszko, Szymon Zgoła, Natan Marczak oraz Krystian Matusik – otrzyma po równe 400 złotych na leczenie i rehabilitację.

### **19.12. – KARAOKE W SOKU**

Świąteczny wieczór w Klubokawiarni. połączony z akcją charytatywną na rzecz Kacpra Skiby z Trzemeszna. Podczas wydarzenia uroczyście otwarto klubokawiarnie powstałą w ramach projektu Młodzi są SOKI!

### **21.12. – KONCERT „IDA ŚWIĘTA”**

Koncert solistek Studia Piosenki SOK, prowadzonego pod czujnym okiem instruktora Waldemara Handzlewicza. Młodzi artyści prezentowali piosenki świąteczne a koncert przygotowywali specjalnie dla swoich bliskich: rodziców, dziadków i rodzeństwa oraz mieszkańców naszego miasta.

### **27.12. – OSTATNI KONCERT W RO(C)KU**

Mocne, koncertowe zakończenie roku koncertowego w Klubie u Bulka - zagrał zespół 5 Rano z frontmanem - Łukaszem Łyczkowskim.

## **INFORMACJA O PRZEBIEGU WYKONANIA PLANU PRZYCHODÓW I KOSZTÓW ZA ROK 2025 SULECIŃSKIEGO OŚRODKA KULTURY**

W okresie sprawozdawczym SOK zatrudniał 22 pracowników tj. 19,25 etaty w tym:

- 7 os. instruktorzy tj. 6,50 etatów
- 2 os. administracja tj. 2 etaty
- 4 os. obsługa tj. 3,50 etatów
- 9 os. bibliotekarki tj. 7,25 etatu

W Ośrodku Kultury zatrudnionych jest – 12 osób tj. 11,50 etatów w tym:

- 7 os. instruktorzy tj. 6,50 etatów
- 2 os. administracja tj. 2 etaty
- 3 os. obsługa tj. 3,00 etaty

W bibliotece zatrudnionych jest 10 osób tj. 7,75 etatu w tym:

- bibliotekarki 9 osób tj. 7,25 etatu
- obsługa 1 osoba tj. 0,5 etat.

### **OBIEKTY ADMINISTROWANE:**

- Biblioteka Publiczna
- Biblioteka Dziecięca
- Biblioteka w Ostrowie
- Biblioteka w Trzemesznie Lubuskim
- Biblioteka w Żubrowie

**INFORMACJA O PRZEBIEGU WYKONANIA PLANU PRZYCHODÓW  
I KOSZTÓW ZA ROK 2025 SULECIŃSKIEGO OŚRODKA KULTURY**

DZIAŁ 921 ROZDZIAŁ 92109 SULECIŃSKI OŚRODEK KULTURY

ZESTAWIENIE PRZYCHODÓW:

Rodzaj przychodu	konto	Plan na 2025	Wykonanie w 2025	%wykonania
Przychody ze sprzedaży usług statutowych	700	56.783,00	56.782,13	100
Przychody ze sprzedaży pozostałych usług	710	132.358,00	132.358,00	100
Przychody ze sprzedaży towarów	730	273,00	273,00	100
Dotacje budżetowe - dotacja z budżetu Gminy	740	1.557.000,00	1.557.000,00	100
Inne dotacje	741	3.000,00	3.000,000	100
Pozostałe przychody finansowe	750	40,00	39,47	100
Pozostałe przychody operacyjne	760	77.611,00	77.610,14	100
<b>OGÓŁEM</b>		1.827.065,00	1.827.062,74	100

ZESTAWIENIE KOSZTÓW:

Rodzaj kosztu	Konto	Plan na 2025	Wykonanie w 2025	% wykonania
Amortyzacja	400	82.614,00	80.612,73	97,58
Zużycie materiałów i energii	401	254.322,00	199.587,83	78,48
Usługi obce	402	173.390,00	155.726,61	89,81
Podatki i opłaty	403	20.790,00	20.608,58	99,13

Wynagrodzenia	404	1.038.190,00	1.038.189,42	100
Ubezpieczenia społeczne i inne świadczenia na rzecz pracowników	405	233.322,00	233.321,18	100
Pozostałe koszty rodzajowe	409	22.800,00	19.057,30	83,58
Koszty finansowe	751	516,00	516,00	100
Pozostałe koszty operacyjne	761	1.121,00	1.120,36	99,94
OGÓŁEM		1.827.065,00	1.748.740,01	95,71

Budżet SOK w Sulęcinie za rok 2025 to kwoty:

- po stronie przychodów – 1.827.062,74 zł
- po stronie kosztów – 1.748.740,01 zł

Na przychody składają się:

- dotacja podmiotowa z budżetu gminy – 1.557.000,00 zł
- dotacja od ZAIKS – 3.000,00 zł
- dochody ze sprzedaży usług statutowych – 56.782,13 zł
- dochody ze sprzedaży pozostałych usług – 132.358,00 zł
- dochody ze sprzedaży towarów – 273,00 zł
- pozostałe przychody operacyjne – 77.610,14 zł
- odsetki bankowe – 39,47 zł

Koszty w 2025 roku to:

- amortyzacja środków trwałych – 59.035,59 zł
- amortyzacja pozostałe środki trwale – 20.387,14 zł
- amortyzacja oprogramowania – 1.190,00 zł
- wynagrodzenia osobowe pracowników - 996.219,42 zł
- składki na ubezpieczenie społeczne – 169.916,53 zł
- składki na Fundusz Pracy – 15.818,35 zł
- składki na PPK – 3.222,12 zł

- wynagrodzenia bezosobowe – 41.970,00 zł
- zakup materiałów biurowych – 1.392,72 zł
- zakup literatury fachowej – 864,00 zł
- zakup środków czystości – 3.614,10 zł
- zakup znaczki pocztowe – 259,80 zł
- zakup komponentów do przypinek – 981,56 zł
- zakup sprzętu muzycznego – 627,00 zł
- zakup paliwa do samochodu – 3.502,39 zł
- zakup materiałów do samochodu – 515,00 zł
- zakup materiałów Bal Karnawałowy – 239,23 zł
- zakup materiałów ROCK&BEER – 239,52 zł
- zakup materiałów Kapsel Cross – 357,60 zł
- zakup materiałów LKA – 3.045,35 zł
- zakup materiałów festiwal podróżniczy TAM I Z POWROTEM – 302,65 zł
- zakup materiałów Kreatywny Sulęcín – 9.091,86 zł
- zakup materiałów Wake UP & Live – 175,96 zł
- zakup materiałów Dni Sulęcína – 1.373,20 zł
- zakup materiałów PRL – 586,48 zł
- zakup materiałów na wydarzenie Oblicza Różnorodności – 473,09 zł
- zakup materiałów na Święto Latawca - 1.003,41 zł
- zakup materiałów na Święto Dyni – 583,39 zł
- zakup materiałów na Wieczór Dobrego Smaku – 3.196,66 zł
- zakup pozostałe materiały – 5.606,54 zł
- energia elektryczna – 58.492,35 zł
- woda – 2.547,27 zł
- gaz – 100.516,70 zł
- usługi internetowe – 1.830,24 zł

- usługi komórkowe – 1.540,97 zł
- usługi telekomunikacyjne – 1.236,66 zł
- konsultacje informatyczne – 885,60 zł
- usługa BHP – 5.400,00 zł
- usługa pralnicza – 910,20 zł
- opieka autorska – 3.553,50 zł
- utrzymanie serwera pocztowego- domeny – 1.171,84 zł
- usługi hostingowe – 2.284,69 zł
- usługi wysyłkowo-transportowe – 1.442,53 zł
- usługi Bal karnawałowy – 240,28 zł
- usługi w ramach Kapsel Cross – 1.358,14 zł
- usługi w ramach Festiwalu Podróżniczego Tam i z Powrotem – 3.000,00 zł
- usługi Kreatywny Sulęcín – 1.036,73 zł
- usługi w ramach Dni Sulęcína – 15.333,63 zł
- usługi w ramach imprezy PRL – 913,28 zł
- usługi LKA – 1.800,00 zł
- organizacja szkolenia – 15.344,38 zł
- opłata za wywóz ścieki – 5.153,65 zł
- wywóz nieczystości stałych – 18.772,56 zł
- obsługa kasy zapomogowo-pożyczkowej – 240,00 zł
- przegląd gaśnic, hydranty – 766,11 zł
- wymiana opon samochód służbowy – 350,00 zł
- usługa mycia samochodu służbowego – 90,00 zł
- naprawa samochodu – 520,00 zł
- badanie okresowe samochód służbowy – 98,00 zł
- usługa dorobienia kluczy – 68,00 zł
- usługi SMS – 2.348,61 zł

- certyfikat kwalifikowany Certum – 1.031,97 zł
- usługa montażowa –1.000,00 zł
- usługi bankowe – 1.236,70 zł
- przeglądy okresowe obiektu – 9.183,00 zł
- przegląd kserokopiarki – 369,00 zł
- wykonanie oceny technicznej budynku – 4.999,95 zł
- przegląd kasy fiskalnej – 307,50 zł
- opłata parkingowa – 29,00 zł
- koncerty – 27.668,00 zł
- ochrona wydarzeń – 3.210,30 zł
- opłata konsumencka – 30,75 zł
- banery- 1.187,69 zł
- ulotki – 630,65 zł
- opracowanie instrukcji bezpieczeństwa pożarowego – 2.337,00 zł
- czyszczenie rynien – 1.800,00 zł
- usunięcie awarii elektrycznej – 1.600,00 zł
- obsługa techniczna, wynajęcie sprzętu – 2.000,00 zł
- naprawa drukarki – 4.305,00 zł
- usługa dystrybucyjna filmu – 861,00 zł
- usługa serwisowa – 492,00 zł
- usługa noclegowa – 1.360,00 zł
- usługa gastronomiczna – 1.972,00 zł
- pozostałe usługi obce – 425,50 zł
- podatek od nieruchomości – 18.189,00 zł
- licencja na wyświetlanie filmów – 2.409,58 zł
- opłata skarbową – 10,00 zł
- badania profilaktyczne pracowników –2.540,00 zł

- odpis na ZFŚS – 32.113,42 zł
- szkolenia pracowników – 5.745,20 zł
- świadczenia na rzecz pracowników – 3.965,56 zł
- podróże służbowe krajowe – 3.149,05 zł
- ubezpieczenie majątkowe – 7.417,75 zł
- opłata STOARD – 124,28 zł
- opłaty ZAIKS – 8.366,22 zł
- koszty finansowe – 516,00 zł
- pozostałe koszty operacyjne – 1.120,36 zł

**INFORMACJA O PRZEBIEGU WYKONANIA PLANU  
PRZYCHODÓW I KOSZTÓW ZA ROK 2025  
BIBLIOTEKA PUBLICZNA SULECIN**

ZESTAWIENIE PRZYCHODÓW:

Rodzaj przychodu	konto	Plan na 2025	Wykonanie w 2025	%wykonania
Dotacje budżetowe - dotacja z budżetu Gminy	740	750.000,00	750.000,00	100,00
Pozostałe przychody operacyjne	760	7.205,00	7.200,21	99,93
<b>OGÓŁEM</b>		757.205,00	757.200,21	100,00

ZESTAWIENIE KOSZTÓW:

Rodzaj kosztu	Konto	Plan na 2025	Wykonanie w 2025	% wykonania
Amortyzacja	400	43.536,00	43.535,51	100,00
Zużycie materiałów i energii	401	33.794,00	34.479,15	102,03
Usługi obce	402	9.609,00	9.604,27	99,95
Podatki i opłaty	403	5.780,00	5.779,92	100,00
Wynagrodzenia	404	540.951,00	540.950,06	100,00
Ubezpieczenia społeczne i inne świadczenia na rzecz pracowników	405	123.164,00	123.163,05	100,00
Pozostałe koszty rodzajowe	409	371,00	370,88	99,97
<b>OGÓŁEM</b>		757.205,00	757.882,84	100,09

Budżet biblioteki za rok 2025 to kwoty:

- po stronie przychodów- 757.200,21 zł
- po stronie kosztów- 757.882,84 zł

Na przychody składają się:

- dotacja podmiotowa z budżetu gminy – 750.000,00 zł
- pozostałe przychody operacyjne – 7.200,21 zł

Koszty :

- amortyzacja pozostałe środki trwałe – 9.599,00 zł
- amortyzacja zbiory biblioteczne – 33.936,51 zł
- wynagrodzenia osobowe pracowników – 540.250,06 zł
- wynagrodzenie bezosobowe – 700,00 zł
- składki na ubezpieczenie społeczne -88.700,56 zł
- składki na Fundusz Pracy- 7.970,55 zł
- zakup prasy na potrzeby bibliotek – 3.909,88 zł
- zakup odkurzaczy – 469,98 zł
- zakup materiały biurowe – 1.368,92 zł
- środki czystości – 2.053,08 zł
- zakup nagród – 789,20 zł
- zakup materiałów na Światowy Dzień Poezji – 108,71 zł
- zakup materiałów Tydzień Bibliotek – 53,49 zł
- zakup części do ekspresu do kawy – 420,00 zł
- zakup folii – 1.332,83 zł
- zakup pamięci RAM – 1.280,00 zł
- zakup oprogramowania – 900,00 zł
- zakup komponentów do przypinek – 1.061,49 zł
- pozostałe materiały – 1.554,45 zł
- energia elektryczna biblioteka Ostrów – 510,57 zł

- gaz – 18.666,55 zł
- spotkania autorskie – 2.560,00 zł
- usługa cateringowa – 400,00 zł
- usługa hotelowa – 620,00 zł
- domena – 72,56 zł
- usługa parkingowa – 29,00 zł
- usługa TV – 359,88 zł
- przegląd gaśnic, hydrantu – 192,99 zł
- obsługa KZP – 300,00 zł
- wydruki A3 Tydzień Bibliotek – 885,60 zł
- usługi wysyłkowe – 323,81 zł
- naprawa ekspresu – 80,00 zł
- prowizje bankowe – 382,10 zł
- usługi telekomunikacyjne – 1.393,76 zł
- usługi komórkowe – 863,10 zł
- usługi internetowe- 1.141,47 zł
- opłata rtv – 282,00 zł
- licencja MAK+ - 1.597,92 zł
- dostęp do Legimi – 3.900,00 zł
- odpis na ZFŚS – 21.106,35 zł
- badania profilaktyczne – 2.530,00 zł
- świadczenia bhp – 2.855,59 zł
- krajowe podróże służbowe – 370,88 zł

## STAN NALEŻNOŚCI I ZOBOWIĄZAŃ ORAZ STAN ŚRODKÓW PIENIĘŻNYCH NA POCZĄTEK ROKU I NA DZIEŃ 31 GRUDNIA 2025 ROKU

Lp.	Nazwa	Początek roku 2025	31.12.2025
1.	Stan należności	0,00	238,68
2.	Stan zobowiązań	11.706,00	1.404,68
3.	Stan środków pieniężnych	162.034,78	241.788,16

Na dzień 01.01.2025 r. SOK w dziale 921 rozdział 92109 nie posiadał żadnych należności niewymagalnych oraz nie posiadał żadnych należności wymagalnych. SOK w dziale 921 rozdział 92116 nie posiadał żadnych należności niewymagalnych oraz nie posiadał żadnych należności i zobowiązań wymagalnych.

Na dzień 01.01.2025 r. SOK w dziale 921 rozdział 92109 posiadał zobowiązania niewymagalne z tytułu dostaw materiałów i usług- 7.639,57 zł, opłaty ZAIKS – 799,50 zł oraz zobowiązania wymagalne z tytułu dostaw materiałów i usług – 2.950,77 zł, natomiast w dziale 921 rozdział 92116 posiadał zobowiązania niewymagalne z tytułu zakupu materiałów i usług – 316,16 zł.

Na dzień 31.12. 2025 r. SOK w dziale 921 rozdział 92109 posiadał należności niewymagalne w kwocie 238,68 zł oraz nie posiadał żadnych należności i zobowiązań wymagalnych. SOK w dziale 921 rozdział 92116 nie posiadał żadnych należności niewymagalnych oraz nie posiadał żadnych należności i zobowiązań wymagalnych.

Na dzień 31.12.2025 r. SOK w dziale 921 rozdział 92109 posiadał zobowiązania niewymagalne z tytułu dostaw materiałów i usług- 1.332,96 zł, natomiast w dziale 921 rozdział 92116 posiadał zobowiązania niewymagalne z tytułu zakupu materiałów i usług – 71,72 zł.

Na dzień 01.01.2025 r. SOK posiadał środki na r- ku bankowy w kwocie 162.034,78 zł.

Na dzień 31.12.2025 r. SOK posiadał środki na r-ku bankowym w kwocie 241.788,16 zł

Sporządził:  
24.02.2026 r.

